



แนวทางการบริหารจัดการ
ระบบจัดเก็บข้อมูลนักเรียนรายบุคคล
(Data Management Center : DMC)

นางสาวธัญญา สุปโคกสูง
นักวิเคราะห์นโยบายและแผนชำนาญการพิเศษ

สำนักงานเขตพื้นที่การศึกษาประถมศึกษาชัยภูมิ เขต 3
สำนักงานคณะกรรมการการศึกษาขั้นพื้นฐาน
กระทรวงศึกษาธิการ

คำนำ

คู่มือปฏิบัติงานกลุ่มส่งเสริมการศึกษาทางไกล เทคโนโลยีสารสนเทศและการสื่อสาร ฉบับนี้ จัดทำขึ้นเพื่อใช้ ประกอบการปฏิบัติงานที่กำหนดไว้ในมาตรฐานกำหนดตำแหน่งและมาตรฐานงาน โดยใช้แนวทางของคู่มือการปฏิบัติงานสำนักงานเขตพื้นที่การศึกษา ของสำนักงานคณะกรรมการการศึกษาขั้นพื้นฐานเป็นหลัก โดยมีการจัดทำรายละเอียดของขั้นตอนการปฏิบัติงาน ให้เกิดความชัดเจนอย่างเป็นลายลักษณ์อักษร สามารถปรับปรุงเปลี่ยนแปลงการปฏิบัติงานให้ทันสมัย ซึ่งจะเป็นแนวปฏิบัติให้กับเจ้าหน้าที่ในการปฏิบัติงานได้อย่างรวดเร็วและเป็นระบบมากขึ้น ข้าพเจ้าหวังเป็นอย่างยิ่งว่าคู่มือเล่มนี้จะเป็นประโยชน์สำหรับผู้สนใจศึกษา

ขอขอบคุณทุกท่านที่ให้คำปรึกษา แนะนำ และมีส่วนร่วมในการจัดทำคู่มือปฏิบัติงานฉบับนี้ ส่งผลให้ภาระงานมีความสมบูรณ์ ครบคลุม ถูกต้องและชัดเจนมากยิ่งขึ้น จึงขอขอบคุณไว้ ณ โอกาสนี้

ธัญญา สุบโคกสูง

กลุ่มส่งเสริมการศึกษาทางไกล เทคโนโลยีสารสนเทศและการสื่อสาร
สำนักงานเขตพื้นที่การศึกษาประถมศึกษาชัยภูมิ เขต 3

ส่วนที่ 1

แนวทางการบริหารระบบจัดเก็บข้อมูลนักเรียนรายบุคคล
(Data Management Center : DMC)



ส่วนที่ 1

แนวทางการบริหารระบบจัดเก็บข้อมูลนักเรียนรายบุคคล (Data Management Center : DMC)



ระบบจัดเก็บข้อมูลนักเรียนรายบุคคล (Data Management Center : DMC)

สำนักงานคณะกรรมการการศึกษาขั้นพื้นฐาน ได้พัฒนาระบบจัดเก็บข้อมูลนักเรียนรายบุคคล (Data Management Center : DMC) เพื่อใช้เป็นเครื่องมือในการจัดเก็บข้อมูลนักเรียนรายบุคคล ข้อมูลโรงเรียน สามารถนำข้อมูลสารสนเทศไปใช้ในการจัดสรรงบประมาณ “เงินอุดหนุนรายหัว” การวางแผน การบริหารจัดการ การกำหนดนโยบาย และการตัดสินใจได้อย่างมีประสิทธิภาพ โดยดำเนินการจัดเก็บข้อมูลนักเรียนรายบุคคล ด้วยระบบจัดเก็บข้อมูลนักเรียนรายบุคคล (Data Management Center : DMC) กำหนดดำเนินการปีการศึกษาละ 3 รอบ คือ

รอบที่ 1 ณ วันที่ 10 มิถุนายน ของทุกปี (ภาคเรียนที่ 1)

รอบที่ 2 ณ วันที่ 10 พฤศจิกายน ของทุกปี (ภาคเรียนที่ 2)

รอบที่ 3 ณ วันที่ 30 เมษายน ของปีถัดไป ของทุกปี (สิ้นปีการศึกษา)

โดยจะมีผู้ที่มีบทบาทในการรายงานข้อมูลนักเรียนรายบุคคลดังกล่าว ต่อไปนี้



บทบาทผู้รับผิดชอบงานข้อมูลสารสนเทศทางการศึกษา

1. รวบรวมข้อมูล บันทึก แก้ไขข้อมูลลงในระบบจัดเก็บข้อมูลนักเรียนรายบุคคล (Data Management Center : DMC)
2. ตรวจสอบความครบถ้วน และปรับปรุงข้อมูลที่ถูกต้อง เป็นจริง ตามช่วงระยะเวลาที่กำหนด ในระบบจัดเก็บข้อมูลนักเรียนรายบุคคล (Data Management Center : DMC) ให้เป็นปัจจุบัน
3. ยืนยันข้อมูลการมีตัวตนของนักเรียนรายบุคคล ณ วันที่ยืนยันข้อมูล



บทบาทผู้บริหารโรงเรียน

1. แต่งตั้งผู้รับผิดชอบงานข้อมูลสารสนเทศทางการศึกษาระบบจัดเก็บข้อมูลนักเรียนรายบุคคล (Data Management Center : DMC)
2. กำกับ ติดตามการรายงานข้อมูลในระบบจัดเก็บข้อมูลนักเรียนรายบุคคล (Data Management Center : DMC)
3. รายงานตรวจสอบ รับรองความถูกต้องของข้อมูลพื้นฐาน ข้อมูลนักเรียนรายบุคคลที่มีตัวตนอยู่จริง ณ วันที่รับรองข้อมูล เพื่อขอรับเงินอุดหนุนรายหัวในระบบจัดเก็บข้อมูลนักเรียนรายบุคคล (Data Management Center : DMC) ของโรงเรียน ไปยังสำนักงานเขตพื้นที่การศึกษา



บทบาทสำนักงานเขตพื้นที่การศึกษา

1. กำกับ ติดตาม ประสานงาน ให้คำปรึกษาเกี่ยวกับระบบจัดเก็บข้อมูลนักเรียนรายบุคคล (Data Management Center : DMC) กฎหมาย ระเบียบ แนวปฏิบัติที่เกี่ยวข้องแก่โรงเรียน
2. รายงานตรวจสอบ รับทราบ การยืนยัน/การรับรองข้อมูลนักเรียนรายบุคคล ความถูกต้องในระบบจัดเก็บข้อมูลนักเรียนรายบุคคล (Data Management Center : DMC) ของโรงเรียนให้ครบถ้วน เพื่อขอรับเงินอุดหนุนรายหัว ไปยังสำนักงานคณะกรรมการการศึกษาขั้นพื้นฐาน



บทบาทสำนักงานเขตพื้นที่การศึกษา

กำกับ ติดตาม ตรวจสอบการรายงานข้อมูลจัดเก็บข้อมูลนักเรียนรายบุคคล (Data Management Center : DMC) ให้เป็นไปตามกฎหมาย ระเบียบ แนวปฏิบัติที่เกี่ยวข้อง เพื่อขอรับเงินอุดหนุนรายหัวของโรงเรียน



ส่วนที่ 2

การบริหารระบบจัดเก็บข้อมูลนักเรียนรายบุคคล

(Data Management Center : DMC)

สำหรับโรงเรียน





แนวทางการจัดเก็บข้อมูลนักเรียนรายบุคคล สำหรับเจ้าหน้าที่ข้อมูลระดับโรงเรียน

ระบบจัดเก็บข้อมูลนักเรียนรายบุคคล (Data Management Center : DMC) สำนักนโยบายและแผนการศึกษาขั้นพื้นฐาน สำนักงานคณะกรรมการการศึกษาขั้นพื้นฐาน ได้พัฒนาขึ้นโดยวัตถุประสงค์เพื่อรองรับประมาณตามโครงการสนับสนุนค่าใช้จ่ายในการจัดการศึกษาตั้งแต่ระดับอนุบาลจนจบการศึกษาขั้นพื้นฐาน กำหนดดำเนินการปีการศึกษาละ 3 รอบ ดังนี้

1. รอบที่ 1 ภาคเรียนที่ 1/2566 ใช้ข้อมูลการมีตัวตนอยู่จริงของนักเรียน ณ วันที่ 10 มิถุนายน 2566 โรงเรียน สามารถดำเนินการปรับปรุงและจัดเก็บข้อมูลนักเรียนรายบุคคลได้เมื่อระบบเปิด - วันที่ 10 มิถุนายน 2566 รายการที่ต้องจัดเก็บข้อมูล ดังนี้ รอบที่ 2 ณ วันที่ 10 พฤศจิกายน ของทุกปี (ภาคเรียนที่ 2)

1.1 ปรับปรุงข้อมูลพื้นฐานของโรงเรียน ประกอบด้วย

ข้อมูลพื้นฐาน# 1 อับโหลดป้ายชื่อโรงเรียน ไฟล์นามสกุล .jpg ขนาดไม่เกิน 15 MB, สังกัด, รหัสกระทรวง, สำนัก, เขตเทศบาล, เขตตรวจราชการ, ชื่อผู้อำนวยการโรงเรียน, วันเดือนปีก่อตั้งโรงเรียน, รหัสประจำบ้าน, ที่อยู่ของโรงเรียน, หมายเลขโทรศัพท์ หมายเลขโทรสาร, อีเมล, เว็บไซต์, ที่ดิน, ที่ตั้งบริเวณวัด, ที่ตั้งทางภูมิศาสตร์

ข้อมูลพื้นฐาน# 2 เป็นโรงเรียนสาขาของ (ระบุชื่อโรงเรียนหลัก) โรงเรียนสาขาหรือห้องเรียนของโรงเรียนใด, เป็นโรงเรียนมาเรียนรวม, ระดับชั้นที่มาเรียนรวม, เป็นโรงเรียนในโครงการพระราชดำริ, ประเภทและลักษณะโครงการของโรงเรียน, โครงการที่โรงเรียนเข้าร่วม

ข้อมูลพื้นฐาน# 3 เขตบริการของโรงเรียน, ระยะทางจากโรงเรียนถึงหน่วยงานที่เกี่ยวข้องในเขตพื้นที่การศึกษาเดียวกัน, ที่ดินของโรงเรียน, ปัญหาสภาพแวดล้อมของโรงเรียนและอาคารเรียน

ข้อมูลคอมพิวเตอร์ ปรับปรุงห้องปฏิบัติการ, โรงเรียนมีเครื่องคอมพิวเตอร์ตั้งโต๊ะ, คอมพิวเตอร์ชนิดพกพา, เครื่องแท็บเล็ต, การพัฒนาบุคลากรด้านคอมพิวเตอร์, ระบบคอมพิวเตอร์ Stand Alone, ระบบคอมพิวเตอร์ Network, การเชื่อมต่ออินเทอร์เน็ต, โครงการ/กิจกรรมที่เกี่ยวข้องเพื่อสนับสนุน IT

ข้อมูลไฟฟ้า อยู่ในเขตบริการไฟฟ้าส่วนภูมิภาค/นครหลวง, การมีไฟฟ้าในโรงเรียน, ขนาดมิเตอร์, จำนวนเฟสไฟฟ้าที่เฟส

ข้อมูลแหล่งน้ำ แหล่งน้ำที่โรงเรียนใช้, ระยะเวลาของการมีน้ำดื่ม น้ำใช้ไม่เพียงพอ

ชั้นเรียนที่เปิดสอน ชั้นต่ำสุด ชั้นสูงสุด

จำนวนห้องเรียนในแต่ละชั้น

1.2 ตรวจสอบจำนวนนักเรียนที่มีตัวตนอยู่ในโรงเรียน

1.3 เพิ่มข้อมูลนักเรียนที่เข้าใหม่ซึ่งยังไม่มีในฐานข้อมูลระบบ DMC และนักเรียนติด G

1.4 ย้ายเข้านักเรียนที่ย้ายมาจากโรงเรียนอื่น

1.5 ย้ายออก ออกกลางคัน จำหน่ายนักเรียน

1.6 จัดห้องเรียน/แก้ไขชั้นเรียน

1.7 เปลี่ยนชื่อนักเรียน



1.8 อัปโหลดเอกสาร

1.9 ปรับปรุงข้อมูลทั่วไปของนักเรียน ดังนี้ น้ำหนักส่วนสูง, ความต้อยโอกาส ขาดแคลน, การเดินทาง, พักนอน, ประเภทนักเรียน, สายการเรียน (เฉพาะนักเรียนมัธยมศึกษาตอนปลาย) แก้ไข เลขประจำตัวนักเรียน ยกเว้นแก้ไขเลขประจำตัวประชาชนของนักเรียน ให้จัดทำแบบฟอร์มเอกสารขอแก้ไข เลขประจำตัวประชาชนของนักเรียน พร้อมแนบสำเนาบัตรประจำตัวประชาชนของนักเรียน แล้วส่งอีเมล ถึง bopp.dmc@gmail.com ให้สำนักงานคณะกรรมการการศึกษาขั้นพื้นฐานแก้ไข โดยสามารถดาวน์โหลดแบบฟอร์ม ได้ใน เมนู 2.7.9

1.10 ตรวจสอบข้อมูลรายการจำนวนนักเรียนแยกชั้น เพศ เจ้าหน้าที่ข้อมูลระดับโรงเรียน กดยืนยันข้อมูล ผู้อำนวยการโรงเรียนกดรับรองข้อมูล ในวันที่ 10 มิถุนายน 2566 เวลา 08.30 น. - 16.30 น. (ระบบเปิดให้ยืนยันข้อมูลวันเดียวเท่านั้น)

2. รอบที่ 2 ภาคเรียนที่ 2/2566 ใช้ข้อมูลการมีตัวตนอยู่จริงของนักเรียน ณ วันที่ 10 พฤศจิกายน 2566 โรงเรียนสามารถดำเนินการปรับปรุงและจัดเก็บข้อมูลได้เมื่อระบบเปิด - วันที่ 10 พฤศจิกายน 2566 รายการที่ต้องจัดเก็บข้อมูล ดังนี้

2.1 ปรับปรุงข้อมูลพื้นฐานของโรงเรียน ประกอบด้วย

ข้อมูลพื้นฐาน # 1 อัปโหลดป้ายชื่อโรงเรียน ไฟล์นามสกุล .jpg ขนาดไม่เกิน 15 MB, สังกัด, รหัสกระทรวง, สำนัก, เขตเทศบาล, เขตตรวจราชการ, ชื่อผู้อำนวยการโรงเรียน, วันเดือนปีก่อตั้งโรงเรียน, รหัสประจำบ้าน, ที่อยู่ของโรงเรียน, หมายเลขโทรศัพท์ หมายเลขโทรสาร, อีเมล, เว็บไซต์, ที่ดิน, ที่ตั้งบริเวณ วัด, ที่ตั้งทางภูมิศาสตร์

ข้อมูลพื้นฐาน # 2 เป็นโรงเรียนสาขาของ (ระบุชื่อโรงเรียนหลัก) โรงเรียนสาขาหรือ ห้องเรียนของโรงเรียนใด, เป็นโรงเรียนมาเรียนรวม, ระดับชั้นที่มาเรียนรวม, เป็นโรงเรียนในโครงการพระราชดำริ, ประเภทและลักษณะโครงการของโรงเรียน, โครงการที่โรงเรียนเข้าร่วม

ข้อมูลพื้นฐาน # 3 เขตบริการของโรงเรียน, ระยะทางการจากโรงเรียนถึงหน่วยงานที่เกี่ยวข้องในเขตพื้นที่การศึกษาเดียวกัน, ที่ดินของโรงเรียน, ปัญหาสภาพแวดล้อมของโรงเรียนและอาคารเรียน

ข้อมูลคอมพิวเตอร์ ปรับปรุงห้องปฏิบัติการ, โรงเรียนมีเครื่องคอมพิวเตอร์ตั้งโต๊ะ, คอมพิวเตอร์ชนิดพกพา, การพัฒนาบุคลากรด้านคอมพิวเตอร์, ระบบคอมพิวเตอร์ Stand Alone, ระบบคอมพิวเตอร์ Network, การเชื่อมต่ออินเทอร์เน็ต, โครงการ/กิจกรรมที่เกี่ยวข้องเพื่อสนับสนุน IT

ข้อมูลไฟฟ้า อยู่ในเขตบริการไฟฟ้าส่วนภูมิภาค/นครหลวง, การมีไฟฟ้าในโรงเรียน, ขนาด มิเตอร์, จำนวนเฟสไฟฟ้าที่เฟส

ข้อมูลแหล่งน้ำ แหล่งน้ำที่โรงเรียนใช้, ระยะเวลาของการมีน้ำดื่ม น้ำใช้ไม่เพียงพอ

ชั้นเรียนที่เปิดสอน ชั้นต่ำสุด ชั้นสูงสุด

จำนวนห้องเรียนในแต่ละชั้น



- 2.2 ตรวจสอบจำนวนนักเรียนที่มีตัวตนอยู่ในโรงเรียน
- 2.3 เพิ่มข้อมูลนักเรียนที่เข้าใหม่ซึ่งยังไม่มีในฐานข้อมูลระบบ DMC และนักเรียนติด G
- 2.4 ย้ายเข้านักเรียนที่ย้ายมาจากโรงเรียนอื่น
- 2.5 ย้ายออก ออกกลางคัน จำหน่ายนักเรียน
- 2.6 จัดห้องเรียน/แก้ไขชั้นเรียน
- 2.7 เปลี่ยนชื่อนักเรียน
- 2.8 อัปเดตเอกสาร

2.9 ปรับปรุงข้อมูลทั่วไปของนักเรียน ดังนี้ น้ำหนักส่วนสูง ความด้อยโอกาส ขาดแคลน การเดินทาง พักนอน ประเภทนักเรียน สายการเรียน (เฉพาะนักเรียนมัธยมศึกษาตอนปลาย) แก้ไข เลขประจำตัวนักเรียน ยกเว้นแก้ไขเลขประจำตัวประชาชนของนักเรียน ให้จัดทำแบบฟอร์มเอกสารขอแก้ไข เลขประจำตัวประชาชนของนักเรียน พร้อมแนบสำเนาบัตรประจำตัวประชาชนของนักเรียน แล้วส่งอีเมลถึง bopp.dmc@gmail.com ให้สำนักงานคณะกรรมการการศึกษาขั้นพื้นฐานแก้ไข โดยสามารถดาวน์โหลดแบบฟอร์มได้ใน เมนู 2.7.9

2.10 ตรวจสอบข้อมูล รายการจำนวนนักเรียนแยกชั้น เพศ เจ้าหน้าที่ข้อมูลระดับโรงเรียน กดยืนยันข้อมูล ผู้อำนวยการโรงเรียนกดยืนยันข้อมูล ณ วันที่ 10 พฤศจิกายน 2566 เวลา 08.30 น. - 16.30 น. (ระบบเปิดให้ยืนยันข้อมูลวันเดียวเท่านั้น)

3. รอบสิ้นปีการศึกษา 2566 ใช้ข้อมูลจำนวนนักเรียนที่เข้าสอบปลายภาคในโรงเรียน โรงเรียนสามารถดำเนินการจัดเก็บข้อมูลได้เมื่อระบบเปิด - วันที่ 30 เมษายน 2567 รายการที่ต้องจัดเก็บข้อมูล ดังนี้

3.1 ปรับปรุงข้อมูลพื้นฐานของโรงเรียน

ข้อมูลพื้นฐาน # 1 อัปเดตป้ายชื่อโรงเรียน ไฟล์นามสกุล .jpg ขนาดไม่เกิน 15 MB, สังกัด, รหัสกระทรวง, สำนัก, เขตเทศบาล, เขตตรวจราชการ, ชื่อผู้อำนวยการโรงเรียน, วันเดือนปีก่อตั้งโรงเรียน, รหัสประจำบ้าน, ที่อยู่ของโรงเรียน, หมายเลขโทรศัพท์, หมายเลขโทรสาร, อีเมล, เว็บไซต์, ที่ดิน, ที่ตั้งบริเวณวัด, ที่ตั้งทางภูมิศาสตร์

ข้อมูลพื้นฐาน # 2 เป็นโรงเรียนสาขาของ (ระบุชื่อโรงเรียนหลัก) โรงเรียนสาขาหรือห้องเรียนของโรงเรียนใด, เป็นโรงเรียนมาเรียนรวม, ระดับชั้นที่มาเรียนรวม, เป็นโรงเรียนในโครงการพระราชดำริ, ประเภทและลักษณะโครงการของโรงเรียน, โครงการที่โรงเรียนเข้าร่วม

ข้อมูลพื้นฐาน # 3 เขตบริการของโรงเรียน, ระยะทางการจากโรงเรียนถึงหน่วยงานที่เกี่ยวข้องในเขตพื้นที่การศึกษาเดียวกัน, ที่ดินของโรงเรียน, ปัญหาสภาพแวดล้อมของโรงเรียนและอาคารเรียน

ข้อมูลคอมพิวเตอร์ ปรับปรุงห้องปฏิบัติการ, โรงเรียนมีเครื่องคอมพิวเตอร์ตั้งโต๊ะ, คอมพิวเตอร์ชนิดพกพา, การพัฒนาบุคลากรด้านคอมพิวเตอร์, ระบบคอมพิวเตอร์ Stand Alone, ระบบคอมพิวเตอร์ Network, การเชื่อมต่ออินเทอร์เน็ต, โครงการ/กิจกรรมที่เกี่ยวข้องเพื่อสนับสนุน IT

ข้อมูลไฟฟ้า อยู่ในเขตบริการไฟฟ้าส่วนภูมิภาค/นครหลวง, การมีไฟฟ้าในโรงเรียน ขนาดมิเตอร์ จำนวนเฟสไฟฟ้าที่เฟส



ข้อมูลแหล่งน้ำ แหล่งน้ำที่โรงเรียนใช้, ระยะเวลาของการมีน้ำดื่ม น้ำใช้ไม่เพียงพอ
ชั้นเรียนที่เปิดสอน ชั้นต่ำสุด ชั้นสูงสุด
จำนวนห้องเรียนในแต่ละชั้น

- 3.2 ตรวจสอบจำนวนนักเรียนที่มีตัวตนอยู่ในโรงเรียน
- 3.3 เพิ่มข้อมูลนักเรียนที่เข้าใหม่ซึ่งยังไม่มีในฐานข้อมูลระบบ DMC และนักเรียนติด G
- 3.4 ย้ายเข้านักเรียนที่ย้ายมาจากโรงเรียนอื่น
- 3.5 ย้ายออก ออกกลางคัน จำหน่ายนักเรียน
- 3.6 จัดห้องเรียน/แก้ไขชั้นเรียน
- 3.7 เปลี่ยนชื่อนักเรียน
- 3.8 อัปเดตเอกสาร
- 3.9 ปรับปรุงข้อมูลทั่วไปของนักเรียน ดังนี้ รายการน้ำหนักส่วนสูง ความด้อยโอกาส ขาดแคลนการเดินทาง พักนอน ประเภทนักเรียน สายการเรียน (เฉพาะ ม.ปลาย) แก้ไขเลขประจำตัวนักเรียน ยกเว้นแก้ไขเลขประจำตัวประชาชนของนักเรียน ให้จัดทำแบบฟอร์มเอกสารขอแก้ไขเลขประจำตัวประชาชนของนักเรียน พร้อมแนบสำเนาบัตรประจำตัวประชาชนของนักเรียน แล้วส่งอีเมลถึง bopp.dmc@gmail.com ให้สำนักงานคณะกรรมการการศึกษาขั้นพื้นฐานแก้ไข โดยสามารถดาวน์โหลดแบบฟอร์มได้ใน เมนู 2.7.9
- 3.10 บันทึกการสอบได้สอบตกของนักเรียนทุกระดับชั้น
- 3.11 บันทึกการสอบตก ชำชั้นของนักเรียน ให้ระบุที่ไม่ผ่านการประเมิน (ยกเว้นระดับอนุบาลไม่ต้องระบุ)
- 3.12 บันทึกการสอบได้ เรียนจบ สำหรับนักเรียนชั้น ป.6 ม.3 และ ม.6
- 3.13 ตรวจสอบข้อมูลรายการจำนวนนักเรียนแยกชั้นเพศ เจ้าหน้าที่ข้อมูลระดับโรงเรียนกดยืนยันข้อมูล ผู้อำนวยการโรงเรียนกดยรับรองข้อมูล ณ วันที่ 30 เมษายน 2567 เวลา 08.30 น. - 16.30 น. (ระบบเปิดให้ยืนยันข้อมูลวันเดียวเท่านั้น)



การจัดเก็บข้อมูลนักเรียนรายบุคคล ภาคเรียนที่ 1/2566 และรอบที่ 2 ภาคเรียนที่ 2/2566

ระบบรองรับ browser

Google Chrome



หรือ Mozilla Firefox



หรือ Microsoft Edge



ให้เข้าถึงลิงค์ <https://portal.bopp-obec.info/obec66>

ขั้นตอนการเข้าระบบ

1. สำหรับเจ้าหน้าที่ข้อมูลระดับโรงเรียนที่ลงทะเบียนแล้ว สามารถใช้ Username Password เดิมเข้าสู่ระบบ



ระบบจัดเก็บข้อมูลนักเรียนรายบุคคล (Data Management Center) ปีการศึกษา 2566 รอบที่ 1



ระบบจัดเก็บข้อมูลนักเรียนรายบุคคล (Data Management Center)

ชื่อผู้ใช้งาน (Username)

1

รหัสผ่าน

2

เข้าสู่ระบบ

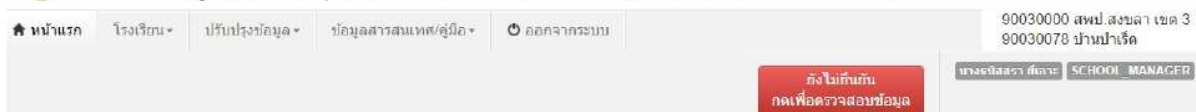
3

- 1) กรอกชื่อผู้ใช้งาน
- 2) กรอกรหัสผ่าน
- 3) กดเข้าสู่ระบบ

จะปรากฏชื่อผู้ใช้งาน และชื่อโรงเรียน



ระบบจัดเก็บข้อมูลนักเรียนรายบุคคล (Data Management Center) ปีการศึกษา 2566 รอบที่ 1





2. กรณี "เจ้าหน้าที่ข้อมูลระดับโรงเรียน" หรือ "ผู้อำนวยการโรงเรียน" ที่ยังไม่ลงทะเบียน ให้เลือกลงทะเบียน

จะปรากฏหน้าให้กรอกรายละเอียด

- 1) ชื่อผู้ใช้งาน ให้กรอกเลขประจำตัวประชาชน 13 หลักของผู้ลงทะเบียน
- 2) ชื่อ สกุล เลขประจำตัวประชาชน โทรศัพท์มือถือ (ที่สามารถติดต่อได้สะดวก) เบอร์ที่ทำงาน อีเมล (บังคับให้กรอกทุกรายการ)
- 3) กลุ่มผู้ใช้งาน
 - a) "ผู้อำนวยการโรงเรียน" ขอให้เลือก **SCHOOL_DIRECTOR**
 - b) "เจ้าหน้าที่ข้อมูลระดับโรงเรียน" ขอให้เลือก **SCHOOL_MANAGER**

- 4) เลือกเขตพื้นที่การศึกษา
- 5) เลือกโรงเรียน
- 6) กำหนดรหัสผ่าน ความยาว 8 ตัวอักษร ยืนยันรหัสผ่านอีกครั้ง (กรอกเหมือนกัน 2 ช่อง)



หลักการตั้งรหัสผ่านในระบบ ดังนี้

- มีความยาวอย่างน้อย 8 ตัวอักษร
- มีตัวอักษร a ถึง z ทั้งตัวใหญ่และตัวเล็กปนกัน
- มีตัวเลข อย่างน้อย 1 ตัว ได้แก่ 0 1 2 3 4 5 6 7 8 9
- มีเครื่องหมายพิเศษอย่างน้อย 1 ตัว เช่น ! @ # \$ % ^ & * () [] { } ; : ' "

7) กดปุ่มลงทะเบียน

8) ติดต่อเจ้าหน้าที่ข้อมูลระดับเขตพื้นที่การศึกษาให้ตรวจสอบ และอนุมัติการลงทะเบียน

9) เมื่อได้รับอนุมัติจากเจ้าหน้าที่ข้อมูลระดับเขตพื้นที่การศึกษา ก็สามารถใช้ Username Password ที่กำหนดในการเข้าสู่ระบบ

ก่อนเข้าสู่ระบบ ขอให้เจ้าหน้าที่ข้อมูลระดับโรงเรียนดูประกาศแนวทางการดำเนินการแต่ละรอบอย่างละเอียด



ระบบจัดเก็บข้อมูลนักเรียนรายบุคคล
(Data Management Center)

ชื่อ(นามสกุล)

รหัสผ่าน

ประกาศ วันที่ 8 พฤษภาคม 2566

เปลี่ยนใหม่ล่าสุด ณ 10 มิ.ย. 2566 (12566)

- ผู้ดูแลระบบโรงเรียนได้เปลี่ยน รหัสผ่านของสำนักงานโรงเรียน ณ วันที่ 10 มิ.ย. 2566 นามสกุล
- รหัสผ่านเดิมเป็นชื่อโรงเรียนในสังกัดปีการศึกษา 2566 ตัวอย่าง
 - 2.7.1 ราชบุรี
 - 2.7.3 เชียงใหม่
 - 2.7.4 เชียงใหม่ ส. 0
- รหัสผ่านใหม่เป็นชื่อโรงเรียนของปีการศึกษาใหม่
 - 2.7.5 ราชบุรี
 - 2.7.6 เชียงใหม่ ส. 1
- รหัสผ่านใหม่เป็นชื่อโรงเรียนของปีการศึกษาใหม่ (ปีการศึกษาใหม่)
 - 2.7.7 เชียงใหม่ ส. 1
 - 2.7.8 เชียงใหม่ ส. 2
- รหัสผ่านใหม่เป็นชื่อโรงเรียนของปีการศึกษาใหม่ (ปีการศึกษาใหม่)
 - 2.7.9 เชียงใหม่ ส. 1
 - 2.7.10 เชียงใหม่ ส. 2
- รหัสผ่านใหม่เป็นชื่อโรงเรียนของปีการศึกษาใหม่ (ปีการศึกษาใหม่)
 - 2.7.11 เชียงใหม่ ส. 1
 - 2.7.12 เชียงใหม่ ส. 2

นักเรียนจะสามารถกล่าวนามวันที่ 10 มิ.ย. 2566 ตั้งแต่เวลา 8.00 น. และปิดระบบในวันเดียวกันเวลา 16.30 น.

เมนูข้อมูลโรงเรียน

2.1 ปรับปรุงข้อมูลผู้ใช้งานของฉัน (เจ้าหน้าที่ข้อมูลระดับโรงเรียน)

🏠 หน้าแรก	โรงเรียน ▾	ปรับปรุงข้อมูล ▾	ข้อมูลสารสนเทศ/คู่มือ ▾	🚪 ออกจากระบบ
<div style="border: 2px solid red; padding: 5px;"> <p>2.1 👤 ปรับปรุงข้อมูลผู้ใช้งานของฉัน</p> <p>2.2 🏠 ข้อมูลพื้นฐานโรงเรียน</p> <p>2.3 📋 รายชื่อนักเรียนที่มีตัวตนอยู่จริงในสถานศึกษา</p> </div>				
🏠 / รายการ				

เป็นการปรับปรุง/แก้ไขข้อมูล หมายเลขโทรศัพท์มือถือ หมายเลขโทรศัพท์โรงเรียน และอีเมลของเจ้าหน้าที่ข้อมูลระดับโรงเรียนคนปัจจุบัน เพื่อให้สามารถติดต่อประสานงานได้สะดวกและรวดเร็วยิ่งขึ้น (ข้อห้าม ไม่ควรใช้ Username ของคนอื่น)



ปรับปรุงข้อมูลผู้ใช้งาน

Username	demoschool2	นามสกุล*	demo
ชื่อ*	demo	ประเภทบัตร	0
เลขประจำตัว		หมายเลขโทรศัพท์ทำงาน	028888888
หมายเลขโทรศัพท์มือถือ	0891111111	อีเมล	bopp.dmc@gmail.com
กลุ่มผู้ใช้งาน	SCHOOL_MANAGER	โรงเรียน	43020001 - บ้านकुตบง
เขตพื้นที่การศึกษา	43020000 - สภม.หนองคาย เขต 2	ยืนยันรหัสผ่าน	
รหัสผ่าน		สถานะ*	<input checked="" type="radio"/> ใช้งาน <input type="radio"/> ยกเลิก

ปรับปรุงล่าสุดโดยadmin เวลา18/3/2015, 9:27 น.

[บันทึก](#) [ยกเลิก](#)

2.2 ข้อมูลพื้นฐานโรงเรียน

หน้าแรก | โรงเรียน ▾ | ปรับปรุงข้อมูล ▾ | ข้อมูลสารสนเทศ/คู่มือ ▾ | ออกจากระบบ

2.1 👤 ปรับปรุงข้อมูลผู้ใช้งานของฉัน

2.2 🏠 ข้อมูลพื้นฐานโรงเรียน

2.3 📋 รายชื่อนักเรียนที่มีตัวตนอยู่จริงในสถานศึกษา

🏠 / รายการ

ปรับปรุงข้อมูลพื้นฐานโรงเรียนให้เป็นปัจจุบัน โดยมีการปรับปรุงข้อมูลดังต่อไปนี้

1) ปรับปรุงข้อมูลพื้นฐาน#1

🏠 / รายการโรงเรียน / 84010063

ปรับปรุงข้อมูลพื้นฐานโรงเรียน

- ข้อมูลพื้นฐาน #1
- ข้อมูลพื้นฐาน #2
- ข้อมูลพื้นฐาน #3
- ข้อมูลคอมพิวเตอร์
- ข้อมูลไฟฟ้า
- ข้อมูลแหล่งน้ำ
- ชั้นเรียนที่เปิดสอน
- จำนวนห้องในแต่ละชั้น

ภาพป้ายหน้าโรงเรียน
เป็นไฟล์นามสกุล .jpg
ขนาดไม่เกิน 15 MB
เท่านั้น*

[Choose File](#) No file chosen

- อัปโหลดภาพป้ายหน้าโรงเรียนให้เป็นปัจจุบันทุกปีการศึกษา เลือก Choose File เลือกภาพป้ายโรงเรียนนามสกุล .jpg ขนาดภาพไม่เกิน 15 MB



รหัสโรงเรียน	84010063	รหัสเขต(8 หลัก)*	84010000 - สพป.สุราษฎร์ธานี เขต 1
ชื่อ*	วัดท่าไทร(ติดถนนแครายห์)	ชื่อ (อังกฤษ)*	Watthasai
รหัส(6 หลัก)	640064	รหัสกระทรวง(10 หลัก)	1084640064
สังกัด*	สพข. (เดิม)	สำนัก*	สำนักงานคณะกรรมการการศึกษาขั้นพื้นฐาน
กระทรวง*	กระทรวงศึกษาธิการ		
เขตเทศบาล*	เขตเทศบาล		
เขตตรวจราชการ*	เขตตรวจราชการเขต 5		
ชื่อผู้อำนวยการ*	นางวนิษา เต็มวาณิชย์		
วันก่อตั้ง วว/คต/ปปปป ปีพุทธศักราช (ตัวอย่างเช่น ก่อตั้งวันที่ 10 มกราคม 2550 ให้ กรอก 10/01/2550)*	19/06/2497		
รหัสประจำบ้าน	8402003379	ที่อยู่	325
หมู่ (ถ้าไม่มีใส่ 0)	2	ถนน (ถ้าไม่มีใส่ -)	สุราษฎร์- นครศรี
จังหวัด*	สุราษฎร์ธานี	อำเภอ*	กาญจนดิษฐ์
ตำบล*	ท่าทองใหม่	รหัสไปรษณีย์*	84290
หมายเลขโทรศัพท์ 1	077227082	หมายเลขโทรศัพท์ 2	077227082
หมายเลขโทรสาร 1	077227081	หมายเลขโทรสาร 2	077227081
อีเมล	84010063@surat1.go.th	เว็บไซต์	www.tsk.ac.th
ที่ดิน*	ที่ราชพัสดุ	ที่ตั้งบริเวณวัด*	วัดวัดกิจกรรมการสอนพุทธศาสนาในวัด
ที่ตั้งทางภูมิศาสตร์*	ที่ราบ		
ละติจูด/ลองจิจูด*	9.1483539 / 99.3916521		

- ปรับปรุงข้อมูลโรงเรียนให้สมบูรณ์ เช่น ชื่อโรงเรียน ภาษาไทย - อังกฤษ, สังกัด, กระทรวง, สำนัก, เขตเทศบาล, เขตตรวจราชการ, ชื่อผู้อำนวยการโรงเรียน, วันเดือนปีก่อตั้งโรงเรียน, รหัสประจำบ้าน, ที่อยู่ของโรงเรียน, หมายเลขโทรศัพท์ หมายเลขโทรสาร, อีเมล, เว็บไซต์, ที่ดิน, ที่ตั้งบริเวณวัด

2) ปรับปรุงข้อมูลพื้นฐาน#2 ปรับปรุงข้อมูล 4 ส่วน ดังนี้

ส่วนที่ 1 เป็นโรงเรียนสาขาของ (ระบุชื่อโรงเรียนหลัก) กรณีเป็นโรงเรียนสาขาหรือห้องเรียนของโรงเรียนใดให้ระบุโรงเรียนหลัก

ส่วนที่ 2 ถ้าเป็นโรงเรียนมาเรียนรวม ให้ระบุระดับชั้นที่มาเรียนรวม จำนวนเรียน ชาย หญิง ก็คน ระบุชื่อโรงเรียนหลัก หากเป็นโรงเรียนที่อยู่ในโครงการพักนอนประจำ ให้ทำเครื่องหมาย

ส่วนที่ 3 เป็นโรงเรียนในโครงการพระราชดำริ ให้ทำเครื่องหมาย (เลือกได้มากกว่า 1 ข้อ)

ส่วนที่ 4 ประเภทและลักษณะโครงการของโรงเรียน, โครงการที่โรงเรียนเข้าร่วม ทำเครื่องหมาย (เลือกได้มากกว่า 1 ข้อ)



รายการโรงเรียน / 47032002

ปรับปรุงข้อมูลพื้นฐานโรงเรียน

ข้อมูลพื้นฐาน #1

ข้อมูลพื้นฐาน #2

ข้อมูลพื้นฐาน #3

ข้อมูลคอมพิวเตอร์

ข้อมูลไฟฟ้า

ข้อมูลแหล่งน้ำ

ชั้นเรียนที่เปิดสอน

จำนวนห้องในแต่ละชั้น

เป็นโรงเรียนสาขาของ -- เป็นโรงเรียนสาขาของ -- เป็นโรงเรียนสาขา -- เป็นโรงเรียนสาขาห้องเรียนของ --

ถ้าเป็นโรงเรียนมาเรียนรวม ระดับชั้นที่มาเรียนรวมคือ

ชั้น	จำนวนนักเรียน		ชื่อโรงเรียนหลัก
	ชาย	หญิง	

เป็นโรงเรียนที่ดูแลและรับ
 ศักดิ์ชอบพื้นที่จัดบรอด
 ทางการศึกษา

เป็นโรงเรียนที่อยู่ใน
 โครงการพัฒนาองประจํา

เป็นโรงเรียนในโครงการพระราชดำริ (เลือกได้มากกว่า 1 ข้อ)

ไม่อยู่ในโครงการ

โครงการราชประชานุเคราะห์

โครงการพระราชดำริของสมเด็จพระเทพรัตนราชสุดาฯ

โครงการพระราชดำริด้วยรักและห่วงใย

โรงเรียนที่ตั้งอยู่ในศูนย์การศึกษาการพัฒนาเมืองมาจากพระราชดำริ

โครงการพระราชดำริบ้านเล็กในป่าใหญ่

โครงการพระราชดำริเจ้าฟ้าหญิงจุฬาภรณวลัยลักษณ์

โครงการเทคโนโลยีพระราชดำริ

โครงการโรงเรียนมูลนิธิชัยพัฒนา

โครงการโรงเรียนเพียงหลวง

โครงการอื่นๆ

โครงการอนุรักษ์พันธุกรรมพืช

ประเภทและลักษณะโครงการของโรงเรียน,โครงการที่โรงเรียนเข้าร่วม (เลือกได้มากกว่า 1 ข้อ)

เป็นโรงเรียนที่อนุญาตให้หน่วยงานทางการศึกษาใช้เป็นสถานที่ตั้งสำนักงาน / เปิดทำการสอน

เป็นโรงเรียนที่อนุญาตให้ กศน. ใช้เป็นสถานที่ตั้งสำนักงาน / เปิดทำการสอน

เป็นโรงเรียนที่อนุญาตให้องค์กรปกครองส่วนท้องถิ่นใช้เป็นสถานที่ตั้งสำนักงาน

เป็นโรงเรียนที่อนุญาตให้องค์กรปกครองส่วนท้องถิ่นใช้จัดการเรียนการสอนอนาบาล 3 ขวบ

เป็นโรงเรียนสาขาของโรงเรียน

เป็นโรงเรียนสาขาห้องเรียนของโรงเรียน

3) ข้อมูลพื้นฐาน#3 เป็นการปรับปรุงข้อมูลดังต่อไปนี้

- ข้อมูลเขตบริการของโรงเรียน
- ระยะทางจากโรงเรียนถึงหน่วยงานที่เกี่ยวข้องในเขตพื้นที่การศึกษาเดียวกัน
- ที่ดินของโรงเรียน
- ปัญหาสภาพแวดล้อมของโรงเรียนและอาคารเรียน



ข้อมูลพื้นฐาน #2
ข้อมูลพื้นฐาน #3
 ข้อมูลคอมพิวเตอร์
 ข้อมูลไฟฟ้า
 ข้อมูลแหล่งน้ำ
 ชั้นเรียนที่เปิดสอน
 จำนวนห้องในแต่ละชั้น

หมายเหตุ
 มีขงหมู่บ้าน, หมู่ ถ้าไม่มีให้ใส่ -, จังหวัด ต้องเลือก, อำเภอ ตำบล ถ้ามีให้เลือกด้วย
 ถ้าโรงเรียนไม่มีแผนบริหารใช้ใส่ หมู่บ้านเป็น - หมู่บ้าน - และเลือกแค่จังหวัดที่โรงเรียนอยู่ เพราะแผนภาพแผนที่เราทำขึ้น
 คิดต่อครัวเรือนแบบแยกตาม (เลือกถ้าคิด)

ชื่อหมู่บ้าน	หมู่	จังหวัด	อำเภอ	ตำบล	คิดต่อครัวเรือนแบบแยกตาม (เลือกถ้าคิด)
-	-	สกลนคร	คำชะอี	คำชะอี	<input checked="" type="checkbox"/>
-	-	สกลนคร	คำชะอี	บ้านค้อ	<input checked="" type="checkbox"/>
-	-	สกลนคร	คำชะอี	หนองบัวลำภู	<input checked="" type="checkbox"/>
-	-	--	--	--	<input type="checkbox"/>
-	-	--	--	--	<input type="checkbox"/>
-	-	--	--	--	<input type="checkbox"/>
-	-	--	--	--	<input type="checkbox"/>
-	-	--	--	--	<input type="checkbox"/>
-	-	--	--	--	<input type="checkbox"/>
-	-	--	--	--	<input type="checkbox"/>

ระบอบทางจากโรงเรียนถึงหน่วยงานที่เกี่ยวข้องในเขตพื้นที่การศึกษาเดียวกัน

หน่วยงาน	ชื่อ	สังกัด	ระยะทางจากหน่วยงานราชการตามทางสัญจร (กิโลเมตร)	
			ถนนหรือสายทาง (ไมล์ 0)	อุโมงค์ (ไมล์ 0)
โรงเรียนที่ผลิตและจัดส่งคอมพิวเตอร์	โรงเรียนบ้านคำชะอี	สพป.สกลนคร เขต 3	2.0	0.0
โรงเรียนที่ผลิตและจัดส่งคอมพิวเตอร์	โรงเรียนศึกษาสงเคราะห์	สพม.เขต 23	17.0	
องค์กรปกครองส่วนท้องถิ่น	สำนักงานเทศบาลตำบลคำชะอี		2.0	0.0
เขต/สำนักงานอำเภอ				

พื้นที่ของโรงเรียน (ตั้งชื่ออย่างน้อย 1 แปลงเป็นที่ดินของโรงเรียน)

ลำดับ	แปลงที่	ขนาดพื้นที่ (โดยทั่วไปน้อยกว่า 1 ไร่ต่อแปลง)			กรณีสิทธิ์การถือครอง
		ไร่ (ไมล์ 0)	งาน (ไมล์ 0)	ตารางวา	
1	1	47	1	28.0	ที่ดินได้รับบริจาคหรือไม่มี
2					--
3					--

มีแหล่งสภาพแวดล้อมของโรงเรียนและอาคารเรียน (ถ้ามี เลือกได้มากกว่า 1 อย่าง)

อื่นๆ	แหล่งที่มา				
	โรงงาน/สารเคมี	เคมีการเกษตร	ขยะ/สิ่งปฏิกูล	การจราจร	สาเหตุอื่นๆ (โปรดระบุสาเหตุ)
เสียง	<input type="checkbox"/>	<input type="checkbox"/>	<input type="checkbox"/>	<input type="checkbox"/>	
อากาศ	<input type="checkbox"/>	<input type="checkbox"/>	<input type="checkbox"/>	<input type="checkbox"/>	
น้ำ	<input type="checkbox"/>	<input type="checkbox"/>	<input type="checkbox"/>	<input type="checkbox"/>	

4) ข้อมูลคอมพิวเตอร์ ปรับปรุงข้อมูลห้องปฏิบัติการ, จำนวนคอมพิวเตอร์ตั้งโต๊ะ, เครื่องคอมพิวเตอร์ชนิดพกพา, เครื่องแท็บเล็ต, การพัฒนาบุคลากรด้านคอมพิวเตอร์, คอมพิวเตอร์ Stand Alone, ระบบคอมพิวเตอร์ Network, อินเทอร์เน็ต, โครงการ/กิจกรรมที่สนับสนุนด้าน IT

ปรับปรุงข้อมูลพื้นฐานโรงเรียน

ข้อมูลพื้นฐาน #1
ข้อมูลพื้นฐาน #2
ข้อมูลพื้นฐาน #3
ข้อมูลคอมพิวเตอร์
 ข้อมูลไฟฟ้า
 ข้อมูลแหล่งน้ำ
 ชั้นเรียนที่เปิดสอน
 จำนวนห้องในแต่ละชั้น

ห้องปฏิบัติการ

เลือกถ้ามี	ชนิด	จำนวนห้อง	จำนวนที่นั่ง
<input type="checkbox"/>	ห้องปฏิบัติการภาษา		
<input checked="" type="checkbox"/>	ห้องเรียนคอมพิวเตอร์	3	50
<input checked="" type="checkbox"/>	ห้องวิชาศาสตร์	3	50

โรงเรียนมีเครื่องคอมพิวเตอร์

เลือกถ้ามี	ชนิด	จำนวนทั้งหมด	โรงเรียนกักเก็บประมวลผลเครื่อง	มีการบริจาค / เชื้อเพลิงเครื่อง	ใช้เพื่อการบริหารจัดการ		ใช้ในการจัดการเรียนการสอน	
					ทั้งหมด	ที่ใช้งานได้	ทั้งหมด	ที่ใช้งานได้
<input type="checkbox"/>	เครื่องคอมพิวเตอร์ส่วนบุคคล							
<input type="checkbox"/>	เครื่องคอมพิวเตอร์ส่วนบุคคลพกพา (Notebook, Netbook)							
<input type="checkbox"/>	เครื่องแท็บเล็ต (Tablet)							

การพัฒนาบุคลากรด้านคอมพิวเตอร์ (โครงการที่ส่งเจ้าหน้าที่ไปอบรม)

เลือกถ้ามี	ชนิด	จำนวนคนไปอบรม
<input type="checkbox"/>	พัฒนาศูนย์คอมพิวเตอร์	
<input type="checkbox"/>	การใช้งานแท็บเล็ตเบื้องต้น	
<input type="checkbox"/>	การรับใช้ Web Site	
<input type="checkbox"/>	การใช้งานโปรแกรมกราฟิกต่างๆ	
<input checked="" type="checkbox"/>	การพัฒนาศูนย์คอมพิวเตอร์	10
<input checked="" type="checkbox"/>	การดูแลระบบเครือข่าย (Administrator)	2
<input type="checkbox"/>	การซ่อมบำรุงคอมพิวเตอร์	
<input checked="" type="checkbox"/>	การศึกษาระบบ E-Learning	5
<input type="checkbox"/>	การเขียนโปรแกรมต่างๆ	
<input checked="" type="checkbox"/>	อื่นๆ	10

จำนวนเครื่องคอมพิวเตอร์ Stand Alone:

จำนวนเครื่องระบบคอมพิวเตอร์ Network:

การเชื่อมต่ออินเทอร์เน็ต (เลือกได้มากกว่า 1 ข้อ)
 โครงการศึกษาระบบที่เกี่ยวข้องเพื่อสนับสนุน IT (เลือกได้มากกว่า 1)

Fiber Optic -
 โครงการ Internet -



5) ข้อมูลไฟฟ้า อยู่ในเขตบริการไฟฟ้าส่วนภูมิภาค/นครหลวง, โรงเรียนมีไฟฟ้าใช้หรือไม่, แหล่งไฟฟ้า, ขนาดหม้อแปลง, มิเตอร์ไฟฟ้า, เฟสไฟฟ้าจำนวนกี่เฟส, การใช้ไฟฟ้าในโรงเรียน

ปรับปรุงข้อมูลพื้นฐานโรงเรียน

ข้อมูลพื้นฐาน #1 อยู่ในเขตบริการไฟฟ้าส่วนภูมิภาค/นครหลวง? อยู่ ไม่อยู่ โรงเรียนมีไฟฟ้าใช้หรือไม่? มี ไม่มี

ข้อมูลพื้นฐาน #2 การมีไฟฟ้าในโรงเรียน (ถ้ามีไฟฟ้าใช้)

ข้อมูลพื้นฐาน #3 - ขนาดมิเตอร์ไฟฟ้าที่มิวลงเส้นข้างหลัง เช่น 15(45) คือมีเตอมขนาด 15 AMP (รับโหลดได้สูงสุด 45 AMP) ให้ใส่แค่ 15 ในช่อง AMP เท่านั้น

ข้อมูลคอมพิวเตอร์

ข้อมูลไฟฟ้า

ข้อมูลแหล่งน้ำ

ชั้นเรียนที่เปิดสอน

จำนวนห้องในแต่ละชั้น

เลือกถ้ามี	แหล่งไฟฟ้า	ขนาดหม้อแปลง (KVA) (ใส่ตัวเลข)	มิเตอร์ไฟฟ้า (AMP) (ใส่ตัวเลข)	ประเภทเฟสไฟฟ้าจำนวนกี่เฟส (ใส่ตัวเลข, ถ้ายังไม่ทราบใส่ 1)
<input checked="" type="checkbox"/>	การไฟฟ้า		100.0	3
<input type="checkbox"/>	คอปพวงจากชุมชน			
<input type="checkbox"/>	เครื่องกำเนิดไฟฟ้า			
<input type="checkbox"/>	โซลาร์เซลล์			

การใช้ไฟฟ้าในโรงเรียน

อาคาร	จำนวนอาคารทั้งหมด	หลัง	
		ห้อง	หลัง
อาคารเรียน	5	12	1
อาคารประกอบ	3		

6) ข้อมูลแหล่งน้ำ ระบุแหล่งน้ำที่ใช้ เดือนที่มีน้ำต็มน้ำใช้ที่ไม่เพียงพอ

รายการโรงเรียน / 84010063

ปรับปรุงข้อมูลพื้นฐานโรงเรียน

ข้อมูลพื้นฐาน #1 แหล่งน้ำที่ร.ใช้

ข้อมูลพื้นฐาน #2 ระยะเวลาของการมีน้ำดื่ม น้ำใช้ไม่เพียงพอ

ข้อมูลพื้นฐาน #3

ข้อมูลคอมพิวเตอร์

ข้อมูลไฟฟ้า

ข้อมูลแหล่งน้ำ

ชั้นเรียนที่เปิดสอน

จำนวนห้องในแต่ละชั้น

ประเภท	ม.ค.	ก.พ.	มี.ค.	เม.ย.	พ.ค.	มิ.ย.	ก.ค.	ส.ค.	ก.ย.	ต.ค.	พ.ย.	ธ.ค.
น้ำดื่ม	<input type="checkbox"/>	<input type="checkbox"/>	<input type="checkbox"/>	<input type="checkbox"/>	<input type="checkbox"/>	<input type="checkbox"/>	<input type="checkbox"/>	<input type="checkbox"/>	<input type="checkbox"/>	<input type="checkbox"/>	<input type="checkbox"/>	<input type="checkbox"/>
น้ำใช้	<input type="checkbox"/>	<input type="checkbox"/>	<input type="checkbox"/>	<input type="checkbox"/>	<input type="checkbox"/>	<input type="checkbox"/>	<input type="checkbox"/>	<input type="checkbox"/>	<input type="checkbox"/>	<input type="checkbox"/>	<input type="checkbox"/>	<input type="checkbox"/>

ทำเครื่องหมาย ลงในช่อง เพื่อเลือกว่า ช่วงเดือนไหน โรงเรียน มีน้ำดื่ม/น้ำใช้ไม่เพียงพอ

7) ชั้นเรียนที่เปิดสอน ระบุระดับชั้นที่โรงเรียนเปิดสอนต่ำสุด และระดับชั้นที่เปิดสอนสูงสุด

ปรับปรุงข้อมูลพื้นฐานโรงเรียน

ข้อมูลพื้นฐาน #1 ชั้นเรียนที่สอนต่ำสุด* ชั้นเรียนที่สอนสูงสุด*

ข้อมูลพื้นฐาน #2

ข้อมูลพื้นฐาน #3

ข้อมูลคอมพิวเตอร์

ข้อมูลไฟฟ้า

ข้อมูลแหล่งน้ำ

ชั้นเรียนที่เปิดสอน

จำนวนห้องในแต่ละชั้น



8) จำนวนห้องในแต่ละระดับชั้น ต้องปรับปรุง หรือบันทึกจำนวนห้องเรียนในแต่ละระดับชั้น

ปรับปรุงข้อมูลพื้นฐานโรงเรียน

ข้อมูลพื้นฐาน #1

ข้อมูลพื้นฐาน #2

ข้อมูลพื้นฐาน #3

ข้อมูลคอมพิวเตอร์

ข้อมูลไฟฟ้า

ข้อมูลแหล่งน้ำ

ชั้นเรียนที่เปิดสอน

จำนวนห้องในแต่ละชั้น

จำนวนห้องในแต่ละชั้น

อนุบาล 1(ชื่อเต็ม อนุบาล 3 ขวบ)*	0	มัธยมศึกษา 1*	3
อนุบาล 2(ชื่อเต็ม อนุบาล 1)*	2	มัธยมศึกษา 2*	3
อนุบาล 3(ชื่อเต็ม อนุบาล 2)*	3	มัธยมศึกษา 3*	2
ประถมศึกษา 1*	3	มัธยมศึกษา 4*	0
ประถมศึกษา 2*	3	มัธยมศึกษา 5*	0
ประถมศึกษา 3*	4	มัธยมศึกษา 6*	0
ประถมศึกษา 4*	3	ปวช. 1*	0
ประถมศึกษา 5*	3	ปวช. 2*	0
ประถมศึกษา 6*	3	ปวช. 3*	0

บันทึก

ยกเลิก

2.3 รายชื่อนักเรียนที่มีตัวตนอยู่จริงในสถานศึกษา

เมนูสำหรับค้นหาข้อมูลนักเรียนที่มีตัวตนจริงในสถานศึกษา สามารถค้นหาข้อมูลได้ โดยระบุเลขประจำตัวนักเรียน เลขประจำตัวประชาชน หรือชื่อ สกุล เป็นต้น

ตัวอย่างการค้นหา โดยระบุชั้นเรียน

รายชื่อนักเรียนที่มีตัวตนอยู่จริงในสถานศึกษา

90030000 - สทป.สงขลา เขต 3

90030078 - บ้านป่าเร็ด

รหัสโรงเรียน	90030078	เลขประจำตัวนักเรียน	
เลขประจำตัวประชาชน		ชนิดบัตร	-- ชนิดบัตร --
ปีการศึกษา	2566	ห้อง	
ชั้น	ประถมศึกษาปีที่ 2	นามสกุล	
ชื่อ		นามสกุลบิดา	
ชื่อบิดา		นามสกุลมารดา	
ชื่อมารดา		นามสกุลผู้ปกครอง	
ชื่อผู้ปกครอง		ความด้วยโอกาส	None selected
การพักนอนของนักเรียน	-- การพักนอนของนักเรียน --		

 ขาดแคลนแบบเรียน

 ขาดแคลนอาหารกลางวัน

 ขาดแคลนเครื่องเขียน

 ขาดแคลนเครื่องแบบ

ค้นหา

2



ลำดับ	รหัสโรงเรียน	ปีการศึกษา	ชั้น	ห้อง	เลขประจำตัวประชาชน	เลขประจำตัวนักเรียน	เพศ	คำนำหน้าชื่อ	ชื่อ	ชื่อกลาง	นามสกุล	ความถี่โอกาส	ดำเนินการ
<input type="checkbox"/>	90030078 - บ้านป่าเร็ด	2566	ป.2	1									
<input type="checkbox"/>	90030078 - บ้านป่าเร็ด	2566	ป.2	2									
<input type="checkbox"/>	90030078 - บ้านป่าเร็ด	2566	ป.2	1									
<input type="checkbox"/>	90030078 - บ้านป่าเร็ด	2566	ป.2	1									
<input type="checkbox"/>	90030078 - บ้านป่าเร็ด	2566	ป.2	1									
<input type="checkbox"/>	90030078 - บ้านป่าเร็ด	2566	ป.2	2									
<input type="checkbox"/>	90030078 - บ้านป่าเร็ด	2566	ป.2	2									
<input type="checkbox"/>	90030078 - บ้านป่าเร็ด	2566	ป.2	1									
<input type="checkbox"/>	90030078 - บ้านป่าเร็ด	2566	ป.2	1									
<input type="checkbox"/>	90030078 - บ้านป่าเร็ด	2566	ป.2	2									
<input type="checkbox"/>	90030078 - บ้านป่าเร็ด	2566	ป.2	1									
<input type="checkbox"/>	90030078 - บ้านป่าเร็ด	2566	ป.2	1									
<input type="checkbox"/>	90030078 - บ้านป่าเร็ด	2566	ป.2	1									

3 จะปรากฏรายชื่อนักเรียนที่ค้นหา

เจ้าหน้าที่ข้อมูลโรงเรียนสามารถเข้าไปดูและแก้ไขข้อมูลได้

4

ข้อมูลนักเรียน

- ข้อมูลเบื้องต้น
- ที่อยู
- รายละเอียดนักเรียน
- สุขภาพ
- ครอบครัว

ข้อมูลเบื้องต้น

สามารถปรับปรุงข้อมูลนักเรียนได้ โดยปรับปรุงข้อมูลแล้วกดบันทึก

90030000 - สพป.สงขลา เขต 3
90030078 - บ้านป่าเร็ด

ปีการศึกษา	2566	วันที่เข้าเรียน	30/05/2562
รหัสโรงเรียน	90030078	เลขประจำตัวนักเรียน	
ชั้น	ประถมศึกษาปีที่ 2	ห้อง	1
เลขประจำตัวประชาชน		ชนิดบัตร	บัตรประชาชน
สายการเรียน (เลือกเฉพาะมัธยมปลาย)	-- สายการเรียน (เลือกเฉพาะมัธยมปลาย)	ประเภทนักเรียน	นร.ปกติ
คำนำหน้าชื่อ	เด็กหญิง	เพศ	หญิง
ชื่อ		นามสกุล	
ชื่อกลาง		นามสกุล (อังกฤษ)	Mahamah
ชื่อ (อังกฤษ)	Dearya	จังหวัดที่เกิด	สงขลา
ชื่อกลาง (อังกฤษ)			
วันเกิด	01/02/2550		
วัด/ด/ป/ป/ป			
มีพุทธศักราช			
(วันที่ 10 มกราคม 2550			
โพธิ์โลก 10/01/2550)			



2.4 รายชื่อนักเรียนที่ทำรอดำเนินการในรอบปีการศึกษาที่แล้ว

สามารถค้นหารายชื่อนักเรียนที่ทำรอดำเนินการไว้เมื่อปีการศึกษา 2565

- 1) ระบุรหัสโรงเรียน
- 2) กดค้นหา
- 3) ระบบจะแสดงข้อมูลนักเรียนที่ทำรอดำเนินการไว้เมื่อปีการศึกษา 2565

* รายชื่อนักเรียนที่ทำรอดำเนินการในปีการศึกษาที่แล้ว

รหัสโรงเรียน

เลขประจำตัวประชาชน

ปีการศึกษา

ชั้น

ชื่อ

ชื่อบิดา

ชื่อมารดา

ชื่อผู้ปกครอง

การพักของนักเรียน

เลขประจำตัวนักเรียน

เขต

ห้อง

นามสกุล

นามสกุลบิดา

นามสกุลมารดา

นามสกุลผู้ปกครอง

ความถี่โอกาส

ขาดแคลนแบบเรียน ขาดแคลนอาหารกลางวัน ขาดแคลนเครื่องเขียน ขาดแคลนเครื่องแบบ

<input type="checkbox"/>	ลำดับ	รหัสโรงเรียน	ปีการศึกษา	ชั้น	ห้อง	เลขประจำตัวประชาชน	เลขประจำตัวนักเรียน	เขต	คำขาน้ำร้อน	ชื่อ	ชื่อกลาง	นามสกุล	ความถี่โอกาส	ดำเนินการ
<input type="checkbox"/>	1		2564	ม.1	1		8884	M	ค.ช.					<input type="checkbox"/>
<input type="checkbox"/>	2		2564	ม.2	2		9399	F	ค.ญ.					<input type="checkbox"/>
<input type="checkbox"/>	3		2564	ม.2	2		9534	M	ค.ช.					<input type="checkbox"/>

2.6 นักเรียนที่ทำรอดำเนินการ/แวนล่อยไว้ในรอบปีที่แล้ว

2.6.1 ย้ายออกนักเรียน (นักเรียนที่ทำแวนล่อย, รอดำเนินการไว้)

เมนูนี้ใช้กรณี ย้ายออกนักเรียนที่ทำรอดำเนินการ/แวนล่อยไว้ในปีการศึกษาที่แล้ว

* รายการนร.แวนล่อยที่ทำย้ายออก

47032002 - คำตากล้าราชประชาสงเคราะห์

รหัสโรงเรียน

เลขประจำตัวประชาชน

ปีการศึกษา

ชั้น

ชื่อ

เลขประจำตัวนักเรียน

ประเภทบัตร

ห้อง

นามสกุล

ลำดับ ชั้น ห้อง เลขประจำตัวประชาชน เลขประจำตัวนักเรียน คำขาน้ำร้อน ชื่อ นามสกุล โรงเรียนใหม่ ชั้นใหม่ ห้องใหม่ วันที่ย้ายออก

ไม่พบรายการ



+ ย้ายออกนร.แวนลอย

47032002 - ค่ายตากล้าราชประชาสงเคราะห์

รหัสโรงเรียน	47032002	เลขประจำตัวนักเรียน	
เลขประจำตัวประชาชน		ประเภทบัตร	-- ประเภทบัตร --
ปีการศึกษา	2562	ห้อง	
ชั้น	มัธยมศึกษาปีที่ 2	นามสกุล	

Q ค้นหา 3

วันที่ย้ายออก* 09/07/2563

Q บันทึก 5

เลือก	ลำดับ	ชั้น	ห้อง	เลขประจำตัวนักเรียน	สำเนาชื่อ	ชื่อ	นามสกุล
<input checked="" type="checkbox"/>	1	ม.2	1		ค.ช.		
<input checked="" type="checkbox"/>	2	ม.2	1		ค.ช.		
<input type="checkbox"/>	3	ม.2	1		ค.ช.		

1. เลือก + ย้ายออกนักเรียนแวนลอย
2. ระบุข้อมูลลงในช่องที่ต้องการค้นหา เช่น เลขประจำตัวประชาชนของนักเรียน เลขประจำตัวนักเรียน ระดับชั้นเรียน ใดๆอย่างหนึ่ง
3. กดค้นหา
4. เลือกนักเรียนที่ต้องการย้ายออก
5. กดบันทึก

2.6.2 รายการนักเรียนที่เลื่อนชั้น/จบการศึกษา และเรียนต่อสถานศึกษาเดิม

เมนูนี้ใช้กรณีนักเรียนที่ไม่จบการศึกษาในปีการศึกษาที่ผ่านมา และได้ทำแวนลอยหรือรอดำเนินการไว้ เมื่อต้องการทำเลื่อนชั้นหรือจบการศึกษา ดำเนินการโดยการเลือก

+ เลื่อนชั้น/จบการเรียนต่อที่สถานศึกษาเดิม

+ รายการนร.ที่เลื่อนชั้น/จบการเรียนต่อที่สถานศึกษาเดิม

00101723 - สทม.เขต 23 (สกลนคร)
47032002 - ค่ายตากล้าราชประชาสงเคราะห์

รหัสโรงเรียน	47032002	เลขประจำตัวนักเรียน	
เลขประจำตัวประชาชน		ชนิดบัตร	-- ชนิดบัตร --
ปีการศึกษา	2562	ห้อง	
ชั้น	-- ชั้น --	นามสกุล	

Q ค้นหา

+ เลื่อนชั้น/จบการเรียนต่อที่สถานศึกษาเดิม

เลือก	ลำดับ	ชั้น	ห้อง	เลขประจำตัวประชาชน	เลขประจำตัวนักเรียน	สำเนาชื่อ	ชื่อ	นามสกุล	ชั้นใหม่	ห้องใหม่	วันที่เลื่อนชั้น
<input type="checkbox"/>											



จะปรากฏรายชื่อนักเรียนที่แวนลอย/รอดำเนินการ ให้ดำเนินการ

1. เลือกนักเรียนที่ต้องการเลื่อนชั้น
2. ระบุชั้น/ห้อง ที่ต้องการเลื่อน
3. บันทึก

*** เพิ่มรายการนร.ที่เลื่อนชั้น/จบการเรียนต่อที่สถานศึกษาเดิม**

47032002 - ค่ายตากลาราชประชาสงเคราะห์

รหัสโรงเรียน	47032002	เลขประจำตัวนักเรียน	
เลขประจำตัวประชาชน		ชนิดบัตร	-- ชนิดบัตร --
ปีการศึกษา	2562		
ชั้น	มัธยมศึกษาปีที่ 2	ห้อง	
ชื่อ		นามสกุล	

ค้นหา

วันที่เลื่อนชั้น*	09/07/2563	บันทึก	กำหนดห้องใหม่ทั้งหมด						
เลือก	ลำดับ	ห้อง	เลขประจำตัวนักเรียน	สงวนไว้ชื่อ	ชื่อ	นามสกุล	ชั้นใหม่	ห้องใหม่	
<input checked="" type="checkbox"/>	1	ม.2	1	08912	ค.ช.	จักรพันธ์	หุมภาร์ภรณ์	มัธยมศึกษาปีที่ 3	1
<input type="checkbox"/>	2	ม.2	1	08913	ค.ช.	เจษฎา	เหล่าพันธ์	มัธยมศึกษาปีที่ 3	1
<input checked="" type="checkbox"/>	3	ม.2	1	08919	ค.ช.	ธวัชชัย	ทองดี	มัธยมศึกษาปีที่ 3	1

2.6.3 ซ้ำชั้น

เมนูนี้ใช้สำหรับเพิ่มนักเรียนซ้ำชั้น ที่รอดำเนินการ/แวนลอยไว้ในรอบปีการศึกษาที่แล้ว

*** เพิ่มนร.ที่ซ้ำชั้น**

47032002 - ค่ายตากลาราชประชาสงเคราะห์

รหัสโรงเรียน	47032002	เลขประจำตัวนักเรียน	
เลขประจำตัวประชาชน		ชนิดบัตร	-- ชนิดบัตร --
ปีการศึกษา	2562		
ชั้น	มัธยมศึกษาปีที่ 2	ห้อง	
ชื่อ		นามสกุล	

ค้นหา

วันที่ซ้ำชั้น*	09/07/2563	บันทึก	กำหนดห้องใหม่ทั้งหมด											
เลือก	ปีการศึกษา	ลำดับ	ชั้น	ห้อง	เลขประจำตัวนักเรียน	สงวนไว้ชื่อ	ชื่อ	นามสกุล	ชั้นใหม่	ห้องใหม่	ไม่ผ่านการประเมินกลุ่มทักษะการเรียนรู้ 8 กลุ่ม	ไม่ผ่านการประเมินการอ่าน,คิดวิเคราะห์และเขียน	ไม่ผ่านการประเมินคุณลักษณะที่พึงประสงค์ของโรงเรียน	ไม่ผ่านการประเมินกิจกรรมพัฒนาผู้เรียน
<input checked="" type="checkbox"/>	1	2562	ม.2	1			ค.ช.		มัธยมศึกษาปีที่ 2	1	<input type="checkbox"/>	<input type="checkbox"/>	<input checked="" type="checkbox"/>	<input checked="" type="checkbox"/>
<input checked="" type="checkbox"/>	2	2562	ม.2	1			ค.ช.		มัธยมศึกษาปีที่ 2	1	<input type="checkbox"/>	<input checked="" type="checkbox"/>	<input type="checkbox"/>	<input type="checkbox"/>
<input type="checkbox"/>	3	2562	ม.2	1			ค.ช.		มัธยมศึกษาปีที่ 2	1	<input type="checkbox"/>	<input type="checkbox"/>	<input type="checkbox"/>	<input type="checkbox"/>



1. รวบรวมข้อมูลลงในช่องที่ต้องการค้นหา เช่น เลขประจำตัวประชาชนของนักเรียน เลขประจำตัวนักเรียน ระดับชั้นเรียน อย่งใดอย่างหนึ่ง

2. กดค้นหา

3. เลือกนักเรียนที่ต้องการทำซ้ำชั้น

4. เลือกระดับชั้นที่ต้องการซ้ำชั้น และเลือกสาเหตุในการซ้ำชั้น

5. กดบันทึก

2.6.4 จบการศึกษา เรียนต่อที่สถานศึกษาอื่น

เมนูนี้จะใช้กับนักเรียนระดับชั้น ป.6, ม.3, และ ม.6 ที่ทำรอดำเนินการ/แขวนลอยไว้ในรอบปีการศึกษาที่แล้ว และจบการศึกษาปีการศึกษาปัจจุบัน

รายการร.ที่จบการศึกษาเรียนต่อที่สถานศึกษาอื่น

84010000 - สพป.สุราษฎร์ธานี เขต 1

84010016 - บ้านโพหวาย

รหัสโรงเรียน: 84010016 เลขประจำตัวนักเรียน:

เลขประจำตัวประชาชน:

ประเภทบัตร: -- ประเภทบัตร --

ปีการศึกษา: 2564

ชั้น: -- ชั้น -- ห้อง:

ชื่อ:

นามสกุล:

1

ลำดับ รหัสโรงเรียน ชั้น ห้อง เลขประจำตัวประชาชน เลขประจำตัวนักเรียน คำนวณน้ำหนัก ชื่อ นามสกุล รหัสโรงเรียนใหม่ ชั้นใหม่ ห้องใหม่ วันที่จบการศึกษา

รายการร.ที่จบการศึกษาเรียนต่อที่สถานศึกษาอื่น / + เพิ่มรายการร.จบการศึกษาเรียนต่อที่สถานศึกษาอื่น

+ เพิ่มรายการร.จบการศึกษาเรียนต่อที่สถานศึกษาอื่น

84010016 - บ้านโพหวาย

รหัสโรงเรียน: 84010016 เลขประจำตัวนักเรียน:

เลขประจำตัวประชาชน:

ประเภทบัตร: -- ประเภทบัตร --

ปีการศึกษา: 2564

ชั้น: -- ชั้น -- ห้อง:

ชื่อ:

นามสกุล:

2

กรุณาอ่านก่อนกดบันทึก

- หากคุณจะทำจบการศึกษาเพื่อเรียนต่อโรงเรียนเดิม กรุณาทำในเมนู "เลื่อนชั้น"
- การกดปุ่มบันทึกในหน้านี้เป็นการ ลบเด็กออกจากโรงเรียน
- หลังจากกดบันทึกในหน้านี้แล้วจะไม่สามารถยกเลิกได้ ขอให้อัตราตรวจสอบเด็กที่เลิกเรียน
- หากบันทึกผิดพลาดไปแล้ว กรุณาติดต่อเจ้าหน้าที่เขตเพื่อประสานงานต่อไป

วันที่จบการศึกษา* 21/05/2565

ลำดับ	ชั้น	ห้อง	เลขประจำตัวนักเรียน	คำนวณน้ำหนัก	ชื่อ	นามสกุล	ศึกษาต่อที่จังหวัดไหน (เลือกเฉพาะร. ชั้นป. 6)
<input checked="" type="checkbox"/> 1	ม.3	2	9823	น.ส.			

3

4



วันที่จบการศึกษา* 21/05/2565 ✔บันทึก 6

ลำดับ	ชั้น	ห้อง	เลขประจำตัวนักเรียน	ตำแหน่งเข้าชื่อ	ชื่อ	นามสกุล	ศึกษาต่อ/ไม่ศึกษาต่อ	ศึกษาต่อที่จังหวัดไหน (เลือกเฉพาะ ชั้นป. 6)
<input checked="" type="checkbox"/>	1	ป.3	2	9823	น.ส.		(ม.3) ศึกษาต่อ ม.4 โรงเรียนอื่น ในจังหวัดเดิม	<div style="border: 1px solid gray; padding: 2px;"> 1. จังหวัดเดิม สพฐ.เดิม 2. จังหวัดเดิม ต่างสหพ.ต่างจังหวัด 3. ภายนอก 4. จังหวัดเดิม ต่างสังกัด 5. ต่างจังหวัด ต่างสังกัด </div>

<< < 1 > >>

1. เลือก + จบการศึกษานร.
2. กดค้นหา
3. เลือกนักเรียนที่ต้องการทำจบการศึกษาและเรียนต่อที่สถานศึกษาอื่น โดยทำเครื่องหมาย
4. เลือกศึกษาต่อ/ไม่ศึกษาต่อ
5. เลือกศึกษาต่อที่จังหวัดไหน (เฉพาะนักเรียนชั้น ป.6)
6. กดบันทึก

2.7 นักเรียนปัจจุบัน (ในรอบการทำข้อมูล)

2.7.1 ย้ายเข้า สำหรับย้ายเข้านักเรียนที่ย้ายมาจากโรงเรียนในสังกัดสำนักงานคณะกรรมการการศึกษาขั้นพื้นฐาน ที่มีฐานข้อมูลอยู่ในระบบ DMC

โรงเรียน - ปรับปรุงข้อมูล - ข้อมูลสารสนเทศ/คู่มือ -

- 2.1 ปรับปรุงข้อมูลผู้ใช้งานของตน
- 2.2 ข้อมูลพื้นฐานโรงเรียน
- 2.3 รายชื่อนักเรียนที่มีตัวตนอยู่จริงในสถานศึกษา
- 2.4 รายชื่อนักเรียนที่ทำรอดำเนินการในปีการศึกษาที่แล้ว
- 2.6 นักเรียนที่ทำรอดำเนินการในปีการศึกษาที่แล้ว
 - 2.6.1 ย้ายออก (นร.ที่ทำแชนลอย, รอดำเนินการไว้)
 - 2.6.2 เลื่อนชั้น/จบการเรียนต่อที่สถานศึกษาเดิม
 - 2.6.3 ซ้ำชั้น
 - 2.6.4 จบการศึกษาเรียนต่อที่สถานศึกษาอื่น
- 2.7 นักเรียนปัจจุบัน(ในรอบการทำข้อมูล)
- 2.7.1 ย้ายเข้านักเรียน
- 2.7.2 นร.ซ้ำซ้อน
- 2.7.3 เพิ่มนักเรียน

รายการนักเรียนที่ย้ายเข้า

84010000 - สพป.สุราษฎร์ธานี เขต 1
84010016 - บ้านโกนทาม

รหัสโรงเรียน	84010016	เลขประจำตัวนักเรียน	
เลขประจำตัวประชาชน		ชนิดของประจำตัว	- ชนิดของประจำตัว -
ปีการศึกษา	2565	ห้องที่ย้ายเข้า	
วันที่ย้ายเข้า	- เลือกวันย้ายเข้า -	นามสกุล	
ชื่อ			
สถานะการย้าย	- สถานะการย้าย -		

ค้นหา

ความช่วยเหลือ

- ปี "จน" ไม่ตั้งรายการนักเรียนที่ย้ายเข้าที่สถานะ "รอดำเนินการ" เท่านั้น

+ ย้ายเข้า 1 ลบ

ลำดับ	ย้ายเข้า	ย้ายเข้า	เลขประจำตัวประชาชน	เลขประจำตัวนักเรียน	ตำแหน่งเข้าชื่อ	ชื่อ	ชื่อกลาง	นามสกุล	โรงเรียนเดิม	ชั้น (ปร.เดิม)	สถานะการย้าย	วันที่บันทึกข้อมูล	ข้อมูลเดิม	
<input type="checkbox"/>	ลำดับ	ย้ายเข้า	ย้ายเข้า	เลขประจำตัวประชาชน	เลขประจำตัวนักเรียน	ตำแหน่งเข้าชื่อ	ชื่อ	ชื่อกลาง	นามสกุล	โรงเรียนเดิม	ชั้น (ปร.เดิม)	สถานะการย้าย	วันที่บันทึกข้อมูล	ข้อมูลเดิม



1. เลือก **+ ย้ายเข้านร.**
2. กรอกเลขประจำตัวประชาชนของนักเรียน
3. กดบันทึก

เมื่อบันทึกข้อมูลการย้ายเข้าแล้ว พบว่า

กรณีที่ 1 ระบบแจ้ง "ไม่พบเลขประจำตัวประชาชน" แสดงว่าข้อมูลนักเรียนคนนี้ไม่มีชื่อในฐานข้อมูลของระบบ DMC ให้เปลี่ยนไปทำที่เมนู "2.7.3 เพิ่มนักเรียน" เพื่อกรอกข้อมูลนักเรียนใหม่

เลขประจำตัวประชาชน*

ไม่พบเลขประจำตัวประชาชน ให้กรอกข้อมูลใหม่ในหน้าเพิ่มนักเรียน (2.7.3)

กรณีที่ 2 ระบบแจ้ง "มีเลขประจำตัวประชาชนนี้อยู่ในทะเบียนแล้ว" แสดงว่านักเรียนมีเลขประจำตัวประชาชนนี้อยู่ในโรงเรียนแล้ว สามารถตรวจสอบข้อมูลนักเรียนได้ที่เมนู 2.3 รายชื่อนักเรียนที่มีตัวตนจริงอยู่ในสถานศึกษา

เลขประจำตัวประชาชน*

มีเลขประจำตัวประชาชนนี้อยู่ในทะเบียนแล้ว

รายละเอียดข้อมูลการย้ายเข้า

1) ข้อมูลเบื้องต้น หากมีข้อมูลนักเรียนในฐานข้อมูล DMC ให้ปรับปรุงรายการนักเรียนให้ครบถ้วนสมบูรณ์ ประกอบด้วย

1. กรอกรายละเอียดของนักเรียนให้ครบถ้วนสมบูรณ์ตามที่กำหนด
2. กดบันทึก



- การพักนอนของนักเรียน โรงเรียนต้องได้รับอนุมัติจากสำนักงานเขตพื้นที่การศึกษาให้เป็นโรงเรียนพักนอน จึงจะมีสิทธิได้รับงบประมาณอุดหนุนค่าอาหารสำหรับนักเรียนพักนอน

-- การพักนอนของนักเรียน --

-- การพักนอนของนักเรียน --

อาศัยอยู่กับบิดามารดา	
อาศัยอยู่กับญาติ	ไม่ใช่นักเรียน
อาศัยอยู่กับครู	พักนอน
อาศัยอยู่กับพระ	
องค์กรการกุศล	

(โครงการพักนอนประจำ)บ้านพักครู	
(โครงการพักนอนประจำ)บ้านพักนักเรียน/หอนอน	เป็นนักเรียนพักนอน
(โครงการพักนอนประจำ)พักรวมกับชุมชน/อื่นๆ	

- ความด้อยโอกาส สามารถเลือกได้มากกว่า 1 รายการ สำหรับด้อยโอกาสประเภทยากจน คัดเลือกโดยใช้เกณฑ์การคัดกรองนักเรียนยากจนซึ่งต้องพิจารณาจากแบบ นร.01/กสศ.01 (กองทุนเพื่อความเสมอภาคทางการศึกษา : กสศ.)



แบบ นร./กศศ.01
ฉบับปรับปรุง 9 พฤษภาคม 2565

แบบขอรับเงินอุดหนุนนักเรียนยากจน

รูปถ่าย
นักเรียน

โรงเรียน.....สังกัด.....

1. ข้อมูลนักเรียน ชื่อนักเรียน.....นามสกุล.....ชั้น.....

เลขประจำตัวประชาชน

สถานภาพครอบครัว พ่อแม่อยู่ด้วยกัน พ่อแม่แยกกันอยู่ พ่อแม่หย่าร้าง พ่อเสียชีวิต/ลาภสูญ แม่เสียชีวิต/ลาภสูญ เสียชีวิตทั้งคู่/ลาภสูญ พ่อ/แม่ทอดทิ้ง

นักเรียนอาศัยอยู่กับ พ่อ/แม่ ญาติ อยู่ลำพัง ผู้ดูแล/นายจ้าง ครัวเรือนสถาบัน

ชื่อผู้ปกครองนักเรียน.....นามสกุล.....ความสัมพันธ์กับนักเรียน.....

การศึกษาสูงสุด.....อาชีพ.....เบอร์โทรศัพท์ผู้ปกครอง/สมาชิกครัวเรือนที่ติดต่อได้.....

เลขประจำตัวประชาชน

ไม่มีเลขประจำตัวประชาชน

ได้สวัสดิการแห่งรัฐ(ทะเบียนคนจน/โครงการคนละครึ่ง/ราชนน/ว.33เรารักกัน)

2. จำนวนสมาชิกในครัวเรือน (รวมตัวนักเรียน) รวม.....คน (หากอาศัยอยู่ในครัวเรือนสถาบัน ให้ข้ามไปตอบข้อที่ 4)

(สมาชิกในครัวเรือนหมายถึง สมาชิกที่มีค่าใช้จ่ายร่วมกัน)

คน ที่	ชื่อ - นามสกุล	ความสัมพันธ์ กับ นักเรียน	เลขบัตร ประชาชน/ เลขบัตรที่ ราชการออก ให้	การ ศึกษา สูงสุด	อายุ	มีความพิการ ทางร่างกาย/ สติปัญญา/มี โรคเรื้อรัง (หาก มีโปรดอธิบาย ✓)	รายได้เฉลี่ยต่อเดือนแยกตามประเภท (บาท)					รายได้รวม เฉลี่ยต่อ เดือน	
							ค่าจ้าง เป็นเดือน	อาชีพ เกษตร กรรม (หลักพืช ค่าใช้จ้าง)	ธุรกิจ ส่วนตัว (หลักค้า ค่าใช้จ้าง)	สวัสดิการ ภาครัฐ (บำนาญ, เบี้ย ผู้สูงอายุ, เงินอุดหนุน อื่น ๆ จาก รัฐบาล)	รายได้จาก แหล่งอื่น ๆ เป็นเดือน (ครอบครัว, ค่าเช่า และอื่นๆ)		
1													
2													
3													
4													
5													
6													
7													
8													
9													
10													
รวมรายได้ครัวเรือน (รายการที่ 1 - 10)													
รายได้ครัวเรือนเฉลี่ยต่อคน (รวมรายได้ครัวเรือน พหารายได้จำนวนสมาชิกทั้งหมด จากข้อ 2)													

3. ข้อมูลสถานะของครัวเรือน (ใส่เครื่องหมาย ✓ หน้าข้อที่ตรงกับความเป็นจริง เลือกได้มากกว่า 1 คำตอบ)

3.1 ครัวเรือนมีการพึ่งพิง มีความพิการ/เจ็บป่วยเรื้อรัง ผู้สูงอายุเกินกว่า 60 ปี

เป็นพ่อ/แม่เลี้ยงเดี่ยว มีคนอายุ 15-65 ปีที่ทำงาน (ที่ไม่มีขึ้นนักเรียน/นักศึกษา)

ครัวเรือนไม่มีการพึ่งพิง

3.2 การอยู่อาศัย อยู่บ้านตนเอง/เจ้าของบ้าน อยู่บ้านเช่า (เมื่อค่าเช่า) เดือนละ บาท

อยู่กับผู้อื่น/อยู่ฟรี พอลัก

3.3 ลักษณะที่อยู่อาศัย (บันทึกสิ่งชี้ให้เห็น)

วัสดุที่ใช้ทำ**พื้นบ้าน** (ที่ไม่ใช่ได้ดินบ้าน) กระเบื้อง/เซรามิค ป่า/ไม้ขัดเงา ซิเมนต์เปลือย ไม่กระดาน

โฉนด/กระเบื้องยาง/เสื่อน้ำมัน ไม้/ไม้ สีน/ทราย อื่น ๆ

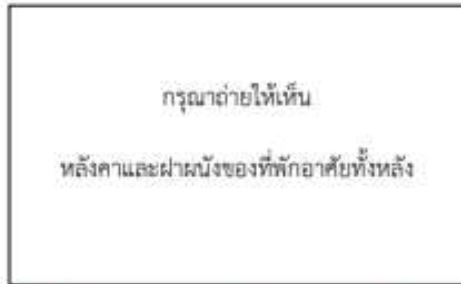
วัสดุที่ใช้ทำ**ฝาบ้าน** ฉาบซีเมนต์ อิฐ/ก้อนปูน/อิฐดินเผา สังกะสี ไม่กระดาน

ไม้/อิฐ สังกะสี/พลาสติก/โฟม/ซีเมนต์บอร์ด ไม้ฝา/ท่อนไม้/เศษไม้ สีน ไม้ฉล และอื่น ๆ

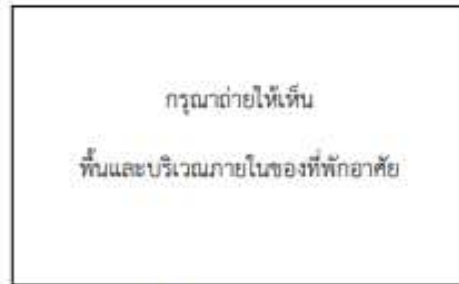


แบบ นร./กสศ.01
ฉบับปรับปรุง 9 พฤษภาคม 2565

รูปที่ 1 ภาพถ่ายนอกที่พักอาศัยนักเรียน



รูปที่ 2 ภาพถ่ายภายในที่พักอาศัยนักเรียน



หมายเหตุ: กรณีที่พักอาศัยอยู่ต่างประเทศ หรือไม่ได้รับอนุญาตให้ถ่ายภาพ กรุณาให้ช่างภาพนักเรียนผู้กับป้าชื่อนามสกุลตาม

8. การรับรองข้อมูล

ข้าพเจ้าขอให้การรับรองว่าข้อมูลในข้อ 1 ถึงข้อ 7 ของแบบสำรวจเงินอุดหนุนนักเรียนยากจนดัดจริต เป็นข้อมูลของข้าพเจ้าจริง

9. ข้อมูลส่วนบุคคล

ข้าพเจ้ารับทราบว่า การเก็บรวบรวม ใช้ เติบโต เผย เผยแพร่ หรือกระทำการใดต่อข้อมูลส่วนบุคคลของข้าพเจ้า กสศ. ได้กระทำโดยชอบด้วยกฎหมายเพื่อการดำเนินงานตาม พ.ร.บ. กองทุนเพื่อความเสมอภาคทางการศึกษา พ.ศ. 2561 รวมถึงรับทราบนโยบายการคุ้มครองข้อมูลส่วนบุคคลของ กสศ. ที่ได้ประกาศผ่านเว็บไซต์ของ กสศ. (www.oecf.or.th)

ลงชื่อ.....นักเรียน
(.....)

ลงชื่อ.....ผู้ปกครอง
(.....)

นักเรียนที่มีอายุเกิน 10 ปี ให้ลงนามส่วนนี้คือ หากอายุไม่ถึงให้ผู้ปกครองลงนามแทนได้

10. การรับรองข้อมูลโดยเจ้าหน้าที่ของรัฐ

ข้าพเจ้า.....ลงประจำตัวประชาชน.....

ตำแหน่ง.....

ขอรับรองว่านักเรียนอาศัยอยู่ในครัวเรือนที่ขาดแคลนทุนทรัพย์หรือคือโลกาจริง

ไม่ขอรับรอง เนื่องจาก.....

ลงชื่อ.....เจ้าหน้าที่ของรัฐ
(.....)

ข้าพเจ้า.....ผู้อำนวยการโรงเรียน.....

ขอรับรองว่าข้อมูลข้างต้นเป็นข้อมูลของนักเรียนจริง

ลงชื่อ.....ผู้อำนวยการสถานศึกษา
(.....)

กสศ. เป็นหน่วยงานของรัฐ จัดตั้งขึ้นตาม พ.ร.บ. กองทุนเพื่อความเสมอภาคทางการศึกษา พ.ศ. 2561 ตั้งอยู่เลขที่ 388 อาคาร เอส. พี. ชั้น 13 ถนนพหลโยธิน แขวงสามสมนไน เขตพญาไท กรุงเทพฯ 10400 โทร 02-079-5475 กด 1, Email: contact@oecf.or.th

ครูผู้เยี่ยมบ้าน/สำรวจข้อมูล

ได้มีการแจ้งวัตถุประสงค์การขอข้อมูลตามแบบขอรับเงินอุดหนุนนักเรียนยากจนแก่ผู้ให้ข้อมูลเรียบร้อยแล้ว

ลงชื่อ.....
(.....)

ตำแหน่ง.....



- ความขาดแคลน สามารถเลือกหัวข้อที่นักเรียนขาดแคลนได้ 4 รายการ ได้แก่ ขาดแคลนแบบเรียน อาหารกลางวัน เครื่องเขียน และเครื่องแบบ
 - การเดินทางมาโรงเรียน เลือกชนิดการเดินทางของนักเรียนจากที่พักอาศัยถึงโรงเรียน ได้แก่ เดินเท้า, พาหนะเสียค่าโดยสาร, พาหนะไม่เสียค่าโดยสาร, จักรยานยืมเรียน
 - ระยะเวลาเดินทาง หน่วยเป็นนาที เป็นตัวเลขระยะเวลาการเดินทางของนักเรียนจากที่พักอาศัยถึงโรงเรียน
 - ระยะห่างจากโรงเรียน มีทั้งหมด 3 ประเภท ทางน้ำ ถนนลูกรัง หรือลาดยาง หน่วยเป็นเมตร เป็นตัวเลขระยะห่างจากที่พักอาศัยของนักเรียนถึงโรงเรียน หากไม่ใช้การเดินทางประเภทใดให้ใส่ 0
 - ความสามารถพิเศษ กรอกความสามารถพิเศษของนักเรียน
- 4) สุขภาพ กรอกน้ำหนัก ส่วนสูง

รายการนักเรียนที่ย้ายเข้า / ย้ายเข้านักเรียน

+ ย้ายเข้านักเรียน

ข้อมูลเบื้องต้น

ชื่อผู้ย้ายเข้า

รายละเอียดนักเรียน

สุขภาพ

ครอบครัว

สุขภาพ

น้ำหนัก* 22.5 ส่วนสูง* 117.0

บันทึก ยกเลิก

- 5) ครอบครัว กรอกข้อมูลเกี่ยวกับครอบครัว สถานภาพสมรสของบิดามารดา ข้อมูลจำนวนพี่น้อง ข้อมูลบิดา ข้อมูลมารดา และข้อมูลผู้ปกครอง

+ ย้ายเข้านักเรียน

ข้อมูลเบื้องต้น

ชื่อผู้ย้ายเข้า

รายละเอียดนักเรียน

สุขภาพ

ครอบครัว

ครอบครัว

สถานภาพสมรสของบิดามารดา

สถานภาพสมรส* หย่าร้าง

ข้อมูลพี่น้อง

จำนวนพี่ชาย*	0	จำนวนน้องชาย*	0
จำนวนพี่สาว*	0	จำนวนน้องสาว*	1
จำนวนพี่น้องที่ศึกษาอยู่ (ไม่รวมตัวนักเรียนเอง)*	1		
เป็นบุตรลำดับที่*	1		



ข้อมูลบิดา เป็นผู้ปกครอง			
เลขประจำตัวประชาชนบิดา (ถ้าไม่มีใส่ -)*		ชนิดบัตร	บัตรประชาชน
คำนำหน้าชื่อ*	นาย	อาชีพ*	รับจ้าง
ชื่อบิดา*		นามสกุลบิดา*	
ชื่อกลางบิดา	-		
กลุ่มเลือดของบิดา	-	รายได้ต่อเดือน(บาท) (ผู้ปกครองของเด็กด้วยโอกาสต้องใส่รายได้มากกว่า 0)	4000.0
หมายเลขโทรศัพท์ของบิดา (ถ้าไม่มีใส่ -)	-		
ข้อมูลมารดา เป็นผู้ปกครอง			
เลขประจำตัวประชาชนมารดา (ถ้าไม่มีใส่ -)*	-	ชนิดบัตร	อื่นๆ/ไม่มีเอกสาร
คำนำหน้าชื่อ*	นาง	อาชีพ*	รับจ้าง
ชื่อมารดา*		นามสกุลมารดา*	-
ชื่อกลางมารดา			
กลุ่มเลือดของมารดา	-	รายได้ต่อเดือน(บาท) (ผู้ปกครองของเด็กด้วยโอกาสต้องใส่รายได้มากกว่า 0)	0.0
หมายเลขโทรศัพท์ของมารดา (ถ้าไม่มีใส่ -)	-		

ข้อมูลผู้ปกครอง			
เลขประจำตัวประชาชนผู้ปกครอง (ถ้าไม่มีใส่ -)		ชนิดบัตร	บัตรประชาชน
คำนำหน้าชื่อ*	นาย	อาชีพ*	รับจ้าง
ชื่อผู้ปกครอง		นามสกุลผู้ปกครอง	
ชื่อกลางผู้ปกครอง	-		
กลุ่มเลือดของผู้ปกครอง	-	รายได้ต่อเดือน(บาท) (ผู้ปกครองของเด็กด้วยโอกาสต้องใส่รายได้มากกว่า 0)	4000.0
หมายเลขโทรศัพท์ของผู้ปกครอง (ถ้าไม่มีใส่ -)	-	ความเกี่ยวข้องของผู้ปกครองกับนักเรียน	บิดา

- สถานภาพสมรสของบิดามารดา สมรส หย่าร้าง อยู่ด้วยกันไม่ได้จดทะเบียนสมรส แยกกันอยู่
 - ข้อมูลพี่น้อง จำนวนพี่ชาย จำนวนพี่สาว จำนวนน้องชาย จำนวนน้องสาว จำนวนพี่น้องที่ศึกษาอยู่
 ไม่รวมตัวนักเรียนเอง และเป็นบุตรลำดับที่

- ข้อมูลบิดาผู้ให้กำเนิด
- ข้อมูลมารดาผู้ให้กำเนิด
- ข้อมูลผู้ปกครอง อาจจะเป็นบิดา มารดา ปู่ ย่า ตา ยาย เป็นต้น

2.7.2 นักเรียนเข้าชั้น

รายการนักเรียนเข้าชั้นเกิดจากสาเหตุโรงเรียนปลายทาง (โรงเรียนใหม่) ย้ายเข้านักเรียน แต่โรงเรียนต้นทาง (โรงเรียนเดิม) ของนักเรียนไม่ย้ายนักเรียนออกจากระบบ DMC โรงเรียนปลายทาง (โรงเรียนใหม่) สามารถดำเนินการได้ 3 แนวทาง

1. ประสานโรงเรียนต้นทาง (โรงเรียนเดิม) ให้ดำเนินการย้ายนักเรียนออกจากระบบ DMC
2. อัปโหลดเอกสารยืนยันตัวตนในระบบ ที่เมนู 2.7.9 หลักฐานการอัปโหลด ประกอบด้วย

1) กรอกข้อมูลตามแบบรับรองทะเบียนนักเรียนรายบุคคล (กรณีนักเรียนเข้าชั้น) **โดยต้องติดรูปนักเรียน และลงลายมือชื่อให้ถูกต้อง (ครูประจำชั้น และผู้อำนวยการโรงเรียนต้องลงลายมือชื่อ)**

2) จัดเตรียมเอกสารต่าง ๆ ประกอบด้วย บัตรประจำตัวประชาชนนักเรียนหรือสำเนาสูติบัตร สำเนาทะเบียนบ้าน สำเนาบัตรประจำตัวประชาชนบิดา-มารดา สำเนาบัตรประจำตัวประชาชนผู้ปกครอง และเอกสารอื่นใดที่แสดงถึงการมีตัวตนของนักเรียนที่โรงเรียน เช่น สมุดการบ้าน เอกสารรับรองการมีตัวตนของนักเรียนโดยผู้ปกครองลงนาม (โรงเรียนจัดทำขึ้นได้เอง) ฯลฯ

3) นำเอกสารตามข้อ 1) และ 2) ทำเป็นไฟล์รูปแบบ pdf 1 คน ต่อ 1 ไฟล์ อัปโหลดในระบบ DMC ที่เมนู 2.7.9

3. หากนักเรียนมีบัตรประจำประชาชนให้ใช้เครื่องอ่านบัตร Smart Card ในการย้ายเข้านักเรียนคนดังกล่าว

การค้นหานักเรียนเข้าชั้น เพื่อประสานกับผู้รับผิดชอบข้อมูลโรงเรียนต้นทาง (โรงเรียนเดิม)

1. ค้นหารายชื่อนักเรียนเข้าชั้นหากมีข้อมูลนักเรียนเข้าชั้น ระบบจะแสดงรายชื่อทั้งหมดออกมา

2. กดสัญลักษณ์ หลังชื่อโรงเรียนเพื่อหาข้อมูลเบอร์โทรศัพท์ติดต่อเจ้าหน้าที่ระดับโรงเรียนและเจ้าหน้าที่ระดับเขตพื้นที่การศึกษา

2.7.3 เพิ่มนักเรียน

กรณีเพิ่มนักเรียนที่ไม่มีฐานข้อมูลในระบบ DMC หรือนักเรียนเข้าใหม่ ซึ่งสามารถเพิ่มนักเรียนได้ โดยมีวิธีการดังนี้

วิธีที่ 1 กรณี นักเรียนมีบัตรประจำตัวประชาชน (Smart Card) ซึ่งต้องใช้อุปกรณ์และโปรแกรม ดังนี้

- 1) เครื่องอ่านบัตร Smart Card ที่รองรับคือ FEITIAN R301-C11 (CDG)



- 2) เครื่องคอมพิวเตอร์ที่ติดตั้งระบบปฏิบัติการ ตั้งแต่ Windows 7 ขึ้นไป (ไม่สามารถใช้งานกับ Windows XP)

- 3) โปรแกรมเบราว์เซอร์ Mozilla Firefox ตั้งแต่เวอร์ชัน 52 ขึ้นไป หรือโปรแกรม Google Chrome ตั้งแต่เวอร์ชัน 60 ขึ้นไป

- 4) โปรแกรมสำหรับอ่านบัตร สามารถดาวน์โหลดได้ที่

http://www.bopp-obec.info/home/wp-content/uploads/2017/08/smartcard_reader.zip

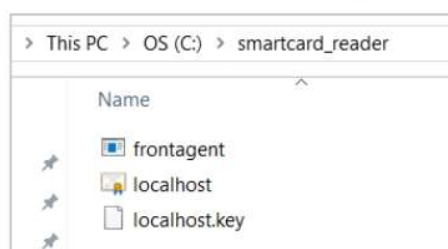
การติดตั้งโปรแกรมสำหรับอ่านบัตร Smart Card

- 1) ดาวน์โหลดโปรแกรม ได้ที่

http://www.bopp-obec.info/home/wp-content/uploads/2017/08/smartcard_reader.zip

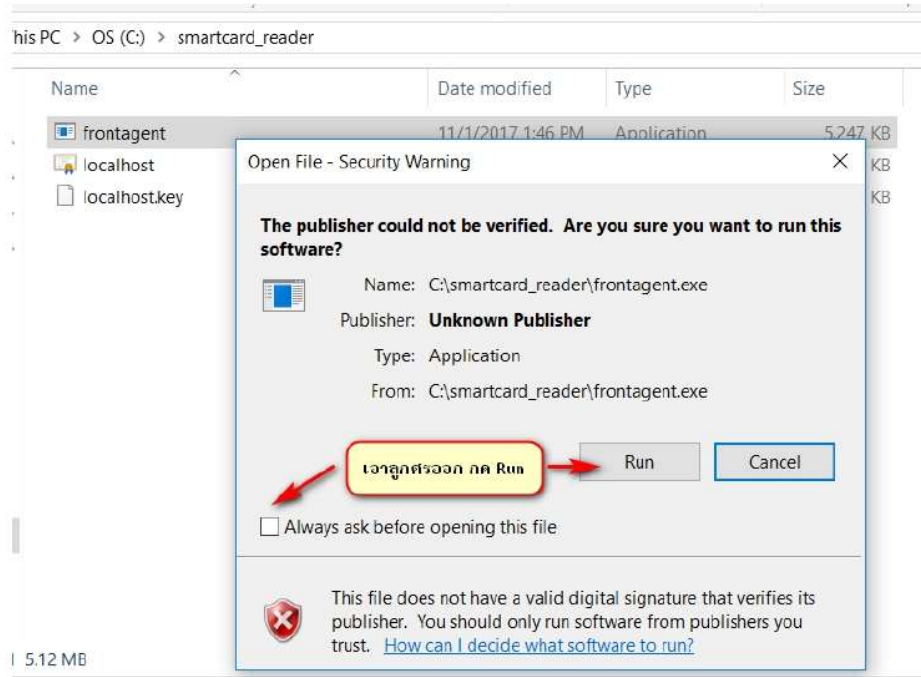
โปรแกรมแอนตี้ไวรัสบางตัวจะลบโปรแกรมเครื่องอ่านบัตรนี้ทำให้ไม่สามารถใช้งานได้ ให้ตรวจสอบก่อนดาวน์โหลด โปรแกรมที่ต้องลบทิ้งออกจาก Windows คือ Baidu Antivirus และโปรแกรมย่อยทั้งหลายของ Baidu

- 2) หลังจากดาวน์โหลดเสร็จแล้ว ให้เปิดไฟล์ smartcard_reader.zip จะพบสามไฟล์นี้ ให้ Extract ไฟล์ไปที่โฟลเดอร์ใดก็ได้ (ที่แนะนำคือ c:\smartcard_reader)





3) เปิดไฟล์ frontagent แล้วทำตามภาพ



หากมีหน้าจอปรากฏนอกเหนือจากนี้ เช่น Windows ถามเรื่องความปลอดภัย ให้กด OK, Allow access หรือตกลง



4) สังเกตมุมขวาล่างของ Windows จะขึ้น icon  ให้ตรวจสอบว่าเปิดโปรแกรมซ้อนกันหรือไม่ ถ้าพบให้ปิด icon เหลือแค่ตัวเดียวเท่านั้น



ขั้นตอนการทดสอบเครื่องอ่านบัตร Smart Card (ใช้บัตรประชาชนของตนเองทดสอบได้)

1) หลังจากติดตั้งและเปิดโปรแกรม frontagent เรียบร้อยแล้ว ให้เปิดเว็บไซต์เพื่อเข้าระบบจัดเก็บข้อมูลนักเรียนรายบุคคล (Data Management Center : DMC)



ระบบจัดเก็บข้อมูลนักเรียนรายบุคคล (Data Management Center)

ชื่อผู้ใช้งาน (Username)

รหัสผ่าน

เข้าสู่ระบบ

2) เสียบ USB เครื่องอ่านบัตร Smart Card เข้ากับเครื่องคอมพิวเตอร์และเสียบบัตรประจำตัวประชาชนของเด็กนักเรียน ที่ต้องการย้ายเข้ากับเครื่องอ่านบัตรจนปรากฏไฟสีฟ้า

3) เข้าเมนู โรงเรียน 2.7.1 ย้ายเข้านักเรียน

4) กดปุ่ม **+ ย้ายเข้านร.**

5) กด Link ทดสอบเครื่องอ่านบัตร

เลขประจำตัวประชาชน*

อ่านข้อมูลจากเครื่องอ่านบัตรประชาชน

[Link ทดสอบเครื่องอ่านบัตรประชาชน](#)

6) หน้าต่างใหม่จะถูกเปิดขึ้น

- Google Chrome จะขึ้นหน้าจอนี้ ให้ทำตามภาพ

Your connection is not private

Attackers might be trying to steal your information from **localhost** (for example, passwords, messages, or credit cards). [Learn more](#)

NET::ERR_CERT_AUTHORITY_INVALID

Automatically send some system information and page content to Google to help detect dangerous apps and sites. [Privacy policy](#)

ADVANCED

1. กดที่ advance

Back to safety

HIDE ADVANCED

Back to safety

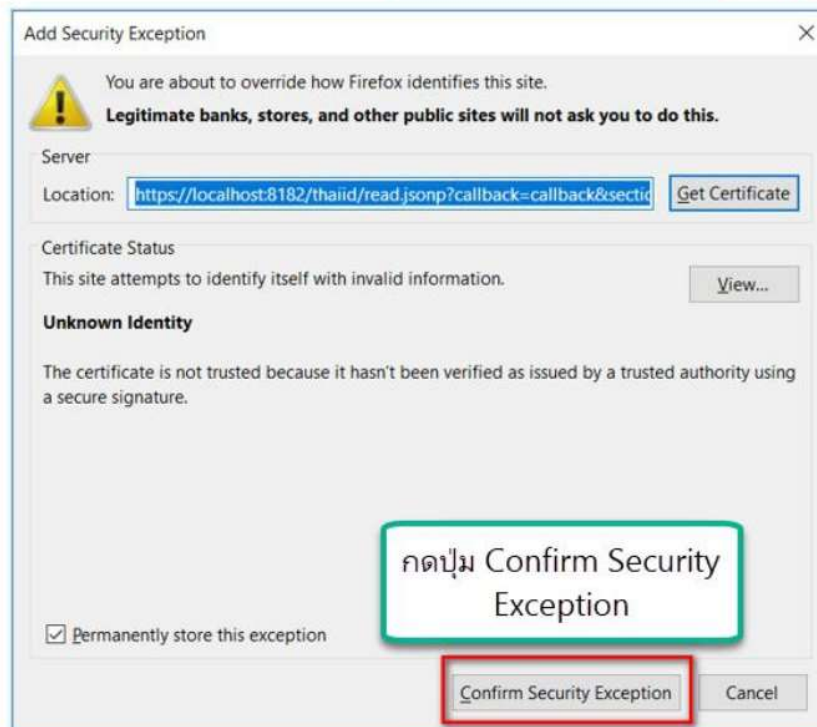
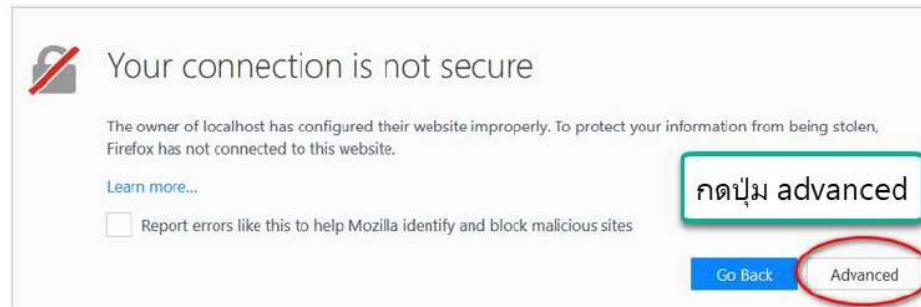
This server could not prove that it is **localhost**; its security certificate is not trusted by your computer's operating system. This may be caused by a misconfiguration or an attacker intercepting your connection.

Proceed to localhost (unsafe)

2. กดที่ Proceed to localhost



- Firefox จะขึ้นหน้าจอ ให้ทำตามภาพ



7) หน้าเว็บไซต์จะขึ้นข้อความรายละเอียดหน้าบัตรประจำตัวประชาชนของบัตรที่เสียไว้





หากเปิดเว็บไซต์แล้วเป็นหน้าจอขาว มีข้อความสั้นๆ ไม่มีรายละเอียดจากหน้าบัตรให้ตรวจสอบเครื่องอ่านบัตร Smart Card และบัตรประจำตัวประชาชนว่าเสียบถูกต้องหรือไม่ หรือเปลี่ยน Port USB อื่น แล้วกด Refresh / ปุ่ม F5 เพื่อโหลดหน้าใหม่อีกครั้ง เมื่อทำทุกอย่างถูกต้องหมดแล้วยังขึ้นหน้าจอแบบไม่มีรายละเอียดอีกให้ติดต่อเจ้าหน้าที่เขตพื้นที่การศึกษาเพื่อขอความช่วยเหลือในลำดับต่อไป



8) เมื่อสามารถอ่านบัตรประจำตัวประชาชนได้แล้ว ให้ปิดหน้าต่างทดสอบเครื่องอ่านบัตรนี้ แล้วกลับไปเมนู 2.7.1 ย้ายเข้านักเรียนกดปุ่ม + ย้ายเข้า นร.

+ ย้ายเข้า นร. - ลบ

<input type="checkbox"/>	ลำดับ	ชั้นที่ย้ายเข้า	ห้องที่ย้ายเข้า	เลขประจำตัวประชาชน	เลขประจำตัวนักเรียน	ค่านาหน้าชื่อ	ชื่อ	ชื่อกลาง

9) กดปุ่มอ่านข้อมูลจากเครื่องอ่านบัตรประชาชน หมายเลข 13 หลัก จะปรากฏในช่องทันที

รายการนักเรียนที่ย้ายเข้า / + ย้ายเข้านักเรียน

+ ย้ายเข้านักเรียน

ข้อมูลเบื้องต้น

วันที่บันทึกข้อมูล*	21/05/2565	ปีการศึกษา	2565
รหัสโรงเรียน	84010016	เลขประจำตัวนักเรียน*	
ชั้นที่ย้ายเข้า*	-- ชั้นที่ย้ายเข้า --	ห้องที่ย้ายเข้า*	
เลขประจำตัวประชาชน*			

อ่านข้อมูลจากเครื่องอ่านบัตรประชาชน
Link ทดสอบเครื่องอ่านบัตรประชาชน

บันทึก ยกเลิก

- 10) กดปุ่ม บันทึก อีกรอบ เพื่อทำการค้นหาข้อมูลนักเรียนในระบบ
- 11) กรอกข้อมูลวันที่ย้ายเข้า/วันที่เพิ่มให้ถูกต้อง (เป็นวันที่นักเรียนย้ายเข้าโรงเรียนตามความจริง)
- 12) บันทึกข้อมูลให้ครบถ้วน



** เครื่องอ่านบัตรนี้สามารถอ่านบัตรประชาชนที่เป็น Smart Card เท่านั้น ไม่สามารถอ่านบัตรประชาชนของเด็กต่างด้าวได้

วิธีที่ 2 กรณี นักเรียน **ไม่มี** บัตรประจำตัวประชาชน เพิ่มนักเรียนที่เมนู 2.7.3

2.7.4 เพิ่มนักเรียนติด G (ผู้ไม่มีหลักฐานทางทะเบียนราษฎร)

กรณีที่นักเรียนไม่มีหลักฐานทางทะเบียนราษฎร บันทึกข้อมูลเพื่อกำหนดรหัสประจำตัวผู้เรียนเพื่อรับบริการการศึกษา สำหรับผู้ที่ไม่มีหลักฐานทะเบียนราษฎร (GCode) ที่เว็บไซต์ <https://gcode.moe.go.th>

การเพิ่มนักเรียนรหัส G ในระบบ DMC จะดำเนินการได้เมื่อเจ้าหน้าที่ระดับเขตพื้นที่การศึกษารับรองรหัส G ที่ลงทะเบียนในระบบ GCode แล้วเท่านั้น

การเพิ่มนักเรียนติด G (ผู้ไม่มีหลักฐานทางทะเบียนราษฎร) ทำตามขั้นตอนต่อไปนี้

*** ย้ายเข้านักเรียน Gจากระบบ GCODE**

เลขประจำตัวประชาชน* G63840006001 **1**

รหัสประจำตัวระบบ GCODE **2**

link ระบบกำหนดรหัสประจำตัวผู้เรียนเพื่อเข้ารับบริการการศึกษา สำหรับผู้ไม่มีหลักฐานทางทะเบียนราษฎร (gcode)

รหัสประจำตัว บุคคลไม่มี ทะเบียนราษฎร (วันที่ 10 มกราคม 2559 ไปก่อน 10/01/2559)*		รหัสยืนยันตัวตน*	78.04.7585
รหัสโรงเรียน	04010063	ปีการศึกษา	2564
ชื่อผู้เข้าเรียน*	ชื่อที่เข้าเรียน*	เลขประจำตัวนักเรียน*	
คำนำหน้าชื่อ*	เด็กชาย	ชื่อผู้เข้าเรียน*	
ชื่อ*	ศุภชัย	เพศ*	ชาย
ชื่อกลาง	กมล	นามสกุล*	วงศ์ทอง
รหัสประจำตัว ประชาชน (วันที่ 10 มกราคม 2559 ไปก่อน 10/01/2559)*			
สัญชาติ*	ลาว	เชื้อชาติ*	ลาว
ศาสนา*	ศาสนา -		

ที่อยู่ปัจจุบัน

บ้านเลขที่*
 | 3 | |

หมู่ (ถ้าไม่มีใส่ 0)*
 | ต.บ. (ถ้าไม่มีใส่ -) | |

จังหวัด*
 กาญจนบุรี | ตำบล* | เมืองกาญจนบุรี |

อำเภอ*
 เมืองกาญจน์ | รหัสไปรษณีย์* | |

ครอบครัว

ข้อมูลบิดา เป็นผู้ปกครอง

เลขประจำตัวประชาชน
บิดา (ถ้าไม่มีใส่ -)*
คำนำหน้าชื่อ*	คำนำหน้าชื่อ -		คำนำหน้าชื่อ*	คำนำหน้าชื่อ -	อาชีพ*	อาชีพ -
ชื่อ*		นามสกุลบิดา*				
ชื่อกลางบิดา						
กลุ่มเลือดของบิดา						

ข้อมูลมารดา เป็นผู้ปกครอง

เลขประจำตัวประชาชน
มารดา (ถ้าไม่มีใส่ -)*
คำนำหน้าชื่อ*	คำนำหน้าชื่อ -		คำนำหน้าชื่อ*	คำนำหน้าชื่อ -	อาชีพ*	อาชีพ -
ชื่อ*		นามสกุลมารดา*				
ชื่อกลางมารดา						

ข้อมูลผู้ปกครอง

เลขประจำตัวประชาชนผู้
ปกครอง (ถ้าไม่มีใส่ -)*
คำนำหน้าชื่อ*	คำนำหน้าชื่อ -		คำนำหน้าชื่อ*	คำนำหน้าชื่อ -	อาชีพ*	อาชีพ -
ชื่อผู้ปกครอง*		นามสกุลผู้ปกครอง*				
ชื่อกลางผู้ปกครอง						
ความสัมพันธ์ผู้ปกครอง กับนักเรียน*	ความสัมพันธ์ผู้ปกครองกับนักเรียน					

4 **บันทึก** **ยกเลิก**

- ใส่รหัส G ที่ได้มาจากระบบกำหนดรหัสประจำตัวผู้เรียนเพื่อเข้ารับบริการการศึกษาสำหรับผู้ไม่มีหลักฐานทางทะเบียนราษฎร (GCode)
- เลือกค้นข้อมูลจากระบบ GCode
- ตรวจสอบและกรอกข้อมูลเบื้องต้น รายละเอียด ที่อยู่ และครอบครัว ให้ครบถ้วนสมบูรณ์
- กดบันทึกข้อมูล

2.7.5 ย้ายออก กรณีนักเรียนย้ายออกไปเรียนโรงเรียนอื่น

โรงเรียน ▾ ปรับปรุงข้อมูล ▾ ข้อมูลสารสนเทศ/คู่มือ ▾

- 1 ปรับปรุงข้อมูลผู้ใช้งานของตน
- 2 ข้อมูลพื้นฐานโรงเรียน
- 3 รายชื่อนักเรียนที่มีตัวตนอยู่จริงในสถานศึกษา

2.7 ย้ายออก (ในรายการทำข้อมูล)

- 2.7.1 ย้ายเข้านักเรียน
- 2.7.2 นร. เข้าสอน
- 2.7.3 + เพิ่มนักเรียน
- 2.7.4 + เพิ่มนักเรียนตัด G (ผู้ไม่มีหลักฐานทางทะเบียนราษฎร)
- 2.7.5 → ย้ายออก **1**
- 2.7.6 → ออกกลางคืน / จำหน่าย
- 2.7.7 + วัดห้องเรียน/แก้ไขชั้นเรียน
- 2.7.8 ✎ เปลี่ยนชื่อนักเรียน
- 2.7.9 @ อีพโหลดเอกสาร

- 2.8 ✓ จำนวนนักเรียนแยกชั้น เพศ
- 2.9 📄 รายงานระดับโรงเรียน

* รายการนร.ที่ย้ายออก

84010009 - สพป.สุราษฎร์ธานี เขต 1
84010063 - รพท.ท่าใหม่(ตลาดนุเคราะห์)

รหัสโรงเรียน	84010063	และประจำตัวนักเรียน	
เลขประจำตัวประชาชน	2504	ชื่อ	- ชลสิทธิ์ -
ชื่อ	- ชน -	ชื่อ	
ชื่อ		นามสกุล (ไทย)	

บันทึก

+ ย้ายออก **2**

ค้นหา พิมพ์ และประจำตัวนักเรียน เลขประจำตัวนักเรียน ค้นหา ชื่อ นามสกุล (ไทย) รหัสโรงเรียนใหม่ ชั้นใหม่ ห้องใหม่ ระบุคุณลักษณะพิเศษ

โปรดรายงาน ขยะภายในโรงเรียนด้วย

กรุณาอ่านก่อนกดบันทึก

สำนักงานเขตพื้นที่การศึกษาสุราษฎร์ธานีเขตที่ 1
http://www.obec.or.th

* เพิ่มนร.ย้ายออก

84010063 - รพท.ท่าใหม่(ตลาดนุเคราะห์)

รหัสโรงเรียน	84010063	และประจำตัวนักเรียน	
เลขประจำตัวประชาชน	2504	ชื่อ	- ชลสิทธิ์ -
ชื่อ	ช.ช	ชื่อ	
ชื่อ		นามสกุล (ไทย)	

บันทึก **4**

รหัสโรงเรียน* 84010063 เลขประจำตัวประชาชน 2504 ชื่อ ชลสิทธิ์ นามสกุล (ไทย) ค้นหา

ค้นหา พิมพ์ และประจำตัวนักเรียน เลขประจำตัวนักเรียน ค้นหา ชื่อ นามสกุล (ไทย) รหัสโรงเรียนใหม่ ชั้นใหม่ ห้องใหม่ ระบุคุณลักษณะพิเศษ

โปรดรายงาน ขยะภายในโรงเรียนด้วย

กรุณาอ่านก่อนกดบันทึก

สำนักงานเขตพื้นที่การศึกษาสุราษฎร์ธานีเขตที่ 1
http://www.obec.or.th

* เพิ่มนร.ย้ายออก

84010063 - รพท.ท่าใหม่(ตลาดนุเคราะห์)

รหัสโรงเรียน	84010063	และประจำตัวนักเรียน	
เลขประจำตัวประชาชน	2504	ชื่อ	- ชลสิทธิ์ -
ชื่อ	ช.ช	ชื่อ	
ชื่อ		นามสกุล (ไทย)	

บันทึก **3**

รหัสโรงเรียน* 84010063 เลขประจำตัวประชาชน 2504 ชื่อ ชลสิทธิ์ นามสกุล (ไทย) ค้นหา

ค้นหา พิมพ์ และประจำตัวนักเรียน เลขประจำตัวนักเรียน ค้นหา ชื่อ นามสกุล (ไทย) รหัสโรงเรียนใหม่ ชั้นใหม่ ห้องใหม่ ระบุคุณลักษณะพิเศษ

โปรดรายงาน ขยะภายในโรงเรียนด้วย

1. เลือกเมนู 2.7.5 ย้ายออก
2. เลือก **+ ย้ายออกนร.**
3. ระบุเลขประจำตัวนักเรียน หรือ เลขประจำตัวประชาชน หรือชั้น หรือชื่อ นามสกุลอย่างใดอย่างหนึ่ง ของนักเรียนที่ย้ายออก
4. เลือกค้นหา
5. ให้ระบุข้อมูลเพิ่มเติม หรือระบุชื่อโรงเรียนปลายทางที่นักเรียนย้ายไป
6. เลือกบันทึก



2.7.6 ออกกลางคืน/จำหน่าย

ก่อนจัดทำนักเรียนออกกลางคืน/จำหน่าย ให้โรงเรียนดำเนินการตามแนวปฏิบัติและระเบียบที่เกี่ยวข้อง โดยดำเนินการที่เมนู 2.7.6 ออกกลางคืน/จำหน่าย

โรงเรียน	ปรับปรุงข้อมูล	ข้อมูลสารสนเทศ/คู่มือ
<ul style="list-style-type: none"> 2.1 ปรับปรุงข้อมูลผู้ใช้งานของฉัน 2.2 ข้อมูลพื้นฐาน โรงเรียน 2.3 รายชื่อนักเรียนที่มีตัวตนอยู่จริงในสถานศึกษา <hr/> <ul style="list-style-type: none"> 2.7 นักเรียนปัจจุบัน(ในรอบการทำข้อมูล) <ul style="list-style-type: none"> 2.7.1 ย้ายเข้านักเรียน 2.7.2 นร. ข้ามชั้น 2.7.3 เพิ่มนักเรียน 2.7.4 เพิ่มนักเรียนติด O (ผู้ไม่มีหลักฐานทางทะเบียนราษฎร) 2.7.5 ย้ายออก 2.7.6 ออกกลางคืน / จำหน่าย 2.7.7 จัดห้องเรียน/แก้ไขชั้นเรียน 2.7.8 เปลี่ยนชื่อนักเรียน 2.7.9 สัพโหลตเอกสาร <hr/> <ul style="list-style-type: none"> 2.8 จำนวนนักเรียนแยกชั้น,เขต 2.9 รายงานระดับโรงเรียน 		

จะปรากฏรายการนักเรียนที่ออกกลางคืน/จำหน่าย ดำเนินการดังนี้

- เลือก **จำหน่ายนักเรียน**

รายการนร.ที่ออกกลางคืน/จำหน่าย

84010000 - สพป.สุราษฎร์ธานี เขต 1
84010063 - วัดหาโทร(วัดถ้ำนครสวรรค์)

รหัสโรงเรียน	<input type="text" value="84010063"/>	เลขประจำตัวนักเรียน	<input type="text"/>
เลขประจำตัวประชาชน	<input type="text"/>	ประเภทบิดร	<input type="text" value="--ประเภทบิดร--"/>
ปีการศึกษา	<input type="text" value="2564"/>	ห้อง	<input type="text"/>
ชั้น	<input type="text" value="--ชั้น--"/>	นามสกุล	<input type="text"/>
ชื่อ	<input type="text"/>		

จำหน่ายนักเรียน 1

ปรากฏหน้าต่างให้ดำเนินการดังนี้

1. เลขประจำตัวนักเรียน หรือเลขประจำตัวประชาชน ชื่อ สกุล ห้องเรียน ชั้นเรียน อย่างไม่
อย่างหนึ่ง

- เลือกค้นหา
- เลือกกระบุสาเหตุที่ออกกลางคืน หรือ สาเหตุที่จำหน่าย
- เลือกบันทึก



รหัสโรงเรียน 84010063 เลขประจำตัวนักเรียน

เลขประจำตัวประชาชน [red box] 2 ประเภทบัตร -- ประเภทบัตร --

ปีการศึกษา 2564

ชั้น -- ชั้น -- ห้อง

ชื่อ นามสกุล

[red box] ค้นหา [red box] บันทึก [red box]

วันที่จำหน่าย* 28/04/2565

ลำดับ	ชั้น	ห้อง	เลขประจำตัวนักเรียน	คำนำหน้าชื่อ	ชื่อ	นามสกุล
<input type="checkbox"/> 1	ป.3	1	11562	ค.ช.	มาดีน	โคะหมัด

<< < 1 > >>

(จำหน่าย)อายุทันเกณฑ์
(จำหน่าย)สิ่งแก่กรรม
(จำหน่าย)ไม่มีตัวตนอยู่ในพื้นที่ (มีหนังสือรับรอง)

ชื่อหนังสือทะเบียนผู้ปกครอง
(ออกกลางคืน)สมรส
(ออกกลางคืน)ต้องคดี/ถูกจับ
(ออกกลางคืน)เจ็บป่วย/อุบัติเหตุ
(ออกกลางคืน)หาเลี้ยงครอบครัว
(ออกกลางคืน)อพยพตามผู้ปกครอง
(ออกกลางคืน)ฐานะยากจน
(ออกกลางคืน)มีปัญหาครอนครวั

2.7.7 จัดห้องเรียน/แก้ไขชั้นเรียน เป็นเมนูที่ใช้ในการแก้ไขห้องเรียนหรือระดับชั้นเรียน
มีวิธีการดังนี้

โรงเรียน > ปรับปรุงข้อมูล > ข้อมูลสารสนเทศ/คู่มือ >

2.1 ปรับปรุงข้อมูลผู้ใช้งานของวิน

2.2 ข้อมูลพื้นฐานโรงเรียน

2.3 รายชื่อนักเรียนที่มีตัวตนอยู่จริงในสถานศึกษา

2.7 **นักเรียนปัจจุบัน(ในรอบการพำข้อมูล)**

2.7.1 ย้ายเข้าภาคเรียน

2.7.2 นร. ขำซ้อน

2.7.3 เพิ่มนักเรียน

2.7.4 เพิ่มนักเรียนดีด G (ผู้ไม่มีหลักฐานทางทะเบียนราษฎร)

2.7.5 ย้ายออก

2.7.6 ออกกลางคืน / จำหน่าย

2.7.7 **จัดห้องเรียน/แก้ไขชั้นเรียน**

2.7.8 เปลี่ยนชื่อนักเรียน

2.7.9 อัปเดตเอกสาร

2.8 จำนวนนักเรียนแยกชั้น, เจต

2.9 รายงานระดับโรงเรียน

1. เลือก **+ จัดห้องนร/แก้ไขชั้นเรียน.**

* รายการฯ ที่จัดห้องเรียน/แก้ไขชั้นเรียนแล้ว

84010000 - สพป.สุราษฎร์ธานี เขต 1

84010063 - รหัสทำใบร(สถานศึกษา)

รหัสโรงเรียน 84010063 เลขประจำตัวนักเรียน

เลขประจำตัวประชาชน ประเภทบัตร -- ประเภทบัตร --

ปีการศึกษา 2564

ชั้น -- ชั้น -- ห้อง

ชื่อ นามสกุล

[red box] ค้นหา

[red box] **+ จัดห้องนร/แก้ไขชั้นเรียน.** 1

ลำดับ ชั้น ห้อง เลขประจำตัวประชาชน เลขประจำตัวนักเรียน คำนำหน้าชื่อ ชื่อ นามสกุล ชั้นใหม่ ห้องใหม่ วันที่จัดห้องเรียน/แก้ไขชั้นเรียน



1. เลือกชั้นเรียนที่ต้องการจัดห้องเรียน หรือแก้ไขชั้นเรียน
2. เลือกค้นหา
3. เลือกรายชื่อนักเรียนที่ต้องการจัดห้องเรียน/แก้ไขชั้นเรียน
4. ระบุห้องเรียน/ชั้นเรียน
5. กดบันทึก

รายการการจัดห้องเรียน/แก้ไขชั้นเรียน

84010016 - บ้านโพหวาม

รหัสโรงเรียน: 84010016 เลขประจำตัวนักเรียน:

เลขประจำตัวประชาชน: ประเภทบัตร: -- ประเภทบัตร --

ปีการศึกษา: 2565

ชั้น: ประถมศึกษาปีที่ 3 2 ห้อง:

ชื่อ: นามสกุล:

ค้นหา 3

วันที่จัดห้องเรียน/แก้ไขชั้นเรียน: 21/05/2565 บันทึก 6

ลำดับ	ชั้น	ห้อง	เลขประจำตัวนักเรียน	สาขาวิชา	ชื่อ	นามสกุล	ห้องใหม่
<input checked="" type="checkbox"/>	ป.3	1	0454	ค.ช.			<div style="border: 1px solid red; padding: 2px;"> ประถมศึกษาปีที่ 3 <input type="text"/> </div>
<input checked="" type="checkbox"/>	ป.3	1	0455	ค.ช.			<div style="border: 1px solid red; padding: 2px;"> ประถมศึกษาปีที่ 3 <input type="text"/> </div>
<input checked="" type="checkbox"/>	ป.3	1	0456	ค.ช.			<div style="border: 1px solid red; padding: 2px;"> ประถมศึกษาปีที่ 3 <input type="text"/> </div>
<input checked="" type="checkbox"/>	ป.3	1	0457	ค.ช.			<div style="border: 1px solid red; padding: 2px;"> ประถมศึกษาปีที่ 3 <input type="text"/> </div>
<input checked="" type="checkbox"/>	ป.3	1	0461	ค.ญ.			<div style="border: 1px solid red; padding: 2px;"> ประถมศึกษาปีที่ 3 <input type="text"/> </div>
<input type="checkbox"/>	ป.3	1	0464	ค.ญ.			<div style="border: 1px solid red; padding: 2px;"> ประถมศึกษาปีที่ 3 <input type="text"/> </div>
<input type="checkbox"/>	ป.3	1	0465	ค.ญ.			<div style="border: 1px solid red; padding: 2px;"> ประถมศึกษาปีที่ 3 <input type="text"/> </div>
<input type="checkbox"/>	ป.3	1	0466	ค.ญ.			<div style="border: 1px solid red; padding: 2px;"> ประถมศึกษาปีที่ 3 <input type="text"/> </div>
<input type="checkbox"/>	ป.3	1	0467	ค.ช.			<div style="border: 1px solid red; padding: 2px;"> ประถมศึกษาปีที่ 3 <input type="text"/> </div>

2.7.8 เปลี่ยนชื่อนักเรียน ใช้ในกรณีที่มีข้อมูลชื่อ-สกุลนักเรียนผิด ทั้งที่เป็นภาษาไทยและภาษาอังกฤษ
มีวิธีการดังนี้

รายการร.ที่แก้ไขชื่อแล้ว

84010000 - สพป.สุพรรณบุรี เขต 1

84010016 - บ้านโพหวาม

รหัสโรงเรียน: 84010016 เลขประจำตัวนักเรียน:

เลขประจำตัวประชาชน: ประเภทบัตร: -- ประเภทบัตร --

ปีการศึกษา: 2565

ชั้น: -- ชั้น -- ห้อง:

ชื่อ: นามสกุล:

ค้นหา

+ แก้ไขชื่อ 1

ลำดับ ชั้น ห้อง เลขประจำตัวประชาชน เลขประจำตัวนักเรียน สาขาวิชา ชื่อ ชื่อกลาง(ไทย) นามสกุล ชื่อ (อังกฤษ) ชื่อกลาง(อังกฤษ) นามสกุล (อังกฤษ) วันที่รับแจ้งข้อมูล



1. เลือก + แก้ไขชื่อ นร.

84010016 - บ้านโพธิ์นาย

รหัสโรงเรียน: 84010016 เลขประจำตัวนักเรียน:

เลขประจำตัวประชาชน:

ปีการศึกษา: 2565 ปีระชา:

ชั้น: ประถมศึกษาปีที่ 4 2 ชื่อ:

ชื่อ:

นามสกุล:

ค้นหา 3 แก้ไขชื่อ 6

ลำดับ	ชื่อ	ชื่อ	ชื่อ	ชื่อ	ชื่อ	ชื่อ	ชื่อ	ชื่อ	ชื่อ	ชื่อ
<input checked="" type="checkbox"/>	1	ป.4.1	9021	ค.ช.	แก้ไขชื่อ		แก้ไขนามสกุล	แก้ไขชื่อภาษาอังกฤษ	แก้ไขนามสกุลภาษาอังกฤษ	5
<input checked="" type="checkbox"/>	2	ป.4.1	9023	ค.ช.						
<input checked="" type="checkbox"/>	3	ป.4.1	9024	ค.ช.						
<input type="checkbox"/>	4	ป.4.1	9025	ค.ช.						
<input type="checkbox"/>	5	ป.4.1	9026	ค.ช.						
<input type="checkbox"/>	6	ป.4.1	9027	ค.ช.						

2. ระบุข้อมูลนักเรียนที่ต้องการแก้ไขชื่อ สกุล เช่น เลขประจำตัวนักเรียน เลขประจำตัวประชาชน ชั้นเรียน หรือชื่อ นามสกุล อย่างไม่อย่างหนึ่ง

3. กดค้นหา
4. เลือกนักเรียนที่ต้องการแก้ไข
5. แก้ไขชื่อ สกุลที่ต้องการ
6. กดบันทึก

2.7.9 อัปเดตเอกสาร เอกสารที่สามารถอัปเดตได้ ต้องจัดทำตามข้อกำหนดด้านล่าง และอัปเดตตามขั้นตอน ดังนี้

ความช่วยเหลือ

- เอกสารที่สามารถอัปเดตโดยหน่วยงานอื่นได้
- 1. เอกสารยื่นขึ้นต้นนักเรียนเข้าข้อมูล รายชื่อเด็กพิเศษ สามารถอัปเดตแบบฟอร์มและรายชื่อเด็กพิเศษได้ 1
- 2. เอกสารแก้ไขย้ายนักเรียน (แบบฟอร์ม) ขึ้นข้อมูลรายชื่อนักเรียนได้
- 3. เอกสารแก้ไขผลการเรียน GPA, GPAX (แบบฟอร์ม) ขึ้นข้อมูลรายชื่อนักเรียนได้

- เอกสารที่สามารถส่งเมล bopp.dmc@gmail.com ให้เจ้าหน้าที่แก้ไขได้แก่

1. เอกสารขอแก้ไขชื่อประชาชน (แบบฟอร์ม) และแบบสำเนาบัตรประชาชนของนักเรียน

ความช่วยเหลือ

- เอกสารที่สามารถอัปเดตโดยหน่วยงานอื่นได้
- 1. เอกสารยื่นขึ้นต้นนักเรียนเข้าข้อมูล รายชื่อเด็กพิเศษ สามารถอัปเดตแบบฟอร์มและรายชื่อเด็กพิเศษได้ 1
- 2. เอกสารแก้ไขย้ายนักเรียน (แบบฟอร์ม) ขึ้นข้อมูลรายชื่อนักเรียนได้
- 3. เอกสารแก้ไขผลการเรียน GPA, GPAX (แบบฟอร์ม) ขึ้นข้อมูลรายชื่อนักเรียนได้

- เอกสารที่สามารถส่งเมล bopp.dmc@gmail.com ให้เจ้าหน้าที่แก้ไขได้แก่

1. เอกสารขอแก้ไขชื่อประชาชน (แบบฟอร์ม) และแบบสำเนาบัตรประชาชนของนักเรียน

+ อัปเดตไฟล์เอกสาร 2

ลำดับ โรงเรียน ชื่อ ชื่อ เลขประจำตัวประชาชน เลขประจำตัวนักเรียน ชื่อ นามสกุล ประเภทของเอกสาร การแก้ไขประเภทไฟล์ตรงกับเอกสารที่จะส่ง ไฟล์ สถานะ วันที่



รายงานเอกสาร / อับโหลดเอกสาร

อับโหลดเอกสาร

ความช่วยเหลือ

- เอกสารที่สามารถอับโหลดบนคอมพิวเตอร์ผ่านเว็บไซต์ตรวจสอบได้แก่

1. เอกสารยื่นยื่นคำสั่งนักเรียนเข้าเรียนภายในสังกัดสพฐ. สามารถดาวน์โหลดแบบฟอร์มและรายละเอียดได้ที่ [คลิกเพื่อดูแบบฟอร์ม](#)
2. เอกสารยื่นยื่นคำขอลง ส.ม.ค. (แบบฟอร์ม) [ซึ่งแนบมาในไฟล์เอกสาร](#)
3. เอกสารยื่นยื่นคำขอลงเรียน GFA, GPAX (แบบฟอร์ม) [ซึ่งแนบมาในไฟล์เอกสาร](#)

- เอกสารที่สามารถส่งแบบ bccpp.dmc@gmail.com ไปแจ้งยี่สิบได้แก่

1. เอกสารขอแจ้งย้ายนักเรียน (แบบฟอร์ม) และแบบสำเนาบัตรประชาชนของนักเรียน

วันที่อับโหลด*	22/05/2565	ปีการศึกษา	2565
โรงเรียน	84010016	เลขประจำตัวนักเรียน*	111
ชั้น*	ประถมศึกษาปีที่ 1	ห้อง*	1
เลขประจำตัวประชาชน			
ประเภทของเอกสาร กรุณาเลือกประเภท	เลือกไฟล์*		
เลือกประเภทไฟล์ตรงกับเอกสารที่จะส่ง*	-- ประเภทของเอกสาร กรุณาเลือกประเภท -- เอกสารยื่นยื่นคำสั่งนักเรียนเข้าเรียนในสังกัดสพฐ. เอกสารยื่นยื่นคำขอลงเรียน GFA และ GPAX เอกสารยื่นยื่นคำขอลง ส.ม.ค. เอกสารแจ้งย้ายนักเรียน เอกสารแจ้งย้ายนักเรียน	Choose File	No file chosen

1. ดาวน์โหลดเอกสารที่ต้องการ แล้วกรอกข้อมูลตามแบบเอกสารที่ต้องเรียนให้ครบถ้วนแล้วให้ครูประจำชั้น และผู้อำนวยการโรงเรียนลงลายมือชื่อรับรองด้วย

2. เลือก **+ อับโหลดไฟล์เอกสาร**

3. กรอกข้อมูลให้ครบถ้วนตามรายการ

4. เลือกประเภทของเอกสารให้ตรงกับแบบฟอร์มที่ต้องการอับโหลด

5. กดปุ่ม Choose File เพื่อเลือกแบบฟอร์มที่ต้องการอับโหลด

6. กดบันทึก



การปรับปรุงข้อมูล

3.1 ข้อมูลทั่วไป

3.1.1 น้้าหนัก, ส่วนสูง

ปรับปรุงข้อมูล > ข้อมูลสารสนเทศ/คู่มือ > ออก

3.1 ข้อมูลทั่วไป

3.1.1 น้้าหนัก, ส่วนสูง

3.1.2 ความด้อยโอกาส,ขาดแคลน

3.1.3 การเดินทาง

3.1.4 พักนอน

3.1.5 ประเภทนักเรียน

3.1.6 สายการเรียน (ท่าเฉพาะม.ปลาย)

3.1.7 แก้ไขเลขประจำตัวนักเรียน

3.1.8 ข้อมูลนักเรียนที่ไม่สามารถจำหน่ายได้

3.1.9 ผลการเรียนเฉลี่ย, ผลการเรียนเฉลี่ยสะสมรายคน



ปรับปรุงน้้าหนัก, ส่วนสูง

84010016 - บ้านโพพยอม

โรงเรียน: 84010016 เลขประจำตัวนักเรียน: []

เลขประจำตัวประชาชน: 2565 ชื่อ: []

ชื่อ: [] น้้าหนัก: []

ส่วนสูง: []

ค้นหา 2

1

1

2

3

4

5

6

7

8

9

10

11

12

13

14

15

16

17

18

19

20

21

22

23

บ้านพัก

ส่วนสูง

วันที่ปรับปรุงข้อมูล* 22/05/2565

บ้านพัก 5

ลำดับ	ชั้น	ห้อง	เลขประจำตัวประชาชน	เลขประจำตัวนักเรียน	จำหน่ายชื่อ	ชื่อ	นามสกุล	น้้าหนัก	ส่วนสูง
<input checked="" type="checkbox"/>	1	ป.1	1	9698	ด.ช.			23.0	121.0
<input checked="" type="checkbox"/>	2	ป.1	1	9699	ด.ช.			17.0	111.0
<input checked="" type="checkbox"/>	3	ป.1	1	9700	ด.ช.			15.0	105.0
<input checked="" type="checkbox"/>	4	ป.1	1	9701	ด.ช.			20.0	111.0
<input checked="" type="checkbox"/>	5	ป.1	1	9702	ด.ช.			19.0	114.0
<input checked="" type="checkbox"/>	6	ป.1	1	9705	ด.ช.			21.0	117.0
<input checked="" type="checkbox"/>	7	ป.1	1	9706	ด.ญ.			23.0	121.0
<input checked="" type="checkbox"/>	8	ป.1	1	9707	ด.ญ.			25.0	121.0
<input checked="" type="checkbox"/>	9	ป.1	1	9714	ด.ช.			16.0	110.0
<input checked="" type="checkbox"/>	10	ป.1	1	9728	ด.ช.			22.0	121.0
<input checked="" type="checkbox"/>	11	ป.1	1	9758	ด.ญ.			20.0	114.0
<input checked="" type="checkbox"/>	12	ป.1	1	9760	ด.ญ.			19.0	113.0
<input checked="" type="checkbox"/>	13	ป.1	1	9766	ด.ญ.			17.0	110.0
<input checked="" type="checkbox"/>	14	ป.1	1	9768	ด.ญ.			17.0	111.0
<input checked="" type="checkbox"/>	15	ป.1	1	9769	ด.ญ.			22.0	110.0
<input checked="" type="checkbox"/>	16	ป.1	1	9777	ด.ช.			19.0	112.0
<input checked="" type="checkbox"/>	17	ป.1	1	9795	ด.ช.			17.0	112.0
<input checked="" type="checkbox"/>	18	ป.1	1	9819	ด.ญ.			22.0	108.0
<input checked="" type="checkbox"/>	19	ป.1	1	9837	ด.ญ.			23.0	115.0
<input checked="" type="checkbox"/>	20	ป.1	1	9846	ด.ญ.			26.0	124.0
<input checked="" type="checkbox"/>	21	ป.1	1	9854	ด.ญ.			21.0	107.0
<input checked="" type="checkbox"/>	22	ป.1	1	9855	ด.ญ.			18.0	105.0
<input checked="" type="checkbox"/>	23	ป.1	1	9861	ด.ช.			30.0	101.0

4

1. กรอกข้อมูลที่ต้องการค้นหา
2. กดค้นหา
3. เลือกนักเรียนที่ต้องการแก้ไข
4. ปรับปรุงน้้าหนัก, ส่วนสูง
5. กดบันทึก



3.1.2 ความด้อยโอกาส/ขาดแคลน

ปรับปรุงข้อมูลนักเรียนที่ด้อยโอกาสประเภทต่าง ๆ ความขาดแคลน การกรอกรายได้ของผู้ปกครอง ให้กรอกตัวเลขโดยไม่ต้องใส่เครื่องหมายจุลภาค (,) เช่น 10000

1. กรอกข้อมูลที่ต้องการค้นหา
2. กดค้นหา
3. เลือกนักเรียนที่ต้องการปรับปรุง
4. เลือกประเภทความด้อยโอกาส (ประเภทความด้อยโอกาสสามารถเลือกได้มากกว่า 1 ประเภท)
5. เลือกประเภทความขาดแคลน
6. เลือกผู้ปกครอง ปรับปรุงรายได้ของบิดา มารดา และผู้ปกครอง
7. กดบันทึก

3.1.3 การเดินทาง



1. กรอกข้อมูลที่ต้องการค้นหา
2. กดค้นหา
3. เลือกนักเรียนที่ต้องการปรับปรุง
4. ปรับปรุงข้อมูลการเดินทางของนักเรียน
5. กดบันทึก

3.1.4 พักนอน

ปรับปรุงการพักนอนของนักเรียน

84010016 - บ้านโพหนวย

โรงเรียน: 84010016 เลขประจำตัวนักเรียน:

เลขประจำตัวประชาชน: ชนิดบัตร: -- ชนิดบัตร --

ปีการศึกษา: 2565

ชั้น: **ประถมศึกษาปีที่ 3** (1) ห้อง:

ชื่อ: นามสกุล:

ค้นหา (2)

วันที่ปรับปรุงข้อมูล* 22/05/2565 **บันทึก** (5)

ลำดับ	ชั้น	ห้อง	เลขประจำตัวประชาชน	เลขประจำตัวนักเรียน	ตำแหน่งชื่อ	ชื่อ	นามสกุล	ที่พัก
<input checked="" type="checkbox"/>	ป.3	1	1849902506292	9454	ค.ช.	ชนาธิป	ช่วยธานี	อาศัยอยู่กับบิดามารดา
<input checked="" type="checkbox"/>	ป.3	1	1849902492097	9455	ค.ช.	กิตติพันธ์	จวนใจ	อาศัยอยู่กับบิดามารดา
<input checked="" type="checkbox"/>	ป.3	1	1849902526099	9456	ค.ช.	เอกรัตน์	บุญช่วย	อาศัยอยู่กับญาติ
<input checked="" type="checkbox"/>	ป.3	1	1849902544283	9457	ค.ช.	พงศกร	จิตวานิล	อาศัยอยู่กับครู
<input checked="" type="checkbox"/>	ป.3	1	1807800123546	9461	ค.ญ.	คณิสันท์	ศรียาจันทร์	อาศัยอยู่กับพระ
<input checked="" type="checkbox"/>	ป.3	1	1849902547002	9464	ค.ญ.	กนกวรรณ	สังข์ช่วย	อาศัยอยู่กับบิดามารดา
<input checked="" type="checkbox"/>	ป.3	1	1809800278606	9465	ค.ญ.	นสัทธิพม์	เนี้ยตอง	อาศัยอยู่กับบิดามารดา
<input checked="" type="checkbox"/>	ป.3	1	1849902542833	9466	ค.ญ.	จิณัฐดา	ศรทพเือก	อาศัยอยู่กับบิดามารดา
<input checked="" type="checkbox"/>	ป.3	1	1849902510591	9467	ค.ช.	ธนยศ	พุดปลอดภัย	อาศัยอยู่กับบิดามารดา
<input checked="" type="checkbox"/>	ป.3	1	0084991178967	9469	ค.ช.	พีช	-	อาศัยอยู่กับบิดามารดา
<input checked="" type="checkbox"/>	ป.3	1	1849902520112	9470	ค.ช.	ชยพล	แก้วเรือง	อาศัยอยู่กับบิดามารดา
<input checked="" type="checkbox"/>	ป.3	1	1849902547321	9472	ค.ช.	หุยนทรัพย์	หอมหัว	อาศัยอยู่กับบิดามารดา

(3) (4)

1. กรอกข้อมูลที่ต้องการค้นหา
2. กดค้นหา
3. เลือกนักเรียนที่ต้องการปรับปรุง
4. ปรับปรุงข้อมูลการพักนอนของนักเรียน
5. กดบันทึก



3.1.5 ประเภทนักเรียน

ประเภทนักเรียน

84010016 - บ้านโพหวาย

รหัสโรงเรียน: 84010016 รหัสนักเรียน:

เลขประจำตัวประชาชน: ชนิดบัตรประจำตัว: -- ชนิดบัตรประจำตัว --

ปีการศึกษา: 2565

ชั้น: **ประถมศึกษาปีที่ 4** **1** ห้อง:

ชื่อ: นามสกุล:

ค้นหา **2**

วันที่บันทึก: 22/05/2565 **บันทึก** **5**

ลำดับ	ชั้น	ห้อง	เลขประจำตัวประชาชน	รหัสนักเรียน	คำนำหน้าชื่อ	ชื่อ	นามสกุล	ประเภทนักเรียน
<input checked="" type="checkbox"/>	1	ป.4	1		9321	ค.ช.		นร.ปกติ
<input checked="" type="checkbox"/>	2	ป.4	1		9323	ค.ช.		นร.ปกติ
<input checked="" type="checkbox"/>	3	ป.4	1		9324	ค.ช.		นร.ปกติ
<input checked="" type="checkbox"/>	4	ป.4	1		9325	ค.ช.		นร.ปกติ
<input checked="" type="checkbox"/>	5	ป.4	1		9326	ค.ช.		นร.ปกติ
<input checked="" type="checkbox"/>	6	ป.4	1		9327	ค.ช.		นร.ปกติ
<input checked="" type="checkbox"/>	7	ป.4	1		9328	ค.ช.		นร.ปกติ
<input checked="" type="checkbox"/>	8	ป.4	1		9330	ค.ช.		นร.ปกติ
<input checked="" type="checkbox"/>	9	ป.4	1		9331	ค.ช.		นร.ปกติ
<input checked="" type="checkbox"/>	10	ป.4	1		9334	ค.ช.		นร.ปกติ
<input checked="" type="checkbox"/>	11	ป.4	1		9335	ค.ช.		นร.ปกติ
<input checked="" type="checkbox"/>	12	ป.4	1		9341	ค.ช.		นร.ปกติ

ประเภทนักเรียน

- นร.ปกติ
- นร.โครงการแลกเปลี่ยน
- นร.ศูนย์การเรียน
- นร.โครงการโรงเรียนทางเลือก
- นร.โครงการ IP (Intensive program)
- นร.โครงการ EP (English program)
- นร.โครงการ MEP (Mini English program)
- นร.พิเศษ
- นร.ปกติ
- นร.ปกติ
- นร.ปกติ
- นร.ปกติ
- นร.ปกติ

1. กรอกข้อมูลที่ต้องการค้นหา
2. กดค้นหา
3. เลือกนักเรียนที่ต้องการปรับปรุง
4. ปรับปรุงข้อมูลประเภทนักเรียน
5. กดบันทึก

3.1.6 สายการเรียน (ทำเฉพาะนักเรียนชั้นมัธยมศึกษาตอนปลายเท่านั้น)

สายการเรียน (ทำเฉพาะนักเรียนมัธยมศึกษาตอนปลายเท่านั้น)

84010133 - บ้านเกาะเต่า

รหัสโรงเรียน: 84010133 รหัสนักเรียน:

เลขประจำตัวประชาชน: ชนิดบัตรประจำตัว:

ปีการศึกษา: 2565

ชั้น: **ม.5** **1** ห้อง:

ชื่อ: นามสกุล:

ค้นหา **2**

วันที่บันทึก: 19/05/2566 **บันทึก** **5**

ลำดับ	ชั้น	ห้อง	เลขประจำตัวประชาชน	รหัสนักเรียน	คำนำหน้าชื่อ	ชื่อ	นามสกุล	สายการเรียน
<input checked="" type="checkbox"/>	1	ม.5	1		1808	น.ส.		กลุ่มที่เน้นการเรียนรู้ด้าน วิทยาศาสตร์-คณิตศาสตร์(วิทย์-คณิต)
<input checked="" type="checkbox"/>	2	ม.5	1		918	นาย		กลุ่มที่เน้นการเรียนรู้ด้าน ศิลปศาสตร์-คณิตศาสตร์ (ศิลป์-คำนวณ)
<input checked="" type="checkbox"/>	3	ม.5	1		955	น.ส.		กลุ่มที่เน้นการเรียนรู้ด้าน ศิลปศาสตร์-ภาษา (ศิลป์-ภาษา)
<input checked="" type="checkbox"/>	4	ม.5	1		958	น.ส.		กลุ่มที่เน้นการเรียนรู้ด้าน ศิลปศาสตร์-สังคม (ศิลป์-สังคม)
<input checked="" type="checkbox"/>	5	ม.5	1		972	นาย		ศิลป์-อาชีพ
<input checked="" type="checkbox"/>	6	ม.5	1		977	น.ส.		ศิลป์-ทั่วไป

สายการเรียน

- กลุ่มที่เน้นการเรียนรู้ด้าน วิทยาศาสตร์-คณิตศาสตร์(วิทย์-คณิต)
- กลุ่มที่เน้นการเรียนรู้ด้าน ศิลปศาสตร์-คณิตศาสตร์ (ศิลป์-คำนวณ)
- กลุ่มที่เน้นการเรียนรู้ด้าน ศิลปศาสตร์-ภาษา (ศิลป์-ภาษา)
- กลุ่มที่เน้นการเรียนรู้ด้าน ศิลปศาสตร์-สังคม (ศิลป์-สังคม)
- ศิลป์-อาชีพ
- ศิลป์-ทั่วไป
- (ปวช) เกษตรกรรม
- (ปวช) เกษตรกรรม
- (ปวช) ดนตรี
- (ปวช) เทคโนโลยีสารสนเทศและสื่อสาร
- (ปวช) ประมง
- (ปวช) พณิชยกรรม/บริหารธุรกิจ
- (ปวช) ศิลปกรรม
- (ปวช) อุตสาหกรรม
- (ปวช) อุตสาหกรรมท่องเที่ยว
- (ปวช) อุตสาหกรรมสิ่งทอ



1. กรอกข้อมูลที่ต้องการค้นหา
2. กดค้นหา
3. เลือกนักเรียนที่ต้องการปรับปรุงสายการเรียน
4. ปรับปรุงข้อมูลสายการเรียน
5. กดบันทึก

3.1.7 แก้ไขเลขประจำตัวนักเรียน

🏠 / 📄 รายการกร. ที่แก้ไขเลขประจำตัวนักเรียน / + แก้ไขเลขประจำตัวนักเรียน

+ แก้ไขเลขประจำตัวนักเรียน

84010016 - บ้านโพหวาย

รหัสโรงเรียน	<input type="text" value="84010016"/>	เลขประจำตัวนักเรียนปัจจุบัน	<input type="text" value="9461"/>
เลขประจำตัวประชาชน	<input type="text"/>	ประเภทบัตร	-- ประเภทบัตร --
ปีการศึกษา	<input type="text" value="2565"/>	ห้อง	<input type="text"/>
ชั้น	-- ชั้น --	นามสกุล	<input type="text"/>
ชื่อ	<input type="text"/>		

2

การแก้ไขเลขประจำตัวนักเรียน

- เลขประจำตัวนักเรียนต้องเป็นตัวเลขเท่านั้นห้ามใส่ตัวอักษร, สระ, หรือช่องว่าง
- หากเลขประจำตัวนักเรียนที่แก้ไขไปชนกับนักเรียนที่ใช้เลขเดียวกันอยู่แล้วในระบบ จะเปลี่ยนเลขประจำตัวนักเรียนของคุณขึ้นเป็นเลขบัตรประชาชนแทน ให้ตรวจสอบอย่างระมัดระวัง และแก้ไขเลขที่ชนกันทั้งหมด (ส่งผลกับรายงานและการส่งข้อมูลเข้าโปรแกรม schoolmis, sgs, cct ด้วย)
- หลังจากที่ยืนยันการแก้ไขแล้ว ต้องรอระบบทำการแก้ไขชั้กเลขจะเปลี่ยนให้

วันที่บันทึก*	<input type="text" value="22/05/2565"/>	<input type="button" value="✅ บันทึก"/> 4
---------------	---	---

ลำดับ	ชั้น	ห้อง	เลขประจำตัวประชาชน	ตำแหน่ง	ชื่อ	นามสกุล	เลขประจำตัวนักเรียนปัจจุบัน	เลขประจำตัวนักเรียนใหม่
<input checked="" type="checkbox"/>	1	ป.3	1		ด.ญ.		9461	<input type="text"/>

3

1. กรอกข้อมูลที่ต้องการค้นหา เช่น ระบุเลขประจำตัวนักเรียนปัจจุบัน
2. กดค้นหา
3. แก้ไขเลขประจำตัวนักเรียนใหม่
4. กดบันทึก



3.1.8 ข้อมูลนักเรียนที่ไม่สามารถจำหน่ายได้

หน้า / บันทึกข้อมูลนักเรียนที่ไม่สามารถจำหน่ายออกจากระบบ DMC

บันทึกข้อมูลนักเรียนที่ไม่สามารถจำหน่ายออกจากระบบ DMC

84010016 - บ้านโพทหาย

รหัสโรงเรียน: 84010016 รหัสชกเรียน: 9461

เลขประจำตัวประชาชน: ชนิดบัตรประจำตัว: -- ชนิดบัตรประจำตัว --

ปีการศึกษา: 2565 ชั้น: -- ชั้น -- ห้อง: ชื่อ: นามสกุล:

3 2 1

3 2

ค้นหา

2.1.1 ภาคบังคับ อู่ระหว่างการศึกษาติดตาม
2.1.2 ภาคบังคับ อู่ระหว่างการศึกษาติดตาม

ความช่วยเหลือ

ตามแนวทางการตรวจสอบและรายงานข้อมูลการมีตัวตนอยู่จริงของนักเรียนในสถานศึกษา ที่ ศธ 04006/ก6958 วันที่ 28 พฤศจิกายน 2561

- หากพบว่านักเรียนที่ต่อจําหน่ายค้างอยู่ในทะเบียนนักเรียน ให้เร่งดำเนินการจำหน่ายนักเรียน เช่น โรงเรียนระดับประถมศึกษาที่มีอายุพ้นการศึกษาภาคบังคับแล้วไม่มาเรียนเป็นระยะเวลานานไม่ยอมจำหน่ายออก, โรงเรียนมัธยมนักเรียนอายุเกินไปแล้วไม่มาเรียนมาเป็นปีก็ยังไม่ยอมจำหน่ายออก ให้รีบทำออกในเมนู "2.7.5 ย้ายออก" หรือ "2.7.6 จําหน่าย" โดยด่วน และปรับปรุงทะเบียนนักเรียนให้ตรงกับจำนวนนักเรียนมีตัวตนตามที่คณะกรรมการตรวจนับนักเรียนระดับโรงเรียนรับรอง ณ วันที่ 3 ธันวาคม 2561
- ในกรณีที่ยังคงมีนักเรียนที่ยังไม่สามารถจำหน่ายได้ตามสาเหตุส่งต่อไปให้ดำเนินการ โดยเข้าเมนู "3.1.8 ข้อมูลนักเรียนที่ไม่สามารถจำหน่ายได้"

นักเรียนระดับการศึกษาภาคบังคับ

- 2.1.1 นักเรียนไม่มาเรียนต่อเนื่องเป็นเวลานาน สถานศึกษาดำเนินการติดตามทุกชั้นตอนแล้วแต่เด็กมีอายุยังไม่พ้นเกณฑ์การศึกษาภาคบังคับ ไม่สามารถจำหน่ายได้ ให้เลือก "2.1.1 อู่ระหว่างการศึกษาติดตาม"
- 2.1.2 นักเรียนไม่จบม.ต้น เนื่องจากติด 0 ร มส ให้สถานศึกษาเร่งติดตามมาแก้ไขโดยด่วน แต่ขณะติดตามอยู่นั้นเด็กมีอายุยังไม่พ้นเกณฑ์การศึกษาภาคบังคับ ไม่สามารถจำหน่ายได้ ให้เลือก "2.1.2 อู่ระหว่างการศึกษาติดตาม"

นักเรียนระดับมัธยมศึกษาตอนปลาย (ม.4-6)

- 2.2.1 นักเรียนไม่มาเรียนต่อเนื่องเป็นเวลานาน สถานศึกษาดำเนินการติดตามทุกชั้นตอนแล้ว ไม่สามารถจำหน่ายได้ ให้เลือก "2.2.1 อู่ระหว่างการศึกษาติดตาม"
- 2.2.2 นักเรียนไม่จบม.ต้น เนื่องจากติด 0 ร มส ให้สถานศึกษาเร่งติดตามมาแก้ไขโดยด่วน ไม่สามารถจำหน่ายได้ ให้เลือก "2.2.2 อู่ระหว่างการศึกษาติดตาม"

นักเรียนที่มีตัวตนอยู่เรียนอยู่ปกติที่โรงเรียนไม่ต้องทำข้อมูลสถานะติดตาม

นักเรียนที่ดำเนินการอยู่ให้เลือกหัวข้อตามประกาศให้ถูกต้อง ถ้าเลือกผิดพลาดแก้ไขเป็นหัวข้ออื่นได้โดยการเลือกแล้วกดบันทึกใหม่อีกครั้ง

กรณีที่ทำข้อมูลนักเรียนผิดต้องเป็นนักเรียนปกติ ให้เลือกใน dropdown เป็นหัวข้อบนสุดที่เป็นช่องว่างแล้วกดบันทึก

วันที่บันทึก* 22/05/2565 5

ลำดับ	รหัสโรงเรียน	ชั้น	ห้อง	เลขประจำตัวประชาชน	รหัสชกเรียน	สำเนาหัวข้อ	ชื่อ	นามสกุล
1	84010016 - บ้านโพทหาย	ป.3	1		9461	ด.ญ.		

4

2.1.1 - อู่ระหว่างการศึกษาติดตาม
2.1.2 - อู่ระหว่างการศึกษาติดตาม

1. กรอกข้อมูลที่ต้องการค้นหา
2. เลือกสถานะการดำเนินการ
3. กดค้นหา
4. แก้ไขสถานะการติดตาม/ดำเนินการ (2.1.1, 2.1.2)
5. กดบันทึก



3.1.9 ผลการเรียนรู้เฉลี่ย, ผลการเรียนรู้สะสมรายคน

[*](#) / [GPA](#) / [บันทึกผลการเรียนเฉลี่ย, ผลการเรียนรู้เฉลี่ยสะสม](#)

บันทึกผลการเรียนเฉลี่ย, ผลการเรียนรู้เฉลี่ยสะสม

84010016 - บ้านโพหนาว

โรงเรียน เลขประจำตัวนักเรียน
 เลขประจำตัวประชาชน ชนิดบัตร
 ปีการศึกษา
 ชั้น ห้อง
 ชื่อ นามสกุล

วันที่กรอก*

☐	ลำดับ	ชั้น	ห้อง	เลขประจำตัวประชาชน	เลขประจำตัวนักเรียน	ศานาหมายชื่อ	ชื่อ	นามสกุล	ผลการเรียนเฉลี่ย(GPA)	ผลการเรียนเฉลี่ยสะสม(GPAX)
<input checked="" type="checkbox"/>	1	ป.2	1		9562	ค.ช.				
<input checked="" type="checkbox"/>	2	ป.2	1		9563	ค.ญ.				
<input checked="" type="checkbox"/>	3	ป.2	1		9565	ค.ญ.				
<input checked="" type="checkbox"/>	4	ป.2	1		9566	ค.ญ.				
<input checked="" type="checkbox"/>	5	ป.2	1		9567	ค.ญ.				
<input checked="" type="checkbox"/>	6	ป.2	1		9571	ค.ญ.				
<input checked="" type="checkbox"/>	7	ป.2	1		9572	ค.ญ.				
<input checked="" type="checkbox"/>	8	ป.2	1		9574	ค.ช.				
<input checked="" type="checkbox"/>	9	ป.2	1		9578	ค.ช.				
<input checked="" type="checkbox"/>	10	ป.2	1		9579	ค.ช.				
<input checked="" type="checkbox"/>	11	ป.2	1		9580	ค.ช.				
<input checked="" type="checkbox"/>	12	ป.2	1		9590	ค.ช.				
<input checked="" type="checkbox"/>	13	ป.2	1		9599	ค.ญ.				
<input checked="" type="checkbox"/>	14	ป.2	1		9600	ค.ญ.				
<input checked="" type="checkbox"/>	15	ป.2	1		9601	ค.ญ.				
<input checked="" type="checkbox"/>	16	ป.2	1		9622	ค.ช.				

1. กรอกข้อมูลที่ต้องการค้นหา
2. กดค้นหา
3. บันทึกผลการเรียนเฉลี่ย (GPA)/ผลการเรียนเฉลี่ยสะสม (GPAX)
4. กดบันทึก

3.3 รายการข้อมูลที่ไม่ถูกต้อง

ตรวจสอบความถูกต้องของข้อมูล ซึ่งมีเมนูให้เลือกลงต่อไปนี้

3.3 รายการข้อมูลที่ไม่ถูกต้อง

- 3.3.1 ชื่อ,นามสกุลภาษาอังกฤษ
- 3.3.2 น้าหนัก, ส่วนสูง
- 3.3.3 เลขที่บ้าน, หมู่
- 3.3.4 จังหวัด, อำเภอ, ตำบล
- 3.3.5 เชื้อชาติ, สัญชาติ, ศาสนา
- 3.3.6 ระยะทางจากบ้านถึงโรงเรียน, วิธีการเดินทาง
- 3.3.7 สถานภาพสมรสของบิดามารดา
- 3.3.8 ความสัมพันธ์ของผู้ปกครองกับนักเรียน
- 3.3.9 ชื่อบิดา, มารดา
- 3.3.10 วันเกิด
- 3.3.11 บัตรประชาชนบิดา, มารดา
- 3.3.12 นักเรียนติด G
- 3.3.13 บัตรประชาชนเข้าในโรงเรียน
- 3.3.14 บัตรประชาชนเข้าต่างโรงเรียน
- 3.3.15 ประเภทนักเรียนและสายการเรียน
- 3.3.16 ความต้อยโอกาสและรายได้ผู้ปกครอง



ปุ่มกดยืนยันข้อมูล

หลังจากปรับปรุงข้อมูลครบทุกเมนูแล้ว สามารถตรวจสอบข้อมูลก่อนการยืนยัน โดยกดปุ่ม “ยังไม่ยืนยัน กดเพื่อตรวจสอบข้อมูล”

ระบบจัดเก็บข้อมูลนักเรียนรายบุคคล (Data Management Center)

หน้าแรก โรงเรียน > ปรับปรุงข้อมูล > ข้อมูลสารสนเทศ/คู่มือ > ออกจากระบบ

84010000 สพป.สุราษฎร์ธานี เขต 1
84010016 บ้านโพพวย

ยังไม่ยืนยัน
กดเพื่อตรวจสอบข้อมูล

SCHOOL MANAGER

จำนวนนักเรียนแยกชั้น, เพศ

จำนวนนักเรียนแยกชั้น, เพศ

84010000 - สพป.สุราษฎร์ธานี เขต 1

84010001 - นิคมสร้างตนเอง

ชั้น	จำนวนนักเรียน			จำนวนห้อง	จำนวนนักเรียนขาดแคลน (หารอดำเนินการไว้ในมีพื้นแล้ว)		
	ชาย	หญิง	รวม		ชาย	หญิง	รวม
อนุบาล 1	0	0	0	0	0	0	0
อนุบาล 2	8	9	17	2	0	0	0
อนุบาล 3	17	15	32	2	0	0	0
รวมอนุบาล	25	24	49	4			
ประถมศึกษาปีที่ 1	16	22	38	2			
ประถมศึกษาปีที่ 2	24	21	45	1			
ประถมศึกษาปีที่ 3	11	13	24	2			
ประถมศึกษาปีที่ 4	25	27	52	2	0	0	0
ประถมศึกษาปีที่ 5	30	16	46	2	0	0	0
ประถมศึกษาปีที่ 6	28	14	42	2	0	0	0
รวมประถมศึกษา	134	113	247	11	0	0	0
มัธยมศึกษาปีที่ 1	22	16	38	2	0	0	0

ให้ตรวจสอบจำนวนที่เปิดใน
ข้อมูลพื้นฐาน

สรุปยอดจำนวนนักเรียนที่ถูกจัดสรรงบประมาณ

จำนวนนักเรียนที่กรอกข้อมูล 128 คน

หัก อายุไม่ถึง/เกินเกณฑ์ 0 คน

หัก อ.1 ที่ไม่ขออนุญาตเปิดชั้นเรียน 0 คน

หัก นักเรียนทางเลือก 0 คน

หัก นักเรียนที่อยู่ในระหว่างการติดตาม 0 คน

ยอดคงเหลือ 128 คน



รายการที่ต้องตรวจสอบความถูกต้อง ครบถ้วน

2.8 จำนวนนักเรียนแยกชั้น, เพศ หากมีตัวเลขสีแดง ให้ตรวจสอบและแก้ไข

จำนวนนักเรียนแยกชั้น, เพศ

84010000 - สพป.สุราษฎร์ธานี เขต 1

84010016 - บ้านโพหวาย

ชั้น	จำนวนนักเรียน			จำนวนห้อง	จำนวนนักเรียนแชนลอย (ทำรอดำเนินการไว้ในปีที่แล้ว)		
	ชาย	หญิง	รวม		ชาย	หญิง	รวม
อนุบาล 1	10	5	15	1	0	0	0
อนุบาล 2	12	12	24	1	0	0	0
อนุบาล 3	10	18	28	1	0	0	0
รวมอนุบาล	32	35	67	3			
ประถมศึกษาปีที่ 1	24	12	36	1	0	0	0
ประถมศึกษาปีที่ 2	14	10	24	1	0	0	0
ประถมศึกษาปีที่ 3	15	16	31	1	0	0	0
ประถมศึกษาปีที่ 4	18	18	36	2	0	0	0
ประถมศึกษาปีที่ 5	31	14	45	2	0	0	0
ประถมศึกษาปีที่ 6	29	27	56	2	0	0	0
รวมประถมศึกษา	131	97	228	9	0	0	0
มัธยมศึกษาปีที่ 1	12	26	38	2	0	0	0
มัธยมศึกษาปีที่ 2	26	23	49	2	0	0	0
มัธยมศึกษาปีที่ 3	25	26	51	2	0	0	0
รวมมัธยมศึกษาตอนต้น	63	75	138	6			
มัธยมศึกษาปีที่ 4	0	0	0	0	0	0	0
มัธยมศึกษาปีที่ 5	0	0	0	0	0	0	0
มัธยมศึกษาปีที่ 6	0	0	0	0	0	0	0
รวมมัธยมศึกษาตอนปลาย	0	0	0	0			
ประกาศนียบัตรวิชาชีพปีที่ 1	0	0	0	0	0	0	0
ประกาศนียบัตรวิชาชีพปีที่ 2	0	0	0	0	0	0	0
ประกาศนียบัตรวิชาชีพปีที่ 3	0	0	0	0	0	0	0
รวมประกาศนียบัตรวิชาชีพ	0	0	0	0			
รวม	226	207	433	18			

สรุปยอดจำนวนนักเรียนที่ถูกจัดสรรงบประมาณ

จำนวนนักเรียนที่กรอกข้อมูล 433 คน
หัก อายุไม่ถึง/เกินเกณฑ์ 1 คน
หัก อ.1 ที่ไม่ขออนุญาตเปิดชั้นเรียน 0 คน
หัก นักเรียนทางเลือก 0 คน
หัก นักเรียนที่อยู่ในระหว่างการติดตาม 0 คน
ยอดคงเหลือ 432 คน



ตรวจสอบข้อมูลของนักเรียน

นร.ทั้งหมด	นร.ทางเลือก	ทวีศึกษา	ชื่อ-สกุล	เลขประจำตัวนักเรียน	เลขบัตรประชาชนหรือชื่อหรือนามสกุล ไม่ถูกต้อง หรือซ้ำต่างสังกัด	วันเกิด
128	0	0	128	128		128

เลขที่บ้าน(ตามทะเบียนบ้าน)	หมู่(ตามทะเบียนบ้าน)	ตำบล(ตามทะเบียนบ้าน)	เลขที่บ้าน(ปัจจุบัน)	หมู่(ปัจจุบัน)	ตำบล(ปัจจุบัน)
128	128	128	128	128	128

ชั้นเรียน	ปีการศึกษา	สัญชาติ	เชื้อชาติ	ศาสนา	น้ำหนัก	ส่วนสูง
128	128	128	128	128	19	1

ระยะเวลาจากบ้านถึงโรงเรียน	ระยะเวลาจากบ้านถึงโรงเรียน	วิธีการเดินทางมาโรงเรียน
128	128	128

ชื่อบิดา	ชื่อมารดา	ชื่อ-สกุล ภาษาอังกฤษ	ความคืบหน้าโอกาส	รายได้ผู้ปกครอง	พักนอน	เลขประชาชนบิดา	เลขประชาชนมารดา
128	128	128	17	17	0	128	128

อยู่ระหว่างการดำเนินการติดตาม/อยู่ระหว่างการดำเนินการ

0

เด็กถูกขังขังไม่ให้ ขายแรงงาน	เด็กที่อยู่ใน ธุรกิจทาง เพศ	เด็กถูก ทอดทิ้ง	เด็กในสถานพินิจและ คุ้มครองเด็กเยาวชน	เด็ก เร่ร่อน	ผลกระทบ จากเอชไอวี	ชนกลุ่ม น้อย	เด็กที่ถูก ทำร้าย ทารุณ	เด็ก ยากจน	เด็กที่มีปัญหา เกี่ยวกับยาเสพติด	ภาพพร่ำ	ทำงานรับผิดชอบ ตนเองและครอบครัว	ตัวอย่างโอกาส มากกว่า 1 ประเภท
0	0	0	0	0	0	0	0	142	0	2	0	0

สถานภาพสมรสของบิดามารดา	ความเกี่ยวข้องระหว่างผู้ปกครองกับนักเรียน
433	433

นักเรียนติด G	วันเกิดที่มีปัญหา	เลขประจำตัวนักเรียนซ้ำในร.	เลขบัตรประชาชนซ้ำในร.	เลขบัตรประชาชนซ้ำต่างร.
1	1	0	0	0

นักเรียนที่รอย้ายเข้า/ไม่สำเร็จ (รอให้ย้ายออกจากโรงเรียนอื่น)	นักเรียนซ้ำซ้อน (โรงเรียนอื่นทำย้ายเข้า)
2	1

ตรวจสอบห้องเรียนที่ติดปกติ (ไม่สัมพันธ์กับจำนวนห้องในหน้าข้อมูลพื้นฐานโรงเรียน)																	
อ.1	อ.2	อ.3	ป.1	ป.2	ป.3	ป.4	ป.5	ป.6	ม.1	ม.2	ม.3	ม.4	ม.5	ม.6	ปวช. 1	ปวช. 2	ปวช. 3
0	0	0	0	0	0	0	0	0	0	0	0	0	0	0	0	0	0

ตรวจสอบอายุนักเรียนรายชั้น (เรียนเร็ว, เรียนช้า หรือรอกัก)																	
อ.1	อ.2	อ.3	ป.1	ป.2	ป.3	ป.4	ป.5	ป.6	ม.1	ม.2	ม.3	ม.4	ม.5	ม.6	ปวช. 1	ปวช. 2	ปวช. 3
0	1	0	0	1	0	0	2	0	2	0	2	0	0	0	0	0	0

ตรวจสอบข้อมูลพื้นฐานของโรงเรียน

กรรณากรข้อมูลตามในแบบ "ข้อมูลพื้นฐานโรงเรียน" ภายใต้หัวข้อ "ข้อมูลพื้นฐาน #1, #2, #3, ข้อมูลคอมพิวเตอร์, ไฟฟ้า, แหล่งน้ำ ตาม สพฐ. ที่ได้แจก แบบเก็บข้อมูลทั่วไป ในช่วงต้นปีให้ครบถ้วนทุกหัวข้อ ก่อนทำการยืนยันข้อมูล

โรงเรียนมี/ไม่มี ไฟฟ้า	การเชื่อมต่ออินเทอร์เน็ต ของโรงเรียน	แหล่งน้ำที่ โรงเรียนใช้	เขตบริการของ โรงเรียน	ที่ดินของ โรงเรียน	ภาพมายหน้า โรงเรียน	ที่ดิน	ที่ตั้ง บริเวณวัด	ระยะห่างจากโรงเรียนถึงเขตพื้นที่การศึกษาที่สังกัด (0=ยังไม่กรอก, 1=กรอกแล้ว)
1	2	1	1	1	1	1	1	1

สถานะ : ยังไม่สามารถยืนยันได้ กรุณาแก้ไขข้อมูลให้ครบถ้วน

โรงเรียนยืนยันข้อมูลล่าสุดวันที่ 2023-04-30T06:37:33.090+07:00

ผู้อำนวยการโรงเรียนรับรองข้อมูลล่าสุดวันที่ 2023-04-30T07:29:45.512+07:00

เขตพื้นที่การศึกษาทราบข้อมูลล่าสุดวันที่ 2023-04-30T15:35:41.572+07:00



ตรวจสอบข้อมูลของนักเรียน

หากรายการใดเป็นอักษรสีแดงแสดงว่าไม่ถูกต้องให้ตรวจสอบและแก้ไขให้ถูกต้อง

สีของตัวเลขจำนวนมีความหมาย ดังนี้

สีดำ คือ จำนวนข้อมูลที่ครบถ้วนถูกต้องแล้ว (อ้างอิงจากจำนวนนักเรียนทั้งหมด)

สีแดง คือ จำนวนที่ต้องกรอกหรือแก้ไขให้ครบถ้วนทุกหัวข้อก่อนยืนยัน ได้แก่

- 1) นร.ทั้งหมด
- 2) นักเรียนทางเลือก
- 3) ทวีศึกษา
- 4) เลขประจำตัวนักเรียน
- 5) ชื่อ-สกุล
- 6) เลขบัตรประชาชนที่ผิด
- 7) เลขบัตรประชาชนหรือชื่อหรือ นามสกุลไม่ถูกต้องหรือซ้ำต่างสังกัด
- 8) วันเกิด
- 9) เลขที่บ้าน (ตามทะเบียนบ้าน)
- 10) หมู่ (ตามทะเบียนบ้าน)
- 11) ตำบล (ตามทะเบียนบ้าน)
- 12) เลขที่บ้าน (ปัจจุบัน)
- 13) หมู่ (ปัจจุบัน)
- 14) ตำบล (ปัจจุบัน)
- 15) ชั้นเรียน
- 16) ปีการศึกษา
- 17) สัญชาติ
- 18) เชื้อชาติ
- 19) ศาสนา
- 20) น้ำหนัก
- 21) ส่วนสูง
- 22) ระยะทางจากบ้านถึงโรงเรียน
- 23) ระยะเวลาจากบ้านถึงโรงเรียน
- 24) วิธีการเดินทางมาโรงเรียน
- 25) ชื่อบิดา
- 26) ชื่อมารดา
- 27) ชื่อสกุล ภาษาอังกฤษ
- 28) ความด้อยโอกาส
- 29) รายได้ผู้ปกครอง
- 30) เลขประชาชนบิดา
- 31) เลขประชาชนมารดา

สีเหลือง คือ จำนวนข้อมูลที่ไม่บังคับกรอกหรือแก้ไขให้ครบในตอนนั้นก็สามารยืนยันได้ ได้แก่

- 1) ตรวจสอบเลขประจำตัวประชาชน

การแก้ไขข้อมูลที่ยังไม่ครบทำได้โดยการกดที่ลิงก์หัวข้อข้างบนตัวเลข ตัวอย่างเช่น

- หากต้องการจะแก้ไขน้ำหนักที่ไม่ครบ ให้กดที่คำว่า 'น้ำหนัก' ข้างบนตัวเลข จะแสดงรายการนักเรียนที่ยังไม่ได้กรอกน้ำหนักส่วนสูง, ระยะทางจากบ้านถึงโรงเรียน, วิธีเดินทางมาเรียน, และชื่อ สกุลภาษาอังกฤษ

ชั้นเรียน	ปีการศึกษา	สัญชาติ	เชื้อชาติ	ศาสนา	น้ำหนัก	ส่วนสูง	
433	433	433	433	433	14	13	
ระยะทางจากบ้านถึงโรงเรียน		ระยะเวลาจากบ้านถึงโรงเรียน		วิธีการเดินทางมาโรงเรียน			
432		433		433			
ชื่อบิดา	ชื่อมารดา	ชื่อ-สกุล ภาษาอังกฤษ	ความด้อยโอกาส	รายได้ผู้ปกครอง	พักนอน	เลขประชาชนบิดา	เลขประชาชนมารดา
433	433	431	144	144	0	433	433



รายการนักเรียนที่ยังไม่ได้กรอกน้ำหนักส่วนสูง

84010016 - บ้านโพหวาย

วันที่กรอก* 19/05/2566 ✔บันทึก

ลำดับ	ชั้น	ห้อง	เลขประจำตัวประชาชน	เลขประจำตัว	ชื่อ	นามสกุล	น้ำหนัก	ส่วนสูง
<input checked="" type="checkbox"/>	1	อ.1	1	19499923492888	9982	ด.ช. ชินัน	อินท	0.0
<input checked="" type="checkbox"/>	2	อ.1	1	19499923492813	9983	ด.ช. ชินัน	อินท	0.0
<input checked="" type="checkbox"/>	3	อ.1	1	19499923492227	9988	ค.ญ. ชินัน	อินท	13.0
<input checked="" type="checkbox"/>	4	อ.1	1	19499923492879	9989	ค.ญ. ชินัน	อินท	0.0
<input checked="" type="checkbox"/>	5	อ.1	1	19499923492815	9990	ค.ญ. ชินัน	อินท	0.0
<input checked="" type="checkbox"/>	6	อ.1	1	19499923492894	9998	ค.ญ. ชินัน	อินท	0.0
<input checked="" type="checkbox"/>	7	อ.2	1	19499923492899	9967	ค.ช. ชินัน	อินท	0.0
<input checked="" type="checkbox"/>	8	อ.2	1	19499923492329	9969	ค.ช. ชินัน	อินท	0.0
<input checked="" type="checkbox"/>	9	อ.2	1	19499923492390	9970	ค.ช. ชินัน	อินท	0.0
<input checked="" type="checkbox"/>	10	อ.2	1	19499923492490	9972	ค.ช. ชินัน	อินท	0.0
<input checked="" type="checkbox"/>	11	อ.2	1	19499923492430	9973	ค.ญ. ชินัน	อินท	0.0
<input checked="" type="checkbox"/>	12	อ.2	1	19499923492499	9974	ค.ญ. ชินัน	อินท	0.0
<input checked="" type="checkbox"/>	13	อ.2	1	19499923492495	9975	ค.ญ. ชินัน	อินท	0.0
<input checked="" type="checkbox"/>	14	อ.2	1	19499923492497	9978	ค.ญ. ชินัน	อินท	0.0
<input checked="" type="checkbox"/>	15	อ.2	1	19499923492348	9991	ค.ช. ชินัน	อินท	0.0

รายการนักเรียนที่ยังไม่ได้กรอกระยะทางจากบ้านถึงโรงเรียน, วิธีการเดินทางมาโรงเรียน

รายการนักเรียนที่ยังไม่ได้กรอกระยะทางจากบ้านถึงโรงเรียน, วิธีการเดินทางมาโรงเรียน

84010016 - บ้านโพหวาย

วันที่กรอก* 19/05/2566 ✔บันทึก

ลำดับ	ชั้น	ห้อง	เลขประจำตัวประชาชน	เลขประจำตัว	Title	ชื่อ	นามสกุล	การเดินทาง	ระยะห่างจากร. ถนนลูกรัง(เมตร)	ระยะห่างจากร. ถนนลาดยาง(เมตร)	ระยะห่างจากร. ทางน้ำ(เมตร)	ระยะเวลาเดินทาง (นาที)
<input checked="" type="checkbox"/>	1	อ.2	1	19499923492829	9999	ค.ญ. ชินัน	อินท	พาหนะไม่เสียค่าโดยสาร	0.0	0.0	0.0	30.0



ระบบจัดเก็บข้อมูลนักเรียนรายบุคคล (Data Management Center) ปีการศึกษา 2566

หน้าแรก | เขตพื้นที่การศึกษา - โรงเรียน - ปรับปรุงข้อมูล - ข้อมูลสารสนเทศ/คู่มือ - ออกจากระบบ | 84010000 สพป.สุราษฎร์ธานี เขต 1 | ครู ชินัน อินท AREA_MANAGER

รายการที่ยังไม่ได้กรอกรหัส นามสกุลภาษาอังกฤษ

รายการที่ยังไม่ได้กรอกรหัส นามสกุลภาษาอังกฤษ

84010016 - บ้านโพหวาย

วันที่กรอก* 19/05/2566 ✔บันทึก

ลำดับ	ชั้น	ห้อง	เลขประจำตัวประชาชน	เลขประจำตัว	คำนำหน้า	ชื่อ	นามสกุล	ชื่อภาษาอังกฤษ	นามสกุลภาษาอังกฤษ
<input checked="" type="checkbox"/>	1	อ.1	1	0084991188421	9984	ด.ช. ชินัน	อินท	Chankhun	
<input checked="" type="checkbox"/>	2	อ.1	1	1929991812348	9987	ค.ญ. ชินัน	อินท	Chankhun	

ตรวจสอบความต้อโอกาส

เด็กถูกบังคับให้ขายแรงงาน	เด็กที่อยู่ในธุรกิจทางเพศ	เด็กถูกทอดทิ้ง	เด็กในสถานพินิจและคุ้มครองเด็กเยาวชน	เด็กเร่รอน	ผลกระทบจากเอชไอวี	ชนกลุ่มน้อย	เด็กที่ถูกทารุณ	เด็กยากจน	เด็กที่มีปัญหาเกี่ยวกับยาเสพติด	คำพร่ำ	ทำงานรับผิดชอบตนเองและครอบครัว	ต่อมโอกาสมากกว่า 1 ประเภท
0	0	0	0	0	0	0	0	142	0	2	0	0



ตรวจสอบนักเรียนติด G วันเกิดที่มีปัญหา เลขประจำตัวนักเรียนซ้ำในโรงเรียน เลขบัตรประชาชนซ้ำในโรงเรียน และเลขบัตรประชาชนซ้ำต่างโรงเรียน

นักเรียนติด G	วันเกิดที่มีปัญหา	เลขประจำตัวนักเรียนซ้ำในรร.	เลขบัตรประชาชนซ้ำในรร.	เลขบัตรประชาชนซ้ำต่างรร.
1	1	0	0	0

รายการนักเรียนที่แสดงหน้านี้จะไม่ถูกนับเข้าไปในทุกรายงาน เนื่องจากอายุต่ำกว่าเกณฑ์ หรือเกินเกณฑ์ที่กำหนด

วันที่กรอก* 19/05/2566 ✓ บันทึก

ลำดับ	ชั้น	ห้อง	เลขประจำตัวประชาชน	รหัสประจำตัว	ชื่อ	นามสกุล	วันเกิด	อายุ
<input checked="" type="checkbox"/>	1	อ.2	1	99995	ด.ญ.	ณัฐภา	21/04/2566	0

ใส่ส่วนเดือนปีเกิดผิด

ตรวจสอบนักเรียนที่ร่อย่ายเข้า/ไม่สำเร็จ (รอให้ย้ายออกจากโรงเรียนอื่น)

นักเรียนที่ร่อย่ายเข้า/ไม่สำเร็จ (รอให้ย้ายออกจากโรงเรียนอื่น)

2

ความช่วยเหลือ

- ปุ่ม "ลบ" ใช้เพื่อทำการยกเลิกรายการย้ายเข้าที่มีสถานะ "รอ/ไม่สำเร็จ" เท่านั้น

+ ย้ายเข้าพร. - ลบ

<input type="checkbox"/>	ลำดับ	ชั้นที่ ย้ายเข้า	ห้องที่ ย้ายเข้า	เลขประจำตัว ประชาชน	เลขประจำตัว นักเรียน	คำนำ หน้าชื่อ	ชื่อ	ชื่อ กลาง	นามสกุล	โรงเรียนเดิม	ชั้น (รร.เดิม)	สถานะการ ย้าย	วันที่บันทึก ข้อมูล	ข้อมูล เพิ่มเติม
<input type="checkbox"/>	1	อ.3	1	99995	10007	ด.ญ.	ณัฐภา		จรรยา	82010095 - บ้านบางค้ง	อ.3	รอเข้า/ไม่ สำเร็จ	17/05/2566	
<input type="checkbox"/>	2	อ.3	1	99995	10008	ด.ญ.	ณัฐภา		โสภา	95020009 - อนุบาลเบตง (สุภาพอนุสรณ์)	อ.3	รอเข้า/ไม่ สำเร็จ	17/05/2566	

ตรวจสอบนักเรียนซ้ำซ้อน (โรงเรียนอื่นทำย้ายเข้า)

นักเรียนซ้ำซ้อน (โรงเรียนอื่นทำย้ายเข้า)

1

ลำดับ	ร.ที่ชื่อนักเรียนอยู่	ชั้น	ห้อง	เลขประจำตัว ประชาชน	เลขประจำตัว นักเรียน	คำนำ หน้าชื่อ	ชื่อ	นามสกุล	ร.ที่ย้ายเข้าซ้ำ	ชั้น	สถานะ	วันที่กรอก	ดำเนินการ
1	82010095 - บ้านบางค้ง	อ.3	1	99995	1170	ด.ช.	ณัฐภา	จรรยา	84010016 - บ้านโพหวาย	อ.3	รอตรวจสอบ	17/05/2566	Upload
2	95020009 - อนุบาลเบตง (สุภาพอนุสรณ์)	อ.3	3	99995	14230	ด.ญ.	ณัฐภา	โสภา	84010016 - บ้านโพหวาย	อ.3	รอตรวจสอบ	17/05/2566	Upload
3	84010016 - บ้านโพหวาย	ม.1	2	99995	9114	ด.ญ.	ณัฐภา	ณัฐภา	84012004 - เมืองสุราษฎร์ธานี	ม.1	รอตรวจสอบ	18/05/2566	Upload

ตรวจสอบห้องเรียนที่ผิดปกติ หากตัวเลขเป็นสีแดงต้องตรวจสอบให้ตรงกับจำนวนห้องในเมนูพื้นฐานของโรงเรียน

ตรวจสอบห้องเรียนที่ผิดปกติ (ไม่สัมพันธ์กับจำนวนห้องในหน้าข้อมูลพื้นฐานโรงเรียน)

อ.1	อ.2	อ.3	ป.1	ป.2	ป.3	ป.4	ป.5	ป.6	ม.1	ม.2	ม.3	ม.4	ม.5	ม.6	ปวช. 1	ปวช. 2	ปวช. 3
0	0	0	0	0	0	0	0	0	0	0	0	0	0	0	0	0	0



ตรวจสอบอายุนักเรียนรายชั้น (เรียนเร็ว, เรียนช้า หรือกรอกผิด) ในหัวข้อนี้ถึงแม้จะเป็นตัวอักษรสีแดง โรงเรียนก็สามารถยืนยันข้อมูล แต่ขอให้ตรวจสอบอย่างละเอียด เพราะอาจเกิดจากกรณีโรงเรียนเลือกชั้นเรียนผิด หรือกรอกวันเดือนปีเกิดนักเรียนผิดทำให้อายุมีความผิดปกติ

ตรวจสอบอายุนักเรียนรายชั้น (เรียนเร็ว, เรียนช้า หรือกรอกผิด)																	
อ.1	อ.2	อ.3	ป.1	ป.2	ป.3	ป.4	ป.5	ป.6	ม.1	ม.2	ม.3	ม.4	ม.5	ม.6	ปวช. 1	ปวช. 2	ปวช. 3
0	0	0	0	1	0	0	0	0	0	0	0	0	0	0	0	0	0

ตรวจสอบข้อมูลพื้นฐานของโรงเรียน

กรณารกรอกข้อมูลตามในแบบ "ข้อมูลพื้นฐานโรงเรียน" ภายใต้หัวข้อ "ข้อมูลพื้นฐาน #1, #2, #3, ข้อมูลคอมพิวเตอร์, ไฟฟ้า, แหล่งน้ำ ตาม สพฐ. ที่ได้แจก แบบเก็บข้อมูลทั่วไป ในช่วงต้นปีให้ครบถ้วนทุกหัวข้อ ก่อนทำการยืนยันข้อมูล

โรงเรียนมี/ไม่มีไฟฟ้า	การเชื่อมต่ออินเทอร์เน็ตของโรงเรียน	แหล่งน้ำที่โรงเรียนใช้	เขตบริการของโรงเรียน	ที่ดินของโรงเรียน	ภาพป้ายหน้าโรงเรียน	ที่ดิน ที่ตั้งบริเวณวัด	ระยะห่างจากโรงเรียนถึงเขตพื้นที่การศึกษาที่สังกัด (0=ยังไม่กรอก, 1=กรอกแล้ว)
1	1	1	2	1	1	1	1

สถานะยืนยันข้อมูล

สถานะยังไม่สามารถยืนยันได้ กรุณาแก้ไขข้อมูลให้ครบถ้วน

สถานะ : ยังไม่สามารถยืนยันได้ กรุณาแก้ไขข้อมูลให้ครบถ้วน

โรงเรียนยืนยันข้อมูลล่าสุดวันที่ 2023-04-30T14:15:28.376+07:00

ผู้อำนวยการโรงเรียนรับรองข้อมูลล่าสุดวันที่ 2023-04-30T14:18:03.470+07:00

เขตพื้นที่การศึกษารับทราบข้อมูลล่าสุดวันที่ 2023-04-30T16:11:49.908+07:00

สถานะยืนยันข้อมูลได้

เจ้าหน้าที่ระดับโรงเรียนกดยืนยันข้อมูล ผู้อำนวยการโรงเรียนตรวจสอบและกดรับรองข้อมูล

ระบบจัดเก็บข้อมูลนักเรียนรายบุคคล (Data Management Center)

หน้าแรก โรงเรียน - ข้อมูลสารสนเทศ/คู่มือ - ออกจากระบบ

84010000 สพป.สุราษฎร์ธานี เขต 1
84010016 บ้านโพธิ์หวาย

นางสาวพรณีการ ทองจันทร์ SCHOOL MANAGER

**ยืนยันข้อมูลแล้ว
กดเพื่อตรวจสอบข้อมูล**

สถานะ : สามารถยืนยันข้อมูลได้ (ก่อนการยืนยันควรตรวจสอบจำนวนห้อง และจำนวนนักเรียนในแต่ละชั้นให้ถูกต้องเสียก่อน)

ยืนยันข้อมูล

ปรับปรุงการยืนยันล่าสุดวันที่ 2021-05-02T14:56:10.186+07:00

ข้าพเจ้าขอรับรองข้อมูลเพื่อขอใช้ประกอบการขอรับงบประมาณเงินอุดหนุนรายหัว

ผ.อ.โรงเรียนรับรองข้อมูล

ปรับปรุงการยืนยันล่าสุดวันที่ 2021-05-02T14:56:10.186+07:00



2.9 รายงานระดับโรงเรียน

ระบบจัดเก็บข้อมูลนักเรียนรายบุคคล (Data Management Center)

หน้าแรก โรงเรียน ข้อมูลสารสนเทศ/คู่มือ ออกจากระบบ 84010000 สพป.สุราษฎร์ธานี เขต 1 84010016 บ้านโพหวาย

เป็นต้นข้อมูลแล้ว กดเพื่อตรวจสอบข้อมูล

รายงานระดับโรงเรียน

2.1 ปรับปรุงข้อมูลใ้งานของเงิน
2.2 ข้อมูลพื้นฐานโรงเรียน
2.3 รายชื่อนักเรียนที่มีตัวตนอยู่จริงในสถานศึกษา

2.7 **นักเรียนมีจุดยืน(ในรอบการทำข้อมูล)**
2.7.1 +ย้ายเข้านักเรียน
2.7.2 *ลบ ชำชื่อ
2.7.9 @ สหโหลคเอกสาร

2.8 ✓ จำนวนนักเรียนแยกชั้น เพศ

2.9 รายงานระดับโรงเรียน

รายงาน

	ดาวน์โหลด
จำนวนนักเรียน	schoolmis.csv
จำนวนนักเรียน	age.csv
จำนวนนักเรียนพิการ	deformity.csv
จำนวนนักเรียนพิการและด้อยโอกาส	deformityocc.csv
จำนวนนักเรียนที่อยู่ห่างเกิน 3 กม. จำนวนการเดินทาง	journeytype.csv
จำนวนนักเรียนด้อยโอกาส	occasion.csv
จำนวนนักเรียนขาดแคลน	poor.csv
จำนวนนักเรียนแยกตามสัญชาติ	race.csv
จำนวนนักเรียนแยกตามศาสนา	religion.csv
จำนวนนักเรียนที่นอน	homeless.csv
ภาวะโภชนาการ ส่วนสูงตามเกณฑ์อายุ	heightage.csv
ภาวะโภชนาการ น้ำหนักตามเกณฑ์ส่วนสูง	weightheight.csv
จำนวนนักเรียนดีด G	gid.csv
รายชื่อนักเรียนที่มีตัวตนอยู่จริงในสถานศึกษา	studentInSchoolList
รายชื่อนักเรียน(น้ำหนักส่วนสูงเทียบเกณฑ์มาตรฐาน)	studentInSchoolList_health
รายชื่อนักเรียนดีด G	studentInSchoolList_gid
รายชื่อนักเรียนพิการ	studentInSchoolList_deformity



การจัดเก็บข้อมูลนักเรียนรายบุคคลรอบสิ้นปีการศึกษา 2566

การจัดเก็บข้อมูลสิ้นปีการศึกษา แนวทางดำเนินการและตรวจสอบข้อมูลมีลักษณะเดียวกับการจัดทำข้อมูลรอบที่ 1 ภาคเรียนที่ 1/2566 และรอบที่ 2 ภาคเรียนที่ 2/2566 เพิ่มเติมในส่วนของเมนูปรับปรุงข้อมูล เมนูย่อยที่ 3.2 ข้อมูลสิ้นปีการศึกษา

เมนู 3.2 ข้อมูลสิ้นปีการศึกษา

3.2.2 บันทึกการสอบได้ สอบตก ของนักเรียนทุกคน

สอบได้/สอบตก สิ้นปีการศึกษา

โรงเรียน เลขประจำตัวนักเรียน

เลขประจำตัวประชาชน ชนิดบัตร

ปีการศึกษา ห้อง

ชั้น ชื่อ

นามสกุล

สถานะ

วันที่บันทึก*

สถานะ จำนวนปีที่เรียน

	ลำดับ	ชั้น	ห้อง	เลขประจำตัวนักเรียน	ชื่อ	นามสกุล	สถานะ	จำนวนปีที่เรียน
<input checked="" type="checkbox"/>	1	ป.3	1	2245	ด.ญ. ร้อยยามี	เหล็บ	สอบไป <input type="text"/>	3 <input type="text"/>
<input checked="" type="checkbox"/>	2	ป.3	1	2246	ด.ช. กฤษกร	ว่าหนิ	สอบไป <input type="text"/>	3 <input type="text"/>
<input checked="" type="checkbox"/>	3	ป.3	1	2254	ด.ช. มุนยามิน	หลินหมี่	สอบไป <input type="text"/>	3 <input type="text"/>
<input checked="" type="checkbox"/>	4	ป.3	1	2276	ด.ช. ศรัณย์	โสะและ	สอบไป <input type="text"/>	3 <input type="text"/>
<input checked="" type="checkbox"/>	5	ป.3	1	2277	ด.ช. ชัยชนนท์	บุญชู	สอบไป <input type="text"/>	3 <input type="text"/>
<input checked="" type="checkbox"/>	6	ป.3	1	2283	ด.ญ. มัลลิส	เต็มเอียด	สอบไป <input type="text"/>	3 <input type="text"/>
<input checked="" type="checkbox"/>	7	ป.3	1	2293	ด.ญ. ณัจญมย์	ละแม	สอบไป <input type="text"/>	3 <input type="text"/>

- เลือกชั้น และเลือกห้อง
- กดปุ่ม ค้นหา
- ระบุสถานะของนักเรียนทีละคน
- กรอกจำนวนปีที่เรียนทีละคน
- กรอกวันที่บันทึก
- กดปุ่มบันทึก
- หากนักเรียนทุกคนมีสถานะเดียวกันและจำนวนปีที่เรียนเท่ากันทั้งหมด ให้เลือกสถานะจำนวนปีที่เรียนด้านบนซ้าย แล้วกดปุ่ม กรอกวันที่บันทึก แล้วกดปุ่มบันทึก



3.2.2.1 บันทึกการสอบตก **ซ้ำชั้น** กรณีมีนักเรียนสอบตก ให้ทำต่อในเมนูสอบตก **ซ้ำชั้น** โดยเลือกหัวข้อที่ไม่ผ่านการประเมิน

สอบตก **ซ้ำชั้น**

โรงเรียน เลขประจำตัวนักเรียน

เลขประจำตัวประชาชน

ปีการศึกษา

ชั้น **1** ห้อง **1**

ชื่อ

นามสกุล

ค้นหา **2**

วันที่บันทึก* **4**

บันทึก **5**

ลำดับ	ชั้น	ห้อง	เลขประจำตัวนักเรียน	ชื่อ	นามสกุล	สถานะ	จำนวนปีที่เรียน	ไม่ผ่านการประเมิน ดี แสดงว่าไม่ผ่านการประเมิน (สำหรับนักเรียนชั้นประถมศึกษาขึ้นไปให้เลือกซ้ำชั้น)				
								กลุ่มทักษะการเรียนรู้ 8 กลุ่ม	การอ่าน, คณิตศาสตร์ และเขียน	คุณลักษณะที่พึงประสงค์ของโรงเรียน	กิจกรรมพัฒนาผู้เรียน	
<input checked="" type="checkbox"/>	1	ป.3	1	00911	ค.ช. นุวัฒน์คอบศิริ	แวงอาแซ	ซ้ำชั้น	6	<input checked="" type="checkbox"/>	<input checked="" type="checkbox"/>	<input checked="" type="checkbox"/>	<input checked="" type="checkbox"/>
<input checked="" type="checkbox"/>	2	ป.3	1	01734	ค.ญ. อารดา	สายตะ	ซ้ำชั้น	3	<input checked="" type="checkbox"/>	<input type="checkbox"/>	<input type="checkbox"/>	<input type="checkbox"/>
<input checked="" type="checkbox"/>	3	ป.3	1	01945	ค.ญ. วริตรา	เจะแม่	ซ้ำชั้น	0	<input checked="" type="checkbox"/>	<input checked="" type="checkbox"/>	<input type="checkbox"/>	<input type="checkbox"/>

1. เลือกชั้น และเลือกห้อง
2. กดปุ่ม ค้นหา
3. เลือกว่าไม่ผ่านการประเมินข้อใดให้ครบทุกคน (ยกเว้นชั้นอนุบาล)
4. กรอวันที่บันทึก
5. กดปุ่มบันทึก

3.2.2.2 บันทึกการสอบได้ **เรียนจบ** สำหรับนักเรียนชั้น ป.6 ม.3 และม.6 โดยให้ทำการเลือกว่านักเรียนศึกษาต่อหรือไม่ และศึกษาต่อจังหวัดอะไร

สอบได้ จบการศึกษา

โรงเรียน เลขประจำตัวนักเรียน

เลขประจำตัวประชาชน

ปีการศึกษา

ชั้น **1** ห้อง **1**

ชื่อ

นามสกุล

ค้นหา **2**

วันที่บันทึก* **5**

บันทึก **6**

ศึกษาต่อหรือไม่ ศึกษาต่อที่จังหวัดอะไร **3** ดึงค่าทั้งหมด **4**

ลำดับ	ชั้น	ห้อง	เลขประจำตัวนักเรียน	ชื่อ	นามสกุล	สถานะ	จำนวนปีที่เรียน	ศึกษาต่อหรือไม่	ศึกษาต่อที่จังหวัดอะไร
<input checked="" type="checkbox"/>	1	ป.6	1	2194	ค.ญ. จุฑารัตน์	ไชยมียม	จบกา	6	(ป.6) ศึกษาต่อโรงเรียนสังกัดเ
<input checked="" type="checkbox"/>	2	ป.6	1	2195	ค.ช. อิมรอน	สีกา	จบกา	6	(ป.6) ศึกษาต่อโรงเรียนสังกัดเ
<input checked="" type="checkbox"/>	3	ป.6	1	2203	ค.ญ. กัญญาดา	แก้วประเสริฐ	จบกา	6	(ป.6) ศึกษาต่อโรงเรียนสังกัดเ
<input checked="" type="checkbox"/>	4	ป.6	1	2207	ค.ญ. ขอพิยะห์	ยะลา	จบกา	6	(ป.6) ศึกษาต่อโรงเรียนสังกัดเ



1. เลือกชั้น และเลือกห้อง
2. กดปุ่ม ค้นหา
3. ระบุการศึกษาต่อ
4. ระบุศึกษาต่อที่จังหวัดอะไร (ป.6)
5. กรอวันที่บันทึก
6. กดปุ่มบันทึก

การตรวจสอบข้อมูลสิ้นปีการศึกษา

การตรวจสอบข้อมูลในเมนูจำนวนนักเรียนแยกชั้นเพศ และรายละเอียดอื่นๆ ดำเนินการเช่นเดียวกับการตรวจสอบในรอบที่ 1 ภาคเรียนที่ 1/2566 และรอบที่ 2 ภาคเรียนที่ 2/2566 แต่รายการที่ต้องตรวจสอบเพิ่มเติมในรอบสิ้นปีการศึกษา คือ การสอบได้ สอบตก จบการศึกษาของนักเรียนปีการศึกษา 2566 ดังนี้

นร. ทั้งหมด	น.ร. ที่ทำข้อมูลสอบได้ สอบตก แล้ว	สอบได้	ซ้ำ ชั้น	สอบได้ จบการศึกษา (อ.3,ป.6,ม.3,ม.6,ปวช.3)	รอดำเนินการ	ยังไม่ทำข้อมูลศึกษาต่อ (ป.6,ม.3,ม.6,ปวช.3)	ยังไม่ทำข้อมูลศึกษาที่จังหวัดไหน (ป.6 ที่จบเรียนต่อที่อื่น)	ยังไม่ทำข้อมูลซ้ำชั้น ไม่ผ่านการประเมิน
95	95	92	2	23	1	0	0	0

สอบได้	สอบได้ เลื่อนชั้น	สอบได้ จบการศึกษา (อ.3,ป.6,ม.3,ม.6,ปวช.3)
92	69	23

สอบได้																	
อ.1	อ.2	อ.3	ป.1	ป.2	ป.3	ป.4	ป.5	ป.6	ม.1	ม.2	ม.3	ม.4	ม.5	ม.6	ปวช. 1	ปวช. 2	ปวช. 3
0	2	9	11	19	10	14	13	14	0	0	0	0	0	0	0	0	0

ซ้ำชั้น																	
อ.1	อ.2	อ.3	ป.1	ป.2	ป.3	ป.4	ป.5	ป.6	ม.1	ม.2	ม.3	ม.4	ม.5	ม.6	ปวช. 1	ปวช. 2	ปวช. 3
0	1	1	0	0	0	0	0	0	0	0	0	0	0	0	0	0	0

ยังไม่ทำข้อมูลซ้ำชั้น ไม่ผ่านการประเมิน																	
อ.1	อ.2	อ.3	ป.1	ป.2	ป.3	ป.4	ป.5	ป.6	ม.1	ม.2	ม.3	ม.4	ม.5	ม.6	ปวช. 1	ปวช. 2	ปวช. 3
0	0	0	0	0	0	0	0	0	0	0	0	0	0	0	0	0	0

- 1) จำนวนนักเรียนที่ทำสอบได้ สอบตก จะต้องมียุทธศาสตร์เท่ากับจำนวนนักเรียนทั้งหมด
- 2) สอบได้ ซ้ำชั้น รอดำเนินการ เมื่อรวมจำนวนแล้วจะต้องมียุทธศาสตร์เท่ากับจำนวนนักเรียนทั้งหมด
- 3) สอบได้ จบการศึกษา จะต้องเท่ากับจำนวนรวมของนักเรียนชั้นอนุบาล 3 ชั้นป.6, ม.3, และ ม.6
- 4) รอดำเนินการ กรณีนักเรียนติด 0 ร มส ซึ่งอยู่ระหว่างดำเนินการแก้ผลการเรียน
- 5) ยังไม่ทำข้อมูลศึกษาต่อ ระบบจะแสดงจำนวนนักเรียนชั้น ป.6, ม.3 และ ม.6 ที่โรงเรียนยังไม่ทำข้อมูลศึกษาต่อในเมนูสอบได้ จบการศึกษา
- 6) ยังไม่ทำข้อมูลศึกษาต่อจังหวัดไหน ระบบจะแสดงจำนวนข้อมูลนักเรียนชั้น ป.6 ที่ยังไม่ระบุจังหวัดที่ศึกษาต่อ ในเมนูสอบได้ จบการศึกษา
- 7) ยังไม่ทำข้อมูลซ้ำชั้น ไม่ผ่านการประเมิน ระบบจะแสดงจำนวนข้อมูลนักเรียนที่ซ้ำชั้น แต่ยังไม่ระบุหัวข้อที่ไม่ผ่านการประเมิน



ตรวจสอบสถานะการยืนยันข้อมูล

- สถานะยังไม่สามารถยืนยันได้ ให้ตรวจสอบรายการที่ยังไม่สมบูรณ์ และทำการปรับปรุงแก้ไขให้สมบูรณ์ ถูกต้อง

สถานะ : **ยังไม่สามารถยืนยันได้ กรุณาแก้ไขข้อมูลให้ครบถ้วน**

โรงเรียนยืนยันข้อมูลล่าสุดวันที่ 2021-11-10T13:33:34.067+07:00

ผู้อำนวยการโรงเรียนรับรองข้อมูลล่าสุดวันที่ 2021-11-10T13:50:05.925+07:00

เขตพื้นที่การศึกษารับทราบข้อมูลล่าสุดวันที่ 2021-11-10T15:13:09.017+07:00

- สถานะสามารถยืนยันข้อมูลได้

สถานะ : **สามารถยืนยันข้อมูลได้ (ก่อนการยืนยันควรตรวจสอบจำนวนห้อง และจำนวนนักเรียนในแต่ละชั้นให้ถูกต้องเสียก่อน)**

โรงเรียนยืนยันข้อมูลล่าสุดวันที่ 2021-11-10T10:43:50.967+07:00

ผู้อำนวยการโรงเรียนรับรองข้อมูลล่าสุดวันที่ 2021-11-10T10:49:19.467+07:00

เขตพื้นที่การศึกษารับทราบข้อมูลล่าสุดวันที่ 2021-11-10T16:26:31.649+07:00

-เมื่อเจ้าหน้าที่ระดับโรงเรียนกดยืนยันข้อมูลเรียบร้อยแล้ว ให้ผู้บริหารโรงเรียนตรวจสอบและกดยรับรองข้อมูล

สถานะ : **สามารถยืนยันข้อมูลได้ (ก่อนการยืนยันควรตรวจสอบจำนวนห้อง และจำนวนนักเรียนในแต่ละชั้นให้ถูกต้องเสียก่อน)**

ยืนยันข้อมูล

ปรับปรุงการยืนยันล่าสุดวันที่ 2021-05-02T14:56:10.186+07:00

ข้าพเจ้าขอรับรองข้อมูลเพื่อขอใช้ประกอบการขอรับงบประมาณเงินอุดหนุนรายหัว

ผ.อ.โรงเรียนรับรองข้อมูล

ปรับปรุงการยืนยันล่าสุดวันที่ 2021-05-02T14:56:10.186+07:00



เมื่อระบบประมวลผลเสร็จ โรงเรียนสามารถดาวน์โหลดไฟล์ข้อมูลได้ที่เมนู 2.9 รายงานระดับโรงเรียน

รายงานระดับโรงเรียน

ปีการศึกษา-ภาคเรียน - สิ้นปีการศึกษา

รายงาน	ดาวน์โหลด
จำนวนนักเรียนแยกชั้น, เพศ	schoolmis.csv
จำนวนนักเรียนจำแนกตามอายุ	age.csv
จำนวนนักเรียนพิการ	deformity.csv
จำนวนนักเรียนพิการและด้อยโอกาส	deformityocc.csv
จำนวนนักเรียนที่อยู่ห่างเกิน 3 กม. จำแนกตามการเดินทาง	journeytype.csv
จำนวนนักเรียนด้อยโอกาส	occasion.csv
จำนวนนักเรียนขาดแคลน	poor.csv
จำนวนนักเรียนแยกตามสัญชาติ	race.csv
จำนวนนักเรียนแยกตามศาสนา	religion.csv
จำนวนนักเรียนพักนอน	homeless.csv
ภาวะโภชนาการ ส่วนสูงตามเกณฑ์อายุ	heightage.csv
ภาวะโภชนาการ น้ำหนักตามเกณฑ์ส่วนสูง	weightheight.csv
จำนวนนักเรียนคิด G	gid.csv
จำนวนนักเรียนออกกลางคัน	out.csv
รายชื่อนักเรียนที่มีตัวตนอยู่จริงในสถานศึกษา	studentInSchoolList
รายชื่อนักเรียน(น้ำหนักส่วนสูงเทียบเกณฑ์มาตรฐาน)	studentInSchoolList_health
รายชื่อนักเรียนคิด G	studentInSchoolList_gid
รายชื่อนักเรียนพิการ	studentInSchoolList_deformity
รายชื่อนักเรียนด้อยโอกาส	studentInSchoolList_occasion
รายชื่อนักเรียนพิการและด้อยโอกาส	studentInSchoolList_deformityocc
รายชื่อนักเรียนพักนอน	studentInSchoolList_homeless
รายชื่อนักเรียนย้ายเข้า	studentInSchoolList_in
รายชื่อนักเรียนย้ายออก	studentInSchoolList_out
รายชื่อนักเรียนออกกลางคัน	studentInSchoolList_dropout
รายชื่อนักเรียนที่จำหน่าย	studentInSchoolList_distribute
รายชื่อนักเรียนเลื่อนชั้น ว่างเรียน จบการศึกษา รอดำเนินการ	pending
จำนวนนักเรียนจบชั้นอนุบาล, ป.1, ป.2, ม.1, ม.2 และปวช. จำแนกตามเวลาที่ไปเรียน	endperiod.csv
จำนวนนักเรียนจบ ป.6 ศึกษาต่อจำแนกตามเพศ สังกัด	p6end.csv
จำนวนนักเรียนจบการศึกษา ม.3 ศึกษาต่อ/ไม่ศึกษาต่อ	m3end.csv
จำนวนนักเรียนจบการศึกษา ม.6 ศึกษาต่อ/ไม่ศึกษาต่อ	m6end.csv
จำนวนนักเรียนไม่ผ่านการคัดสรรนักเรียนประเมินปลายปีจำแนกตามเกณฑ์รายชั้น	nopass.csv
ตารางตรวจที่แจ้งข้อมูลนักเรียน	proof.csv
รายชื่อนักเรียนที่ไม่ถูกนับในจำนวนเพื่อจัดสรรงบประมาณเนื่องจากอายุไม่ถึงเกณฑ์, อายุเกินเกณฑ์ หรือ ไม่ขอเปิดชั้นเรียนอนุบาล 1, นักเรียนที่ไม่สามารถจำหน่ายออกจากระบบ DMC (3.1.8)	studentInSchoolList_notcount

ส่วนที่ 3

การบริหารระบบจัดเก็บข้อมูลนักเรียนรายบุคคล

(Data Management Center : DMC)

สำหรับสำนักงานเขตพื้นที่การศึกษา





การจัดเก็บข้อมูลนักเรียนรายบุคคล ภาคเรียนที่ 1/2566 และรอบที่ 2 ภาคเรียนที่ 2/2566

ระบบจัดเก็บข้อมูลนักเรียนรายบุคคล (Data Management Center : DMC) สำนักงานนโยบายและแผนการศึกษาขั้นพื้นฐาน สำนักงานคณะกรรมการการศึกษาขั้นพื้นฐาน ได้พัฒนาขึ้นโดยวัตถุประสงค์เพื่อรองรับประมาณตามโครงการสนับสนุนค่าใช้จ่ายในการจัดการศึกษาตั้งแต่ระดับอนุบาลจนจบการศึกษาขั้นพื้นฐาน กำหนดดำเนินการปีการศึกษาละ 3 รอบ ดังนี้

1. รอบที่ 1 ภาคเรียนที่ 1/2566 ใช้ข้อมูลการมีตัวตนอยู่จริงของนักเรียน ณ วันที่ 10 มิถุนายน 2566 รายการที่ต้องดำเนินการและตรวจสอบ ดังนี้

1.1 ปรับปรุงข้อมูลพื้นฐานของสำนักงานเขตพื้นที่การศึกษา เช่น ชื่อ สกุลผู้อำนวยการสำนักงานเขตพื้นที่การศึกษา พิกัดสำนักงานเขตพื้นที่การศึกษา เป็นต้น

1.2 กำกับ ติดตาม ตรวจสอบการจัดเก็บข้อมูลของโรงเรียนในสังกัด เช่น การย้ายเข้า การย้ายออก นักเรียนซ้ำซ้อน การกดยืนยันข้อมูลของเจ้าหน้าที่ระดับโรงเรียน การรับรองข้อมูลของผู้บริหารโรงเรียน เป็นต้น

1.3 เจ้าหน้าที่ระดับเขตพื้นที่การศึกษา กดรับทราบข้อมูลของโรงเรียน ระหว่างวันที่ 10-11 มิถุนายน 2566 เวลา 08.30 น. – 16.30 น.

2. รอบที่ 2 ภาคเรียนที่ 2/2566 ใช้ข้อมูลการมีตัวตนอยู่จริงของนักเรียน ณ วันที่ 10 พฤศจิกายน 2566 รายการที่ต้องดำเนินการและตรวจสอบ ดังนี้

2.1 ปรับปรุงข้อมูลพื้นฐานของสำนักงานเขตพื้นที่การศึกษา เช่น ชื่อ สกุลผู้อำนวยการสำนักงานเขตพื้นที่การศึกษา พิกัดสำนักงานเขตพื้นที่การศึกษา เป็นต้น

2.2 กำกับ ติดตาม ตรวจสอบการจัดเก็บข้อมูลของโรงเรียนในสังกัด เช่น การย้ายเข้า การย้ายออก นักเรียนซ้ำซ้อน การกดยืนยันข้อมูลของเจ้าหน้าที่ระดับโรงเรียน การรับรองข้อมูลของผู้บริหารโรงเรียน เป็นต้น

2.3 เจ้าหน้าที่ระดับเขตพื้นที่การศึกษา กดรับทราบข้อมูลของโรงเรียน ระหว่างวันที่ 10-11 พฤศจิกายน 2566 เวลา 08.30 น. – 16.30 น.

3. รอบสิ้นปีการศึกษา 2566 ใช้ข้อมูลจำนวนนักเรียนที่เข้าสอบปลายภาคในโรงเรียน รายการที่ต้องดำเนินการและตรวจสอบ ดังนี้

3.1 ปรับปรุงข้อมูลพื้นฐานของสำนักงานเขตพื้นที่การศึกษา เช่น ชื่อ สกุลผู้อำนวยการสำนักงานเขตพื้นที่การศึกษา พิกัดสำนักงานเขตพื้นที่การศึกษา เป็นต้น

3.2 กำกับ ติดตาม ตรวจสอบการจัดเก็บข้อมูลของโรงเรียนในสังกัด เช่น การย้ายเข้า การย้ายออก นักเรียนซ้ำซ้อน การสอบได้สอบตก การกดยืนยันข้อมูลของเจ้าหน้าที่ระดับโรงเรียน การรับรองข้อมูลของผู้บริหารโรงเรียน เป็นต้น

3.3 เจ้าหน้าที่ระดับเขตพื้นที่การศึกษา กดรับทราบข้อมูลของโรงเรียน ระหว่าง 30 เมษายน 2567 – 1 พฤษภาคม 2567 เวลา 08.30 น. – 16.30 น.



แนวทางการจัดเก็บข้อมูลนักเรียนรายบุคคล สำหรับเจ้าหน้าที่ข้อมูลระดับโรงเรียน

การจัดเก็บข้อมูลนักเรียนรายบุคคลรอบที่ 1 ภาคเรียนที่ 1/2566 และ รอบที่ 2 ภาคเรียนที่ 2/2566

ระบบรองรับ browser

Google Chrome



หรือ Mozilla Firefox



หรือ Microsoft Edge

ให้เข้าลิงค์ <https://portal.bopp-obec.info/obec66>

ขั้นตอนการเข้าระบบ

1. สำหรับเจ้าหน้าที่ข้อมูลระดับเขตพื้นที่การศึกษาที่ลงทะเบียนแล้ว สามารถใช้ Username และ Password เดิม เข้าสู่ระบบ



ระบบจัดเก็บข้อมูลนักเรียนรายบุคคล (Data Management Center) ปีการศึกษา 2566 รอบที่ 1

ระบบจัดเก็บข้อมูลนักเรียนรายบุคคล
(Data Management Center)

ชื่อผู้ใช้งาน (Username)

1

รหัสผ่าน

2

เข้าสู่ระบบ

3

- 1) กรอกชื่อผู้ใช้งาน
- 2) กรอกรหัสผ่าน
- 3) กดเข้าสู่ระบบ

จะปรากฏชื่อผู้ใช้งาน และชื่อสำนักงานเขตพื้นที่การศึกษา



ระบบจัดเก็บข้อมูลนักเรียนรายบุคคล (Data Management Center) ปีการศึกษา 2566 รอบที่ 1

90030000 สพป.สงขลา เขต 3

จันทน์ ทานนท์ AREA_MANAGER



- กรณีเจ้าหน้าที่ข้อมูลระดับเขตพื้นที่การศึกษาคนใหม่ ที่ยังไม่มี Username และ Password ให้เลือกลงทะเบียน



ระบบจัดเก็บข้อมูลนักเรียนรายบุคคล (Data Management Center) ปีการศึกษา 2566 รอบที่ 1

[หน้าแรก](#)
[ข้อมูลสารสนเทศ/คู่มือ](#)
[เข้าระบบ](#)
[ลงทะเบียน](#)

จะปรากฏหน้าจอให้กรอกรายละเอียด

ระบบจัดเก็บข้อมูลนักเรียนรายบุคคล (Data Management Center) ปีการศึกษา รอบที่

[หน้าแรก](#)
[ข้อมูลสารสนเทศ/คู่มือ](#)
[เข้าระบบ](#)
[ลงทะเบียน](#)

[รายการลงทะเบียนผู้ใช้งานระบบ](#) / [ลงทะเบียนผู้ใช้งานใหม่](#)

ลงทะเบียนผู้ใช้งานใหม่

ชื่อผู้ใช้งาน (Username)* 1

การตั้งชื่อผู้ใช้งาน(Username) ให้ใส่หมายเลขบัตรประจำตัวประชาชนของผู้ใช้งาน

ชื่อ*	<input type="text"/>	นามสกุล*	<input type="text"/>
เลขประจำตัวประชาชน	<input type="text"/>	โทรศัพท์มือถือ*	<input type="text"/>
โทรศัพท์มือถือ*	<input type="text"/>	โทรศัพท์ที่ทำงาน*	<input type="text"/>
อีเมล*	<input type="text"/>		

กลุ่มผู้ใช้งาน* 3

เขตพื้นที่การศึกษา* 4

รหัสผ่าน (ความยาวอย่างน้อย 8 ตัวอักษร)* 5

โรงเรียน

ยืนยันรหัสผ่าน*

การตั้งรหัสผ่านในระบบ
 1. มีความยาวอย่างน้อย 8
 2. มีตัวอักษร อ ถึง z ทั้งตัวใหญ่และตัวเล็กปนกัน
 3. มีตัวเลข อย่างน้อย 1 ตัว ได้แก่ 0 1 2 3 4 5 6 7 8 9
 4. มีเครื่องหมายพิเศษอย่างน้อย 1 ตัว เช่น ! @ # \$ % ^ & * () [] { } ; : " '

ตัวอย่างเว็บสร้างรหัสผ่าน
[Link 1](#)
[Link 2](#)

- ชื่อผู้ใช้งาน ให้กรอกเลขประจำตัวประชาชน 13 หลักของผู้ลงทะเบียน
- ชื่อ สกุล เลขประจำตัวประชาชน โทรศัพท์มือถือ (ที่สามารถติดต่อได้สะดวก) เบอร์ที่ทำงาน อีเมล (บังคับให้กรอกทุกรายการ)
- กลุ่มผู้ใช้งาน ให้เลือก **AREA_MANAGER**
- เลือกเขตพื้นที่การศึกษา ไม่ต้องเลือกโรงเรียน ปล่อยให้เป็นค่าอันบนสุด "- โรงเรียน -" ตามเดิม
- กำหนดรหัสผ่าน ความยาว 8 ตัวอักษร ยืนยันรหัสผ่านอีกครั้ง (กรอกเหมือนกัน 2 ช่อง)



หลักการตั้งรหัสผ่านในระบบ ดังนี้

- มีความยาวอย่างน้อย 8 ตัวอักษร
- มีตัวอักษร a ถึง z ทั้งตัวใหญ่และตัวเล็กปนกัน
- มีตัวเลข อย่างน้อย 1 ตัว ได้แก่ 0 1 2 3 4 5 6 7 8 9
- มีเครื่องหมายพิเศษอย่างน้อย 1 ตัว เช่น ! @ # \$ % ^ & * () [] { } ; : ' "

6) กดปุ่มลงทะเบียน

7) ติดต่อเจ้าหน้าที่ สพฐ. หมายเลขโทรศัพท์ 02-288-5831 เพื่อตรวจสอบและรอกการอนุมัติ เมื่อได้รับอนุมัติก็สามารถใช้ Username และ Password ที่กำหนดในการเข้าสู่ระบบ

ก่อนเข้าสู่ระบบ ขอให้เจ้าหน้าที่ข้อมูลระดับเขตพื้นที่การศึกษา อ่านประกาศแนวทางการดำเนินการอย่างละเอียด



ระบบจัดเก็บข้อมูลนักเรียนรายบุคคล (Data Management Center)

ชื่อผู้ใช้งาน (Username)

รหัสผ่าน

ประกาศ วันที่ 8 พฤษภาคม 2566

เปิดเมนูโรงเรียนอัตโนมัติ 10 มิ.ย. 2566 (1/2666)

- ข้อมูลรายคน โขงและเฝ้าระวัง เป็น นร. ที่มีตัวตนจริงศึกษาอยู่ในโรงเรียน ณ วันที่ 10 มิ.ย. 2566 เท่านั้น
- กรอกข้อมูลนักเรียนที่ขาดบัตรใหม่ปีการศึกษา 2566 ด้วยเมนู
 - o 2.7.1 ย้ายเข้า
 - o 2.7.3 เพิ่มนักเรียน
 - o 2.7.4 เพิ่มนักเรียนตัด G
- ย้ายออกนักเรียนที่ไม่ได้ศึกษาต่อที่โรงเรียนด้วยเมนู
 - o 2.7.5 ย้ายออก
 - o 2.7.6 ออกกลางคัน ข่าหายาย (ต้องแจ้งเขตก่อนทำเมนูนี้)
- กรอกข้อมูลนำหนักและส่วนสูงนักเรียนทุกคนด้วยเมนูปรับปรุงข้อมูล 3.1.1 หรือใช้การอัปเดตไฟล์ (รวมจะเสียค่าเงินได้ในเมนู 2.7.0 สหโหนดเอกสาร)
- 2.7.7 แก้ไขเรียนหากนักเรียนมีการย้ายห้องหรือกรอกชั้นเรียนผิด
- 2.7.8 แก้ไขชื่อ-นามสกุลนักเรียน ไม่ต้องพิมพ์ลงแจ้งเปลี่ยน
- ส่งแก้ไขเลขบัตรประชาชนทางอีเมลเท่านั้นจะหยุดแก้ไขในวันที่ 10 มิ.ย. 2566 เวลา 16.30 น.

ปุ่มยืนยันจะสามารถกดได้ในวันที่ 10 มิ.ย. 2566 ตั้งแต่เวลา 8.00 น. และปิดระบบในวันเดียวกันเวลา 16.30 น.



เมนู เขตพื้นที่การศึกษา ประกอบด้วย



ระบบจัดเก็บข้อมูลนักเรียนรายบุคคล (Data Management Center)

หน้าแรก เขตพื้นที่การศึกษา - โรงเรียน - ปรับปรุงข้อมูล - ข้อมูลสารสนเทศ

- 1.1 ปรับปรุงข้อมูลผู้ใช้งานของฉัน **1**
- 1.2 ข้อมูลพื้นฐานเขต **2**
- 1.3 รายการผู้ใช้งานโรงเรียนที่อนุมัติแล้ว **3**
- 1.4 กำหนดโรงเรียนที่อยู่ในโครงการพักนอนประจำ **4**
- 1.5 รายการลงทะเบียนผู้ใช้งาน **5**
- 1.7 รายการโรงเรียน **6**
- 1.8 ประวัตินักเรียน **7**
- 1.9 กำหนดโรงเรียนที่ได้รับอนุมัติให้เปิดชั้นเรียนอนุบาล 1 (3 ขวบ) **8**

- รายงานการยืนยันข้อมูลของโรงเรียนในเขต
- รายงานการยืนยันข้อมูลแต่ละเขต
- รายงานระดับเขต

1.1 ปรับปรุงข้อมูลผู้ใช้งานของฉัน

เป็นการปรับปรุง แก้ไขข้อมูลของเจ้าหน้าที่ข้อมูลระดับเขตพื้นที่การศึกษาให้เป็นปัจจุบัน เพื่อให้สามารถติดต่อประสานงานได้รวดเร็วยิ่งขึ้น เช่น ข้อมูลหมายเลขโทรศัพท์ อีเมล เป็นต้น

ปรับปรุงข้อมูลผู้ใช้งาน

Username	<input type="text"/>	นามสกุล*	<input type="text" value="พรหมมา"/>
ชื่อ*	<input type="text" value="วิษณุ"/>	ประเภทเบอร์	<input type="text" value="I"/>
เลขประจำตัว	<input type="text"/>	หมายเลขโทรศัพท์ที่ทำงาน	<input type="text" value="074373037"/>
หมายเลขโทรศัพท์มือถือ	<input type="text"/>	โรงเรียน	<input type="text" value="--โรงเรียน--"/>
อีเมล	<input type="text"/>	ถิ่นกำเนิดผ่าน	<input type="text"/>
กลุ่มผู้ใช้งาน*	<input type="text" value="AREA_MANAGER"/>		
เขตพื้นที่การศึกษา	<input type="text" value="90030000 - สพป.สงขลา เขต 3"/>		
รหัสผ่าน	<input type="password" value="*****"/>		

การตั้งรหัสผ่านในระบบ

1. มีความยาวอย่างน้อย 8
2. มีตัวอักษร a ถึง z ทั้งตัวใหญ่และตัวเล็กปนกัน
3. มีตัวเลข อย่างน้อย 1 ตัว ไตน์ 0 1 2 3 4 5 6 7 8 9
4. มีเครื่องหมายพิเศษอย่างน้อย 1 ตัว เช่น ! @ # \$ % ^ & * () [] { } ; ' " ,

ตัวอย่างเว็บสร้างรหัสผ่าน

Link 1

Link 2

สถานะ* ใช้งาน ยกเลิก

ปรับปรุงล่าสุดโดยadmin เวลา8/5/2017, 15:55 น.



1.2 ข้อมูลพื้นฐานเขต

ปรับปรุงข้อมูลพื้นฐานของสำนักงานเขตพื้นที่การศึกษาให้เป็นปัจจุบัน เช่น เขตตรวจราชการ ชื่อผู้อำนวยการสำนักงานเขตพื้นที่การศึกษา

ปรับปรุงเขตพื้นที่การศึกษา

รหัส	90030000	ชื่อ (อังกฤษ)*	Songkhla Primary Educational Service A
ชื่อ*	สพป.สงขลา เขต 3	สำนักงาน*	สำนักงานคณะกรรมการการศึกษาขั้นพื้นฐาน
ประเภทสถานศึกษา*	เขตพื้นที่การศึกษา	เขตตรวจราชการ*	เขตตรวจราชการเขต 5
กระทรวง*	กระทรวงศึกษาธิการ	บ้านเลขที่	192
ที่ตั้ง*	อบต.	ถนน	เพชรเกษม
วันก่อตั้ง*	07/07/2546	อำเภอ*	นาทวี
รหัสประจำบ้าน	-	รหัสไปรษณีย์*	90160
หมู่	2	หมายเลขโทรศัพท์ 1	074373037 ต่อ111
จังหวัด*	สงขลา	หมายเลขโทรศัพท์ 2	
ตำบล*	คลองทราย	ชื่อผู้อำนวยการเขต	นายธันวา ลิ่มสถาพร
หมายเลขโทรศัพท์ 1	074373037 ต่อ111		
เว็บไซต์	www.sk3.go.th		

1.3 รายการผู้ใช้งานโรงเรียนที่อนุมัติแล้ว เจ้าหน้าที่ข้อมูลระดับเขตพื้นที่การศึกษาสามารถตรวจสอบ

รายชื่อผู้ใช้งานระดับโรงเรียนที่ได้รับการอนุมัติแล้ว

- 1) ระบุชื่อโรงเรียน หรือรหัสโรงเรียน
- 2) กดค้นหา
- 3) ระบบจะแสดงรายชื่อผู้ลงทะเบียนของโรงเรียนที่ระบุ

ผู้ใช้งาน

Username	<input type="text"/>	นามสกุล	<input type="text"/>
ชื่อ	<input type="text"/>	โรงเรียน	90030001 1
เขตพื้นที่การศึกษา	90030000	สถานะ	-- สถานะ --
กลุ่มผู้ใช้งาน	<input type="text"/>		

ค้นหา 2

ลบ

<input type="checkbox"/>	ลำดับ	Username	ชื่อ	นามสกุล	กลุ่มผู้ใช้งาน	เขตพื้นที่การศึกษา	โรงเรียน	หมายเลขโทรศัพท์มือถือ	ดำเนินการ
<input type="checkbox"/>	1				SCHOOL_MANAGER	90030000			
<input type="checkbox"/>	2				SCHOOL_MANAGER	90030000 3			
<input type="checkbox"/>	3				SCHOOL_DIRECTOR	90030000			
<input type="checkbox"/>	4				SCHOOL_MANAGER	90030000			



กรณีเจ้าหน้าที่ข้อมูลระดับโรงเรียนลืม Password เจ้าหน้าที่ข้อมูลระดับเขตพื้นที่การศึกษาไม่สามารถตรวจสอบ Password ที่ลืม แต่สามารถเปลี่ยน Password ให้กับโรงเรียนได้ โดยใช้เมนู รายการผู้ใช้งานโรงเรียนที่อนุมัติแล้ว

- 1) ค้นหาโดยพิมพ์ชื่อผู้ใช้งาน หรือระบุรหัส หรือชื่อโรงเรียน
- 2) กดค้นหา ระบบจะแสดงรายชื่อผู้ที่ลงทะเบียนไว้
- 3) กดดำเนินการ
- 4) เปลี่ยน รหัสผ่านและยืนยันรหัสผ่าน
- 5) กดบันทึก

ผู้ใช้งาน

Username

ชื่อ 1

นามสกุล

เขตพื้นที่การศึกษา 90030000 โรงเรียน 90030001 1

กลุ่มผู้ใช้งาน สถานะ -- สถานะ --

2

<input type="checkbox"/>	ลำดับ	Username	ชื่อ	นามสกุล	กลุ่มผู้ใช้งาน	เขตพื้นที่การศึกษา	โรงเรียน	หมายเลขโทรศัพท์มือถือ	ดำเนินการ
<input type="checkbox"/>	1				SCHOO_MANAGER	90030000	90030001 - รัตนลัดทาว		3 <input type="button" value="แก้ไข"/>
<input type="checkbox"/>	2				SCHOO_MANAGER	90030000	90030001 - รัตนลัดทาว		<input type="button" value="แก้ไข"/>
<input type="checkbox"/>	3				SCHOO_DIRECTOR	90030000	90030001 - รัตนลัดทาว		<input type="button" value="แก้ไข"/>
<input type="checkbox"/>	4				SCHOO_MANAGER	90030000	90030001 - รัตนลัดทาว		<input type="button" value="แก้ไข"/>

ปรับปรุงข้อมูลผู้ใช้งาน

Username

ชื่อ*

นามสกุล*

เลขประจำตัว 0

ประเภทบัตร 0

หมายเลขโทรศัพท์มือถือ 0

หมายเลขโทรศัพท์ที่ทำงาน 074-894-615 0

อีเมล 0

กลุ่มผู้ใช้งาน* SCHOOL_MANAGER

เขตพื้นที่การศึกษา 90030000 - สพป.สงขลา เขต 3

โรงเรียน 90030001 - รัตนลัดทาว

รหัสผ่าน 4

ยืนยันรหัสผ่าน 4

การตั้งรหัสผ่านในระบบ

1. มีความยาวอย่างน้อย 8
2. มีตัวอักษร a ถึง z ทั้งตัวใหญ่และตัวเล็กปนกัน
3. มีตัวเลข อย่างน้อย 1 ตัว ได้แก่ 0 1 2 3 4 5 6 7 8 9
4. มีเครื่องหมายพิเศษอย่างน้อย 1 ตัว เช่น ! @ # \$ % ^ & * () [] { } ; : ' " ' "

ตัวอย่างเว็บสร้างรหัสผ่าน

Link 1

Link 2

สถานะ* ใช้งาน ยกเลิก

ปรับปรุงล่าสุดโดย 3900300278205 เวลา 7/11/2019, 12:49 น.

5



1.4 กำหนดโรงเรียนที่อยู่ในโครงการพักนอนประจำ โรงเรียนพักนอนประจำ หมายถึง โรงเรียนปกติ ที่จัดการศึกษาให้แก่นักเรียนที่มีที่อยู่ในถิ่นทุรกันดาร ห่างไกล เดินทางไม่สะดวก ไม่สามารถเดินทางไป-กลับ และเป็นโรงเรียนที่สำนักงานเขตพื้นที่การศึกษานุญาตและประกาศให้เป็นโรงเรียนที่มีนักเรียนพักนอนประจำ

ในเมนูนี้ ถ้าโรงเรียนอยู่ในโครงการพักนอนประจำ ให้ทำเครื่องหมายถูกด้านหลังรายชื่อโรงเรียน แล้วกดบันทึก

กำหนดโรงเรียนที่อยู่ในโครงการพักนอนประจำ

รหัสโรงเรียน

<input type="checkbox"/>	ลำดับ	รหัสโรงเรียน	ชื่อโรงเรียน	เป็นโรงเรียนในโครงการ (ติ๊กภายในโครงการ)
<input checked="" type="checkbox"/>	1	84010001	วัดสมสังคนเอง	<input type="checkbox"/>
<input checked="" type="checkbox"/>	2	84010002	บ้านควนสูง	<input type="checkbox"/>
<input checked="" type="checkbox"/>	3	84010003	บ้านช้อย 2	<input type="checkbox"/>
<input checked="" type="checkbox"/>	4	84010004	บ้านช้อย 10	<input type="checkbox"/>
<input checked="" type="checkbox"/>	5	84010008	วัดหม่อมเขตร	<input type="checkbox"/>
<input checked="" type="checkbox"/>	6	84010009	วัดแหลมกลาง	<input type="checkbox"/>
<input checked="" type="checkbox"/>	7	84010012	วัดบุญบันเริง	<input type="checkbox"/>
<input checked="" type="checkbox"/>	8	84010013	บ้านทอนหมู่บ้านล่อง	<input type="checkbox"/>
<input checked="" type="checkbox"/>	9	84010014	วัดโพธิ์นิมิต	<input type="checkbox"/>
<input checked="" type="checkbox"/>	10	84010015	วัดท่าทอง	<input type="checkbox"/>
<input checked="" type="checkbox"/>	11	84010016	บ้านโพหวาย	<input type="checkbox"/>
<input checked="" type="checkbox"/>	12	84010017	บ้านสังคีตสุข	<input type="checkbox"/>
<input checked="" type="checkbox"/>	13	84010018	วัดประสิทธิ์ธรรม	<input type="checkbox"/>
<input checked="" type="checkbox"/>	14	84010019	บ้านคลองตข	<input type="checkbox"/>
<input checked="" type="checkbox"/>	15	84010020	วัดชลธาร	<input type="checkbox"/>

1.5 รายการลงทะเบียนผู้ใช้งาน แสดงรายการผู้ใช้งานระบบ มี 3 สถานะ เจ้าหน้าที่ข้อมูลระดับเขตพื้นที่การศึกษา สามารถเลือกสถานะที่ต้องการ แล้วกดค้นหา

รายการลงทะเบียนผู้ใช้งานระบบ

ชื่อผู้ใช้งาน (Username)

ชื่อ นามสกุล

เขตพื้นที่การศึกษา โรงเรียน

กลุ่มผู้ใช้งาน

สถานะการตรวจสอบ

2

หรือ 1

<input type="checkbox"/>	ลำดับ	ชื่อผู้ใช้งาน (Username)	ชื่อ	นามสกุล	กลุ่มผู้ใช้งาน	เขตพื้นที่การศึกษา	โรงเรียน	หมายเลขโทรศัพท์มือถือ	สถานะการตรวจสอบ	ดำเนินการ
<input type="checkbox"/>	1								อนุมัติ	<input type="button" value="ลบ"/>
<input type="checkbox"/>	2								อนุมัติ	<input type="button" value="ลบ"/>
<input type="checkbox"/>	3								อนุมัติ	<input type="button" value="ลบ"/>
<input type="checkbox"/>	4								อนุมัติ	<input type="button" value="ลบ"/>
<input type="checkbox"/>	5								อนุมัติ	<input type="button" value="ลบ"/>



สถานะการตรวจสอบ มีความหมายดังนี้

- 1) สถานะ “รอ” สำหรับการพิจารณาอนุมัติการใช้งานให้กับเจ้าหน้าที่ข้อมูลโรงเรียนที่ลงทะเบียนไว้

กลุ่มใช้งาน

สถานะการตรวจสอบ รอ **1**

<input type="checkbox"/>	ลำดับ	ชื่อผู้ใช้งาน (Username)	ชื่อ	นามสกุล	กลุ่มใช้งาน	เขตพื้นที่การศึกษา	โรงเรียน	หมายเลขโทรศัพท์มือถือ	สถานะการตรวจสอบ	ดำเนินการ
<input type="checkbox"/>	1	3800901009366	นายถาวร	ขุนทดจันทร์	SCHOOL_DIRECTOR	90030000	90030042 - วัดบ้านไร่	0892963210	รอ	<input type="button" value="ลบ"/> <input type="button" value="✓"/> <input type="button" value="✗"/>

- กดเพื่อตรวจสอบรายละเอียดผู้ลงทะเบียน แล้วพิจารณาอนุมัติ หรือไม่อนุมัติ
- กดเพื่ออนุมัติ
- กดเพื่อไม่อนุมัติ

- 2) สถานะ “อนุมัติ” สำหรับตรวจสอบเจ้าหน้าที่ข้อมูลโรงเรียนที่อนุมัติไปแล้ว

รายการลงทะเบียนผู้ใช้งานระบบ

ชื่อผู้ใช้งาน (Username)

ชื่อ นามสกุล

เขตพื้นที่การศึกษา 90030000 โรงเรียน

กลุ่มใช้งาน

สถานะการตรวจสอบ อนุมัติ **2**

<input type="checkbox"/>	ลำดับ	ชื่อผู้ใช้งาน (Username)	ชื่อ	นามสกุล	กลุ่มใช้งาน	เขตพื้นที่การศึกษา	โรงเรียน	หมายเลขโทรศัพท์มือถือ	สถานะการตรวจสอบ	ดำเนินการ
<input type="checkbox"/>	1				AREA_MANAGER	90030000			อนุมัติ	<input type="button" value="ลบ"/>
<input type="checkbox"/>	2				AREA_MANAGER	90030000			อนุมัติ	<input type="button" value="ลบ"/>
<input type="checkbox"/>	3				SCHOOL_MANAGER	90030000	90030001 - วัดขุนดัดหวาย		อนุมัติ	<input type="button" value="ลบ"/>
<input type="checkbox"/>	4				SCHOOL_MANAGER	90030000	90030001 - วัดขุนดัดหวาย		อนุมัติ	<input type="button" value="ลบ"/>
<input type="checkbox"/>	5				SCHOOL_DIRECTOR	90030000	90030001 - วัดขุนดัดหวาย		อนุมัติ	<input type="button" value="ลบ"/>

- 3) สถานะ “ไม่อนุมัติ” สำหรับตรวจสอบเจ้าหน้าที่ข้อมูลโรงเรียนที่ยังไม่อนุมัติ

รายการลงทะเบียนผู้ใช้งานระบบ

ชื่อผู้ใช้งาน (Username)

ชื่อ นามสกุล

เขตพื้นที่การศึกษา 90030000 โรงเรียน

กลุ่มใช้งาน

สถานะการตรวจสอบ ไม่อนุมัติ **3**

<input type="checkbox"/>	ลำดับ	ชื่อผู้ใช้งาน (Username)	ชื่อ	นามสกุล	กลุ่มใช้งาน	เขตพื้นที่การศึกษา	โรงเรียน	หมายเลขโทรศัพท์มือถือ	สถานะการตรวจสอบ	ดำเนินการ
--------------------------	-------	--------------------------	------	---------	-------------	--------------------	----------	-----------------------	-----------------	-----------

ไม่พบรายการ



1.7 รายการโรงเรียน แสดงโรงเรียนในสังกัดทั้งหมด สามารถเพิ่มหรือลดโรงเรียนกรณีโอนสังกัด หรือ ยับเลิก

การเพิ่มโรงเรียน เลือก [+ เพิ่มโรงเรียน](#)

ระบบจัดเก็บข้อมูลนักเรียนรายบุคคล (Data Management Center) มีการศึกษา รอบที่

หน้าแรก | เขตพื้นที่การศึกษา - | โรงเรียน - | ปรับปรุงข้อมูล - | ข้อมูลสารสนเทศ/คู่มือ - | ออกรายการแบบ | 90030000 สพป.สงขลา เขต 3

จัดพิมพ์ | AREA MANAGER

รายการโรงเรียน

รหัสโรงเรียน

[ค้นหา](#)

[+ เพิ่มโรงเรียน](#)

กรอกรายละเอียดของโรงเรียน

เพิ่มโรงเรียน

ข้อมูลพื้นฐาน #1 [เรียกดู...](#) ไม่มีไฟล์ที่ถูกเลือก

ข้อมูลพื้นฐาน #2 เป็นไฟล์นามสกุล .jpg ขนาดไม่เกิน 15 MB เท่านั้น*

ข้อมูลพื้นฐาน #3

ข้อมูลคอมพิวเตอร์

ข้อมูลไฟฟ้า

ข้อมูลแหล่งน้ำ

ชั้นเรียนที่เปิดสอน

จำนวนห้องในแต่ละชั้น

รหัสโรงเรียน*

ชื่อ*

รหัส(6 หลัก)*

สังกัด*

กระทรวง*

เขตเทศบาล*

เขตตรวจราชการ*

ชื่อผู้อำนวยการ*

วันก่อตั้ง
ว/ค/ป/ป/ป
ปีพุทธศักราช
(ตัวอย่างเช่น ก่อตั้งวันที่
10 มกราคม 2550 ให้
กรอก 10/01/2550)*

รหัสประจำบ้าน

หมู่ (ถ้าไม่มีใส่ 0)

จังหวัด*

ตำบล*

รหัสเขต(8 หลัก)*

ชื่อ (อังกฤษ)*

รหัสกระทรวง(10 หลัก)*

สำนัก*

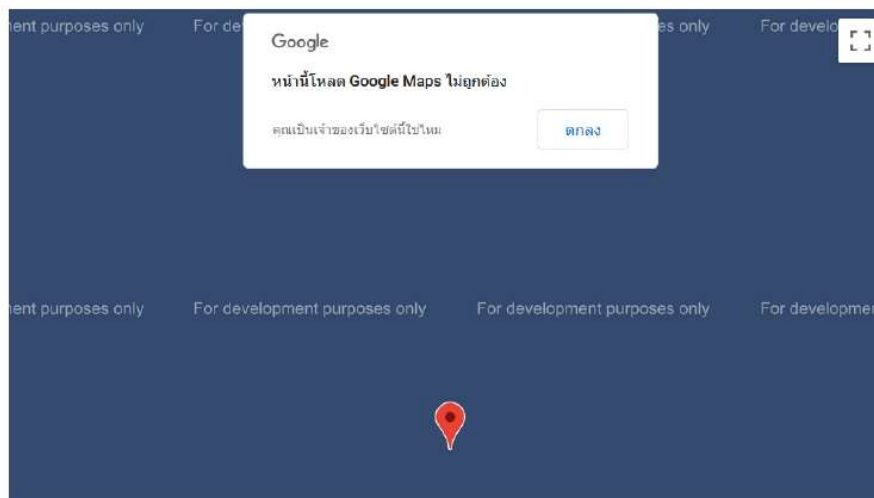
อปท.

ที่อยู่

ถนน (ถ้าไม่มีใส่ -)

อำเภอ*

รหัสไปรษณีย์*





สถานะ* เปิดปกติ ยกเลิก/ขมรวม

เลือกสถานะ เปิดปกติ กดเพิ่ม

1.8 ประวัตินักเรียน สามารถตรวจสอบประวัตินักเรียนรายบุคคลทุกคนที่เคยกรอกข้อมูลเข้ามาในระบบ DMC (ทั้งนักเรียนเคยศึกษาอยู่และนักเรียนปัจจุบัน) โดยประวัติจะมีการปรับปรุงให้เป็นปัจจุบันทุกครั้งที่ปิดรอบการทำงานข้อมูล

- 1) ระบุเลขประจำตัวประชาชน ของนักเรียนที่ต้องการ
- 2) กดค้นหา
- 3) กดสัญลักษณ์  เพื่อแสดงรายละเอียด

ประวัตินักเรียน

รหัสนักเรียน

เลขประชาชน 1

ชื่อ

ชื่อนัดบัตร

นามสกุล (ไทย)

2

<input type="checkbox"/>	ลำดับ	รหัสนักเรียน	เลขประชาชน	ชื่อ	ชื่อย่อ	นามสกุล (ไทย)	สถานะ	ดำเนินการ
<input type="checkbox"/>	1						ใช้งาน	 3

ประวัตินักเรียน

ข้อมูลเบื้องต้น	รหัสนักเรียน	<input type="text"/>	ชื่อนัดบัตร	<input type="text" value="นัดประชาชน"/>
ที่อยู่	เลขประชาชน	<input type="text"/>	ประเภทนักเรียน	<input type="text" value="นร.ปกติ"/>
รายละเอียดนักเรียน	สายการเรียน (เลือกเฉพาะมัธยมปลาย)	<input type="text" value="-- สายการเรียน (เลือกเฉพาะมัธยมปลาย) --"/>	เพศ	<input type="text" value="ชาย"/>
สุขภาพ	ตำแหน่งหน้าชื่อ	<input type="text" value="เด็กชาย"/>	นามสกุล (ไทย)	<input type="text"/>
ครอบครัว	ชื่อ	<input type="text"/>	นามสกุล	<input type="text"/>
	ชื่อ (อังกฤษ)	<input type="text"/>	จังหวัดที่เกิด	<input type="text" value="สงขลา"/>
	วันเกิด	<input type="text"/>	เชื้อชาติ	<input type="text" value="ไทย"/>
	อีเมล	<input type="text"/>	ภาษาอื่นๆ	<input type="text"/>
	กลุ่มเลือด	<input type="text" value="ไม่ทราบ"/>		
	สัญชาติ	<input type="text" value="ไทย"/>		
	ศาสนา	<input type="text" value="อิสลาม"/>		
	ภาษาที่ใช้เป็นหลัก	<input type="text" value="มลายู"/>		
	ศึกษาอยู่ในโรงเรียน	<input checked="" type="checkbox"/>		
	สถานะ	<input type="text" value="ใช้งาน"/>		



น้ำหนัก	ส่วนสูง	เวลา	ปรับปรุงล่าสุดโดย
14.0	95.0	2017-05-24T15:01:39.411	90030000
18.0	110.0	2017-11-07T14:13:56.122	96030000
16.0	110.0	2018-11-08T13:56:22.308	90030000
16.0	110.0	2019-03-28T10:29:03.462	90030000
26.0	106.0	2019-06-07T15:25:16.803	90030000
26.0	106.0	2019-06-07T15:25:16.803	90030000
19.0	113.0	2019-11-09T19:16:43.649	90030000
19.0	113.0	2020-04-21T12:12:23.716	90030000
15.0	115.0	2020-07-10T09:18:13.040	90030000
15.0	115.0	2020-07-10T09:18:13.040	90030000
25.0	123.0	2021-06-23T11:16:52.010	96030000
23.6	125.0	2022-04-03T13:35:10.831	96030000
23.6	125.0	2023-04-09T09:06:53.453	96030000

โรงเรียน	เลขประจำตัว	ชั้น	ห้อง	เวลา	ปรับปรุงล่าสุดโดย
96020123 -	1193	อ.2	1	2017-05-24T15:01:39.411	/ 90030000
96020123 -	1193	อ.2	1	2017-11-07T14:13:56.122	/ 96030000
90030195 -	2144	อ.2	1	2018-11-08T13:56:22.308	/ 90030000
90030195 -	2044	อ.2	1	2019-03-28T10:29:03.462	/ 90030000
90030195 -	1709	ป.1	2	2019-06-07T15:25:16.803	/ 90030000
90030195 -	1709	ป.1	2	2019-06-07T15:25:16.803	/ 90030000
90030195 -	1709	ป.1	2	2019-11-09T19:16:43.649	/ 90030000
90030195 -	1709	ป.1	2	2020-04-21T12:12:23.716	/ 90030000
90030195 -	1709	ป.1	2	2020-07-10T09:18:13.040	/ 90030000
90030195 -	1709	ป.1	2	2020-07-10T09:18:13.040	/ 90030000
96020123 -	1328	ป.2	1	2021-06-23T11:16:52.010	/ 96030000
96020123 -	1328	ป.2	1	2022-04-03T13:35:10.831	/ 96030000
96020123 -	1328	ป.3	1	2023-04-09T09:06:53.453	/ 96030000

ปรับปรุงล่าสุดโดย3950500167601 เวลา9/4/2023, 9:06 น.

1.9 กำหนดโรงเรียนที่ได้รับอนุมัติให้เปิดชั้นเรียนอนุบาล 1 ให้คัดเลือกโรงเรียนที่ได้รับความเห็นชอบจากคณะกรรมการศึกษาธิการจังหวัดให้เปิดสอนชั้นอนุบาล 1 โดยการทำความหมายลูกด้านหลังรายชื่อโรงเรียนที่ต้องการ แล้วกดบันทึก ทุกปีการศึกษา

กำหนดโรงเรียนที่ได้รับอนุมัติให้เปิดชั้นเรียนอนุบาล 1 (3 ขวบ)

รหัสโรงเรียน

<input type="checkbox"/>	ลำดับ	รหัสโรงเรียน	ชื่อโรงเรียน	เลือกอนุมัติให้เปิดได้
<input checked="" type="checkbox"/>	1	90030001	วัดขุนคดหาว	<input checked="" type="checkbox"/>
<input checked="" type="checkbox"/>	2	90030002	บ้านทุ่งนาเคียน	<input type="checkbox"/>
<input checked="" type="checkbox"/>	3	90030003	ชุมชนวัดคานมิต	<input checked="" type="checkbox"/>
<input checked="" type="checkbox"/>	4	90030004	วัดร่องเขา	<input type="checkbox"/>
<input checked="" type="checkbox"/>	5	90030005	บ้านควนห้วยบาง	<input checked="" type="checkbox"/>
<input checked="" type="checkbox"/>	6	90030006	บ้านคูคดคีสิทธิ์	<input type="checkbox"/>
<input checked="" type="checkbox"/>	7	90030007	วัดนาปรือ	<input checked="" type="checkbox"/>
<input checked="" type="checkbox"/>	8	90030008	บ้านโหนด	<input checked="" type="checkbox"/>
<input checked="" type="checkbox"/>	9	90030009	บ้านทุ่งครก	<input checked="" type="checkbox"/>
<input checked="" type="checkbox"/>	10	90030010	บ้านแค	<input checked="" type="checkbox"/>
<input checked="" type="checkbox"/>	11	90030011	บ้านคูนายสังข์	<input type="checkbox"/>
<input checked="" type="checkbox"/>	12	90030012	บ้านเขาจันทร์	<input checked="" type="checkbox"/>

เมนู **โรงเรียน** เป็นเมนูที่เจ้าหน้าที่ข้อมูลระดับเขตพื้นที่การศึกษาสามารถตรวจสอบการดำเนินการของโรงเรียน ประกอบด้วย



2.3 รายชื่อนักเรียนที่มีตัวตนอยู่จริงในสถานศึกษา เป็นเมนูที่แสดงรายชื่อนักเรียนที่มีตัวตนจริงในโรงเรียน สามารถค้นหานักเรียนที่เรียนอยู่ในรอบการทำข้อมูลปัจจุบัน เพื่อตรวจสอบ แก้ไข ปรับปรุงข้อมูลนักเรียนให้สมบูรณ์

การค้นหานักเรียนในระบบ DMC

- 1) ระบุรหัส หรือชื่อโรงเรียน (หากต้องการค้นหานักเรียนในฐานข้อมูลทั้งหมดไม่ต้องระบุรหัสหรือชื่อโรงเรียน)
- 2) ระบุเลขประจำตัวประชาชน หรือ เลขประจำตัวนักเรียน หรือ ชั้นเรียน
- 3) กดค้นหา ระบบจะแสดงข้อมูลนักเรียน หากไม่ปรากฏชื่อนักเรียน แสดงว่านักเรียนที่ค้นหาไม่มีในฐานข้อมูลระบบ DMC

รายชื่อนักเรียนที่มีตัวตนอยู่จริงในสถานศึกษา

90030000 - สพป.สงขลา เขต 3

90030001 - วัดขุนตืดหวาย

รหัสโรงเรียน	90030001 1	เลขประจำตัวนักเรียน	2156 2
เลขประจำตัวประชาชน	2	ชนิดบัตร	- ชนิดบัตร -
ปีการศึกษา	2565	ห้อง	
ชั้น	ประถมศึกษาปีที่ 6 2	นาง.สกุล	
ชื่อ		นาง.สกุลบิดา	
ชื่อบิดา		นาง.สกุลมารดา	
ชื่อมารดา		นาง.สกุลปกครอง	
ชื่อผู้ปกครอง		ความถี่โอกาส	None selected
การพักแรมของนักเรียน	- การพักแรมของนักเรียน -		

ขาดแคลนแบบเรียน
 ขาดแคลนอาหารกลางวัน
 ขาดแคลนเครื่องเขียน
 ขาดแคลนเครื่องแบบ

ค้นหา **3**

ลำดับ	รหัสโรงเรียน	ปีการศึกษา	ชั้น	ห้อง	เลขประจำตัวประชาชน	เลขประจำตัวนักเรียน	เพศ	คำนำหน้าชื่อ	ชื่อ	ชื่อกลาง	นามสกุล	ความถี่โอกาส	ดำเนินการ
1	90030001 - วัดขุนตืดหวาย	2565	ป.6	1			M	ค.ช.					

2.4 รายชื่อนักเรียนที่ทำรอดำเนินการในปีการศึกษาที่แล้ว

สามารถค้นหารายชื่อนักเรียนที่รอดำเนินการไว้เมื่อปีการศึกษาที่แล้ว

- 1) ระบุรหัส หรือชื่อโรงเรียน
- 2) กดค้นหา
- 3) ระบบจะแสดงข้อมูลนักเรียนที่ทำรอดำเนินการไว้เมื่อปีการศึกษา 2565



รายชื่อนักเรียนที่ทำรอดำเนินการในปีการศึกษาที่แล้ว

รหัสโรงเรียน เลขประจำตัวนักเรียน

เลขประจำตัวประชาชน

ปีการศึกษา 2564 ปีเกิด

ชั้น ห้อง

ชื่อ

นามสกุล

ชื่อบิดา

นามสกุลบิดา

ชื่อมารดา

นามสกุลมารดา

ชื่อผู้ปกครอง

นามสกุลผู้ปกครอง

การพักผ่อนของนักเรียน

ความถี่โอกาส

ขาดแคลนแบบเรียน ขาดแคลนอาหารกลางวัน ขาดแคลนเครื่องเขียน ขาดแคลนเครื่องแบบ

ค้นหา

<input type="checkbox"/>	ลำดับ	รหัสโรงเรียน	ปีการศึกษา	ชั้น	ห้อง	เลขประจำตัวประชาชน	เลขประจำตัวนักเรียน	เพศ	ตำแหน่ง	ชื่อ	ชื่อกลาง	นามสกุล	ความถี่โอกาส	ดำเนินการ
<input type="checkbox"/>	1		2564	ม.1	1		8884	M	ค.ช.					
<input type="checkbox"/>	2		2564	ม.2	2		9399	F	ค.ญ.					
<input type="checkbox"/>	3		2564	ม.2	2		9534	M	ค.ช.					

2.6 นักเรียนที่ทำรอดำเนินการ/แขวนลอยไว้ในรอบสิ้นปี 2565

2.6.1 ย้ายออก ใช้กรณีต้องการย้ายออกนักเรียนที่ทำรอดำเนินการไว้ในรอบสิ้นปีการศึกษาที่แล้ว

เลือก **+ ย้ายออกนักเรียนแขวนลอย**

- 1) ระบุรหัส หรือชื่อโรงเรียน
- 2) กดค้นหา
- 3) กดเลือกชื่อนักเรียน
- 4) กดบันทึก

รายการร.แขวนลอยที่ย้ายออก + ย้ายออกร.แขวนลอย

+ ย้ายออกร.แขวนลอย

84010116 - วัดนวกเขาราม

รหัสโรงเรียน เลขประจำตัวนักเรียน

เลขประจำตัวประชาชน

ปีการศึกษา 2562 ปีเกิด

ชั้น ห้อง

ชื่อ

นามสกุล

ค้นหา

วันที่ย้ายออก* **บันทึก**

<input type="checkbox"/>	ลำดับ	ชั้น	ห้อง	เลขประจำตัวนักเรียน	ตำแหน่ง	ชื่อ	นามสกุล
<input checked="" type="checkbox"/>	1	ป.6	1	3008			

2.6.2 เลื่อนชั้น/จบ การเรียนต่อที่สถานศึกษาเดิม ใช้กรณีนักเรียนที่ทำรอดำเนินการในรอบสิ้นปีการศึกษา 2565

เลือก **+ เลื่อนชั้น/จบการเรียนต่อที่สถานศึกษาเดิม**



- 1) ระบุรหัส หรือชื่อโรงเรียน
- 2) กดค้นหา
- 3) เลือกชั้นเรียน
- 4) เลือกห้องเรียน
- 5) กดบันทึก

2.6.3 ขั้นขั้น ใช้กรณีต้องการย้ายชั้นนักเรียนที่รอดำเนินการไว้ในรอบสิ้นปีการศึกษา 2565

เลือก **+ เพิ่มนร.ย้ายชั้น**

- 1) ระบุรหัส หรือชื่อโรงเรียน
- 2) กดค้นหา
- 3) เลือกนักเรียนที่ย้ายชั้น
- 4) กดเลือกสาเหตุที่ย้ายชั้น (ไม่ผ่านเกณฑ์ประเมินใดบ้าง)
- 5) กดบันทึก



2.6.4 จบการศึกษาเรียนต่อที่สถานศึกษาอื่น ใช้กรณีจบการศึกษาของนักเรียนที่รอดำเนินการไว้ในรอบ สิ้นปีการศึกษา 2565

เลือก **+ จบการศึกษานร.**

- 1) ระบุรหัส หรือชื่อโรงเรียน
- 2) กดค้นหา
- 3) กดเลือกนักเรียน
- 4) กดเลือกศึกษาต่อที่ไหน
- 5) กดเลือกจังหวัด
- 6) กดบันทึก

[←](#) / [+ รายการจบการศึกษาเรียนต่อที่สถานศึกษาอื่น](#) / [+ เพิ่มรายการจบการศึกษาเรียนต่อที่สถานศึกษาอื่น](#)

+ เพิ่มรายการนร.จบการศึกษาเรียนต่อที่สถานศึกษาอื่น

84010022 - วัดบางไผ่ไม้

รหัสโรงเรียน: 84010022 **1** เลขประจำตัวนักเรียน:

เลขประจำตัวประชาชน: ประเภทบัตร: -- ประเภทบัตร --

ปีการศึกษา: 2562 ชั้น: -- ชั้น -- ห้อง:

ชื่อ: นามสกุล:

ค้นหา **2**

กรุณาอ่านก่อนกดบันทึก

- หากคุณจะทำจบการศึกษาเพื่อเรียนต่อโรงเรียนเดิม กรุณาทำในเมนู "เลื่อนชั้น / จบการศึกษาต่อที่เดิม"
- การกดปุ่มบันทึกในหน้านี้จะเป็นการ สมุดเคลื่อนจากโรงเรียน
- หลังจากกดบันทึกในหน้านี้แล้วจะไม่สามารถยกเลิกได้ ขอให้ตรวจสอบเด็กที่ศึกษาไว้และใบ
- หากบันทึกผิดพลาดไปแล้ว กรุณาติดต่อเจ้าหน้าที่เขตเพื่อประสานต่อไป **6**

วันที่จบการศึกษา* 10/07/2563 **บันทึก**

<input type="checkbox"/>	ลำดับ	ชั้น	ห้อง	เลขประจำตัวนักเรียน	คำนำหน้าชื่อ	ชื่อ	นามสกุล
<input checked="" type="checkbox"/>	ป.6	1					

(ป.6) ศึกษาต่อโรงเรียนเดิม
 (ป.6) ศึกษาต่อโรงเรียนอื่น สังกัด สพฐ.
 (ป.6) ศึกษาต่อโรงเรียนสังกัดเอกชน
 (ป.6) ศึกษาต่อโรงเรียนพระปริยัติธรรม แผนกสามัญ
 (ป.6) ศึกษาออกตน.
 (ป.6) ศึกษาต่อที่อื่นๆ
 (ป.6) ศึกษาต่อโรงเรียนอื่น สังกัด อปท.

จังหวัดเดิม สพทเดิม
 จังหวัดเดิม ต่าง สพท
 ต่างจังหวัด
 กทม.
 จังหวัดเดิม ต่างสังกัด
 ต่างจังหวัด ต่างสังกัด

เลือกเฉพาะร. ชั้นป. 6 **5**



2.7 นักเรียนปัจจุบัน (ในรอบการทำข้อมูล)

2.7.1 ย้ายเข้านักเรียน เจ้าหน้าที่ข้อมูลระดับเขตพื้นที่การศึกษาสามารถตรวจสอบการย้ายเข้านักเรียน

- 1) ระบุรหัส หรือชื่อโรงเรียน
- 2) กดค้นหา
- 3) แสดงรายชื่อนักเรียนย้ายเข้าทั้งหมดในรอบปีนั้น

* รายการนักเรียนที่ย้ายเข้า

90030000 - สพป.สงขลา เขต 3

90030001 - วัฒนธรรม

รหัสโรงเรียน	90030001	เลขประจำตัวนักเรียน	
เลขประจำตัวประชาชน		ชนิดบัตรประจำตัว	-- ชนิดบัตรประจำตัว --
ปีการศึกษา	2563	ชื่อที่ย้ายเข้า	-- ชื่อที่ย้ายเข้า --
ชื่อที่ย้ายเข้า		นามสกุล	
ชื่อ		สถานะการย้าย	-- สถานะการย้าย --

ค้นหา

ความช่วยเหลือ

- ปุ่ม "ลบ" ใช้เพื่อทำการยกเลิกรายการย้ายเข้าที่มีสถานะ "รอ/ไม่สำเร็จ" เท่านั้น

+ ย้ายเข้าบว. - ลบ

<input type="checkbox"/>	ลำดับ	ชั้นที่ย้ายเข้า	ห้องที่ย้ายเข้า	เลขประจำตัวประชาชน	เลขประจำตัวนักเรียน	คำย่อทางชื่อ	ชื่อ	นามสกุล	โรงเรียนเดิม	ชั้น (รอเติม)	สถานะการย้าย	วันที่บันทึกข้อมูล	ข้อมูลเพิ่มเติม
<input type="checkbox"/>	1	อ.2	1		2258	ค.			90030072 - ป่าโนน	อ.2	สำเร็จ	09/09/2563	
<input type="checkbox"/>	2	ป.3	1		2256	ค.ช.			90030067 - ป่าโนน	ป.3	สำเร็จ	09/09/2563	
<input type="checkbox"/>	3	ป.3	1		2257	ค.ช.			90030072 - ป่าโนน	ป.3	สำเร็จ	09/09/2563	

<< < 1 > >>

กรณีต้องการยกเลิกการย้ายเข้านักเรียน

*****ใช้เพื่อทำการยกเลิกรายการย้ายเข้าที่มีสถานะ "รอ/ไม่สำเร็จ"**

- 1) ระบุรหัส หรือชื่อโรงเรียน
- 2) กดค้นหา
- 3) ระบบจะแสดงรายชื่อนักเรียนย้ายเข้า
- 4) ทำเครื่องหมายเลือกชื่อนักเรียนที่ต้องการลบ
- 5) กด



รายการนักเรียนที่ย้ายเข้า

90030000 - สพป.สงขลา เขต 3

90030017 - บ้านคลองขื่น

รหัสโรงเรียน	90030017 1	เลขประจำตัวนักเรียน	
เลขประจำตัวประชาชน		ชนิดบัตรประชาชน	-- ชนิดบัตรประชาชน --
ปีการศึกษา	2564	ห้องที่ถ่ายเข้า	
ชั้นที่ถ่ายเข้า	-- ชั้นที่ถ่ายเข้า --	นามสกุล	
ชื่อ			
สถานที่ย้าย	สำเร็จ		

ค้นหา **2**

ความช่วยเหลือ

- ปั่น "ลบ" ใช้เพื่อทำการยกเลิกรายการถ่ายเข้าที่มีสถานะ "รอไม่สำเร็จ" เท่านั้น

+ ย้ายเข้า **- ลบ** **5**

<input type="checkbox"/>	ลำดับ	วันที่ย้ายเข้า	ห้องที่ถ่ายเข้า	เลขประจำตัวประชาชน	เลขประจำตัวนักเรียน	คำนำหน้าชื่อ	ชื่อ	ชื่อกลาง	นามสกุล	โรงเรียนเดิม	ชั้น (รร เดิม)	สถานที่ย้าย	วันที่บันทึกข้อมูล	ข้อมูลเพิ่มเติม
<input checked="" type="checkbox"/>	4	ป.4	1		4761	ต.ญ.	ศก วิมล	3	เจษณี	21010029 - วมทนต์ บ้านแลง	ป.4		08/11/2564	
<input type="checkbox"/>	2	ม.1	1		4925	ค.ญ.	ชลธิ ชา		พร สวัสดิ์	62022005 - โคงไผ่ วิทยา	ม.1		04/01/2565	

2.7.2 นักเรียนซ้ำซ้อน

เจ้าหน้าที่ข้อมูลระดับเขตพื้นที่การศึกษาตรวจสอบจำนวนนักเรียนซ้ำซ้อนในภาพรวมทั้งเขตพื้นที่การศึกษา โดยกดค้นหา จะแสดงรายชื่อนักเรียนซ้ำซ้อนทั้งหมด

ลำดับ	ร.ร.ที่ชื่อเด็กเรียนอยู่	ชั้น	ห้อง	เลขประจำตัวประชาชน	เลขประจำตัวนักเรียน	คำนำหน้าชื่อ	ชื่อ	นามสกุล	ร.ร.ที่ถ่ายเข้ามา	ชั้น	สถานะ	วันที่กรอก	ดำเนินการ
1	84010031 - วัดสมหวัง	ป.1	1		7				84030026 - นาสาร	ป.1	รอ ตรวจสอบ	01/07/2563	Upload
2	84010128 - วัดคูเต่า	ป.4	1		5				84030026 - นาสาร	ป.4	รอ ตรวจสอบ	25/06/2563	Upload
3	84010031 - วัดสมหวัง	ม.1	2		3				84012005 - สราญอุทิศวิทยา 2	ม.1	รอ ตรวจสอบ	06/07/2563	Upload
4	84010031 - วัดสมหวัง	ม.1	1		4				84012005 - สราญอุทิศวิทยา 2	ม.1	รอ ตรวจสอบ	07/07/2563	Upload
5	84010122 - วัดภูเขาทอง	ม.2	1		3				52012011 - เนติจิวทองชาด กุลวิทยา	ม.2	รอ ตรวจสอบ	03/07/2563	Upload
6	85012002 - สรรพคุณ	ม.2	10		2				84010133 - บ้านเกาะเต่า	ม.2	รอ ตรวจสอบ	04/07/2563	Upload



2.7.3 เพิ่มนักเรียน เจ้าหน้าที่ข้อมูลระดับเขตพื้นที่การศึกษาสามารถตรวจสอบการเพิ่มนักเรียนของโรงเรียนได้

- 1) ระบุรหัส หรือชื่อโรงเรียน
- 2) กดค้นหา
- 3) จะแสดงรายชื่อนักเรียนที่โรงเรียนได้เพิ่มนักเรียนไว้

+ รายการนักเรียนที่เพิ่ม

90030001 - วัดขุนตดนวนาย

รหัสโรงเรียน: 90030001 **1** เลขประจำตัวนักเรียน: _____

เลขประจำตัวประชาชน: _____ ชนิดบัตร: -- ชนิดบัตร --

ปีการศึกษา: 2563

ชั้น: -- ชั้น -- ห้อง: _____

ชื่อ: _____ นามสกุล: _____

ค้นหา 2

+ นักเรียน --ลบ

<input type="checkbox"/>	ลำดับ	ชั้น	ห้อง	เลขประจำตัวประชาชน	เลขประจำตัวนักเรียน	คำนำหน้าชื่อ	ชื่อ	นามสกุล	รหัสโรงเรียนเก่า	ชั้นเก่า	วันที่เพิ่ม วัดขุนตดนวนาย ปีพุทธศักราช (วันที่ 10 มกราคม 2560 ไทพอล 10/01/2560)
<input type="checkbox"/>	1	ป.2	1		2254	ค.ช.					02/07/2563

2.7.4 เพิ่มนักเรียนติด G (ผู้ไม่มีหลักฐานทางทะเบียนราษฎร) เจ้าหน้าที่ข้อมูลระดับเขตพื้นที่สามารถตรวจสอบการเพิ่มนักเรียนติด G

- 1) กรอกรหัส G ที่ได้มาจากระบบกำหนดรหัสประจำตัวผู้เรียนเพื่อเข้ารับบริการการศึกษาสำหรับ ผู้ไม่มีหลักฐานทางทะเบียนราษฎร (GCode)
- 2) เลือกค้นข้อมูลจากระบบ GCode
- 3) ระบบจะแสดงรายละเอียดข้อมูลเบื้องต้น รายละเอียด ที่อยู่ และครอบครัว



+ ย้ายเข้านักเรียน G จากระบบ GCODE

เลขประจำตัวประชาชน* G63840008091 1

คำนำหน้าจากระบบ GCODE 2

link ระบบกำหนดรหัสประจำตัวผู้เรียนเพื่อเข้ารับบริการการศึกษา สำหรับผู้ไม่มีหลักฐานทางทะเบียนราษฎร (gcode)

วันที่เข้าเรียน		วันที่มีใบแสดงผล*	28/04/2565
วัดลงไปไป ศึกษาธิการ (วันที่ 10 มกราคม 2550 ไปกรรณ 10/01/2550)*		ปีการศึกษา	2564
รหัสโรงเรียน	84010003	เลขประจำตัวนักเรียน*	
ชั้นที่ถ่ายเข้า*	-- ชั้นที่ถ่ายเข้า --	ห้องที่ถ่ายเข้า*	
คำนำหน้าชื่อ*	เด็กชาย	เพศ*	ชาย
ชื่อ*	ชานนท์	นามสกุล*	วงศ์ดอน
ชื่อกลาง	กมล		
วันเกิด	01/01/2551		
วัดลงไปไป ศึกษาธิการ (วันที่ 10 มกราคม 2550 ไปกรรณ 10/01/2550)*			
สัญชาติ*	ลาว	เชื้อชาติ*	ลาว
ศาสนา*	-- ศาสนา --		
ที่อยู่ปัจจุบัน			
บ้านเลขที่*		ถนน (ถ้าไม่มีใส่ -)	
หมู่ (ถ้าไม่มีใส่ 0)*		อำเภอ*	เมืองสาทรบุรี
จังหวัด*	สุราษฎร์ธานี	รหัสไปรษณีย์*	
ตำบล*	มะขามเตี้ย		
ครอบครัว			
ข้อมูลบิดา เป็นผู้ปกครอง			
เลขประจำตัวประชาชนบิดา (ถ้าไม่มีใส่ -)*		อาชีพ*	-- อาชีพ --
คำนำหน้าชื่อ*	-- คำนำหน้าชื่อ --	นามสกุลบิดา*	
ชื่อบิดา*			
ชื่อกลางบิดา			
กลุ่มเลือดของบิดา			
ข้อมูลมารดา เป็นผู้ปกครอง			
เลขประจำตัวประชาชนมารดา (ถ้าไม่มีใส่ -)*		อาชีพ*	-- อาชีพ --
คำนำหน้าชื่อ*	-- คำนำหน้าชื่อ --	นามสกุลมารดา*	
ชื่อมารดา*			
ชื่อกลางมารดา			
ข้อมูลผู้ปกครอง			
เลขประจำตัวประชาชนผู้ปกครอง (ถ้าไม่มีใส่ -)*		อาชีพ*	-- อาชีพ --
คำนำหน้าชื่อ*	-- คำนำหน้าชื่อ --	นามสกุลผู้ปกครอง*	
ชื่อผู้ปกครอง*			
ชื่อกลางผู้ปกครอง			
ความสัมพันธ์ของผู้ปกครองกับนักเรียน*	-- ความเกี่ยวข้องของผู้ปกครองกับนักเรียน --		

2.7.5 ย้ายออก เจ้าหน้าที่ข้อมูลระดับเขตพื้นที่การศึกษา สามารถตรวจสอบการย้ายออกของนักเรียน

- 1) ระบุรหัส หรือชื่อโรงเรียน
- 2) กดค้นหา
- 3) ระบบจะแสดงรายชื่อนักเรียนที่โรงเรียนได้ย้ายออกไว้



90030000 - สพป.สงขลา เขต 3

90030001 - รัตนตีดหมาย

รหัสโรงเรียน: 90030001 **1**

เลขประจำตัวประชาชน:

ปีการศึกษา: 2564

ชั้น: -- ชั้น --

ชื่อ:

เลขประจำตัวนักเรียน:

ชนิดบัตร: -- ชนิดบัตร --

ห้อง:

นามสกุล (ไทย):

ค้นหา **2**

+ ย้ายออกนร.

<input type="checkbox"/>	ลำดับ	ชั้น	ห้อง	เลขประจำตัวประชาชน	เลขประจำตัวนักเรียน	คำนำหน้าชื่อ	ชื่อ	นามสกุล (ไทย)	รหัสโรงเรียนใหม่	ชั้นใหม่	ห้องใหม่	วันที่ย้ายออก	ข้อมูลเพิ่มเติม/ย้ายไปที่ไหน
<input type="checkbox"/>	1	ป.2	1			ค.ช.			อนสรณ์ ฯ	ป.2	1		

(ข้อสังเกต สามารถดูรายชื่อโรงเรียนปลายทางได้เฉพาะโรงเรียนที่มีฐานข้อมูลในระบบ DMC เท่านั้น)

2.7.6 ออกกลางคัน/จำหน่าย เจ้าหน้าที่ ข้อมูลระดับเขตพื้นที่การศึกษาสามารถตรวจสอบการออกกลางคัน/จำหน่ายนักเรียนของโรงเรียน

- 1) ระบุรหัส หรือชื่อโรงเรียน
- 2) กดค้นหา
- 3) จะแสดงรายชื่อนักเรียนที่โรงเรียนได้ออกกลางคันหรือจำหน่ายไว้

รายงานร. ที่ออกกลางคัน/จำหน่าย

90030000 - สพป.สงขลา เขต 3

90030016 - บ้านป่างาม

รหัสโรงเรียน: 90030016 **1**

เลขประจำตัวประชาชน:

ปีการศึกษา: 2563

ชั้น: -- ชั้น --

ชื่อ:

เลขประจำตัวนักเรียน:

ประเภทบัตร: -- ประเภทบัตร --

ห้อง:

นามสกุล:

ค้นหา **2**

+ จำหน่ายนักเรียน

อ่านก่อนทำ ดังสติก่อนกดบันทึก

การจำหน่ายนักเรียนออกนอกระบบการศึกษา

หากคุณคิดว่า "จำหน่ายเรียนจบชั้นสูงสุด", "จำหน่ายเด็กเรียนอายุเกินเกณฑ์" เป็นสาเหตุการลาออกจากระบบจะมี แลบบังการงานนักเรียนออกนอกระบบออก และส่งข้อมูลไปยังหน่วยงานที่เกี่ยวข้องด้วย กรุณาตรวจสอบข้อมูลก่อนดำเนินการ

การจำหน่ายนักเรียนจบชั้นสูงสุด ในวันนี้หมายถึงการจำหน่ายนักเรียนที่จบการศึกษาแล้วนักเรียนคนดังกล่าว นักเรียนที่จบเรียนในปีที่แล้วจึงจะมาเป็นคะแนนและจบเรียน

การจำหน่ายนักเรียนอายุเกินเกณฑ์ ในวันนี้หมายถึงการจำหน่ายนักเรียนที่อายุเกินเกณฑ์ ไม่ได้เรียนที่ โรงเรียน ไม่ได้สอบปลายภาคแล้ว

อำนาจการอนุมัติสิทธิสอบปลายภาคที่รอ ออกไปให้เด็กจบเรียน โดยอำนาจการอนุมัติการจำหน่ายนักเรียนออกนอกระบบการศึกษา ถือเป็นกรณีข้อยกเว้น ระบบจะมีนักเรียนที่ออกจากระบบออกไม่ได้อย่างไร ในเมื่อไม่ได้เรียนที่โรงเรียนแล้ว

กรุณายกข้อสังเกตและข้อควรระวัง เพื่อช่วยข้อมูลนักเรียนออกนอกระบบไป ไม่มีการกู้ข้อมูลให้แล้วครับ

<input type="checkbox"/>	ลำดับ	รหัสโรงเรียน	ชั้น	ห้อง	เลขประจำตัวประชาชน	เลขประจำตัวนักเรียน	คำนำหน้าชื่อ	ชื่อ	นามสกุล	สาเหตุการออก	วันที่	วันที่	วันที่
<input type="checkbox"/>	1		2	1		1212	ค.ช.			004 - (จำหน่าย)เด็กเศรษฐ			01/12/2563



เมนู ปรับปรุงข้อมูล ประกอบด้วย

3.1 ข้อมูลทั่วไป เจ้าหน้าที่ข้อมูลระดับเขตพื้นที่การศึกษาสามารถตรวจสอบการดำเนินการของโรงเรียนในรายการ ดังนี้



ระบบจัดเก็บข้อมูลนักเรียนรายบุคคล (Data Management Center) ปีการศึกษา 2566 รอบที่ 1

หน้าแรก | เขตพื้นที่การศึกษา | โรงเรียน | **ปรับปรุงข้อมูล** | ข้อมูลสารสนเทศ/คู่มือ | ออกจากระบบ

3.1 ข้อมูลทั่วไป

- 3.1.1 นำน้ก,ส่วนสูง
- 3.1.2 ความต้อยโอกาส,ขาดแคลน
- 3.1.3 การเดินทาง
- 3.1.4 พักนอน
- 3.1.5 ประเภทนักเรียน
- 3.1.6 สายการเรียน (ทำเฉพาะม.ปลาย)
- 3.1.7 แก้ไขเลขประจำตัวนักเรียน
- 3.1.8 ข้อมูลนักเรียนที่ไม่สามารถจำหน่ายได้
- 3.1.9 ผลการเรียนเฉลี่ย, ผลการเรียนเฉลี่ยสะสมรายคน

หลังจาก 10 มื.ย. (สร้างวันละครั้ง เว

3.1.1 นำน้ก,ส่วนสูง

- 1) ระบุรหัส หรือชื่อโรงเรียน
- 2) กดค้นหา
- 3) ระบบจะแสดงรายละเอียด และนำหน้าก ส่วนสูงของนักเรียน

ปรับปรุงนำหน้าก,ส่วนสูง

000300001 - โรงเรียนศึกษา...

โรงเรียน: 900300001 **1** | เลขประจำตัวนักเรียน: |

เลขประจำตัวประชาชน: | ชนิดบัตร: -- ชนิดบัตร --

ปีการศึกษา: 2563 | ชั้น: -- ชั้น -- | ห้อง: |

ชื่อ: | นามสกุล: |

ค้นหา 2

วันที่ปรับปรุงข้อมูล*

05/04/2564

บันทึก

ลำดับ	ชั้น	ห้อง	เลขประจำตัวประชาชน	เลขประจำตัวนักเรียน	คำนำหน้าชื่อ	ชื่อ	นามสกุล	นำหน้าก 3	ส่วนสูง
<input checked="" type="checkbox"/>	1	ป.4	1					30.0	127.0
<input checked="" type="checkbox"/>	2	ป.5	1					35.0	136.0
<input checked="" type="checkbox"/>	3	ป.5	1					25.0	133.0
<input checked="" type="checkbox"/>	4	ป.5	1					20.0	118.0
<input checked="" type="checkbox"/>	5	ป.4	1					24.0	134.0
<input checked="" type="checkbox"/>	6	ป.6	1					44.0	155.0
<input checked="" type="checkbox"/>	7	ป.6	1						



3.1.2 ความด้อยโอกาส, ขาดแคลน

- 1) ระบุรหัส หรือชื่อโรงเรียน
- 2) กดค้นหา
- 3) ระบบจะแสดงรายละเอียด ความด้อยโอกาส, ขาดแคลนของนักเรียน

ปรับปรุงความด้อยโอกาส,ขาดแคลน

โรงเรียน: 00020001 1 เลขประจำตัวนักเรียน:

เลขประจำตัวประชาชน: รหัสโรงเรียน: - รหัสโรงเรียน -

การศึกษา: 2563 ชั้น: - ชั้น - ชั้น:

ชื่อ: นามสกุล:

2 ค้นหา

รหัสโรงเรียน* 000402564 ค้นหา

ลำดับ	ชั้น	ปี	เลขประจำตัวประชาชน	เลขประจำตัวนักเรียน	ชื่อ	นามสกุล	ความด้อยโอกาส	ขาดแคลนแบบเต็ม	ขาดแคลนรายการอื่น	ขาดแคลนเครื่องเขียน	อุปโภคบริโภค	งบโดยเฉลี่ยของโรงเรียน	งบโดยเฉลี่ยของสถานศึกษา	งบโดยเฉลี่ยของนักเรียน
<input checked="" type="checkbox"/>	1	ป.4	1				<div style="border: 1px solid red; padding: 5px;"> 1) ระบุโรงเรียน (เลือกตามหลัก สามารถเลือกได้หลายโรงเรียน) 2) ระบุประเภท 3) ระบุรายการ 4) ระบุค่า 5) ระบุปี </div>	<input checked="" type="checkbox"/>	<input checked="" type="checkbox"/>	<input checked="" type="checkbox"/>	<input checked="" type="checkbox"/>	1000.0	1000.0	1000.0
<input checked="" type="checkbox"/>	2	ป.4	1				<div style="border: 1px solid red; padding: 5px;"> 1) ระบุโรงเรียน (เลือกตามหลัก สามารถเลือกได้หลายโรงเรียน) 2) ระบุประเภท 3) ระบุรายการ 4) ระบุค่า 5) ระบุปี </div>	<input checked="" type="checkbox"/>	<input checked="" type="checkbox"/>	<input checked="" type="checkbox"/>	<input checked="" type="checkbox"/>	2000.0	2000.0	2000.0
<input checked="" type="checkbox"/>	3	ป.4	4				<div style="border: 1px solid red; padding: 5px;"> 1) ระบุโรงเรียน (เลือกตามหลัก สามารถเลือกได้หลายโรงเรียน) 2) ระบุประเภท 3) ระบุรายการ 4) ระบุค่า 5) ระบุปี </div>	<input type="checkbox"/>	<input type="checkbox"/>	<input type="checkbox"/>	<input type="checkbox"/>	12000.0	12000.0	12000.0

3.1.3 การเดินทาง

- 1) ระบุรหัส หรือชื่อโรงเรียน
- 2) กดค้นหา
- 3) ระบบจะแสดงรายละเอียด และการเดินทางของนักเรียน

ปรับปรุงการเดินทางของนักเรียน

โรงเรียน: 00020001 1 เลขประจำตัวนักเรียน:

เลขประจำตัวประชาชน: รหัสโรงเรียน: - รหัสโรงเรียน -

การศึกษา: 2563 ชั้น: - ชั้น - ชั้น:

ชื่อ: นามสกุล:

2 ค้นหา

รหัสโรงเรียน* 000402564 ค้นหา

ลำดับ	ชั้น	ปี	เลขประจำตัวประชาชน	เลขประจำตัวนักเรียน	ชื่อ	นามสกุล	การเดินทาง	เวลาเดินทาง (นาที)	งบอุดหนุน (บาท)	งบอุดหนุน (บาท)	งบอุดหนุน (บาท)
<input checked="" type="checkbox"/>	1	ป.4	1				<div style="border: 1px solid red; padding: 5px;"> 1) ระบุโรงเรียน (เลือกตามหลัก สามารถเลือกได้หลายโรงเรียน) 2) ระบุประเภท 3) ระบุรายการ 4) ระบุค่า 5) ระบุปี </div>	5.0	2500.0	2500.0	2500.0
<input checked="" type="checkbox"/>	2	ป.5	1				<div style="border: 1px solid red; padding: 5px;"> 1) ระบุโรงเรียน (เลือกตามหลัก สามารถเลือกได้หลายโรงเรียน) 2) ระบุประเภท 3) ระบุรายการ 4) ระบุค่า 5) ระบุปี </div>	5.0	0.0	5000.0	0.0
<input checked="" type="checkbox"/>	3	ป.5	1				<div style="border: 1px solid red; padding: 5px;"> 1) ระบุโรงเรียน (เลือกตามหลัก สามารถเลือกได้หลายโรงเรียน) 2) ระบุประเภท 3) ระบุรายการ 4) ระบุค่า 5) ระบุปี </div>	5.0	0.0	1000.0	0.0
<input checked="" type="checkbox"/>	4	ป.5	1				<div style="border: 1px solid red; padding: 5px;"> 1) ระบุโรงเรียน (เลือกตามหลัก สามารถเลือกได้หลายโรงเรียน) 2) ระบุประเภท 3) ระบุรายการ 4) ระบุค่า 5) ระบุปี </div>	15.0	2000.0	0.0	0.0
<input checked="" type="checkbox"/>	5	ป.4	1				<div style="border: 1px solid red; padding: 5px;"> 1) ระบุโรงเรียน (เลือกตามหลัก สามารถเลือกได้หลายโรงเรียน) 2) ระบุประเภท 3) ระบุรายการ 4) ระบุค่า 5) ระบุปี </div>	20.0	3000.0	0.0	0.0
<input checked="" type="checkbox"/>	6	ป.6	1				<div style="border: 1px solid red; padding: 5px;"> 1) ระบุโรงเรียน (เลือกตามหลัก สามารถเลือกได้หลายโรงเรียน) 2) ระบุประเภท 3) ระบุรายการ 4) ระบุค่า 5) ระบุปี </div>	10.0	700.0	0.0	0.0
<input checked="" type="checkbox"/>	7	ป.5	1				<div style="border: 1px solid red; padding: 5px;"> 1) ระบุโรงเรียน (เลือกตามหลัก สามารถเลือกได้หลายโรงเรียน) 2) ระบุประเภท 3) ระบุรายการ 4) ระบุค่า 5) ระบุปี </div>	15.0	2500.0	0.0	0.0



3.1.4 พักนอน

- 1) ระบุรหัส หรือชื่อโรงเรียน
- 2) กดค้นหา
- 3) ระบบจะแสดงรายละเอียด และการพักนอนของนักเรียน

ปรับปรุงการพักนอนของนักเรียน

โรงเรียน: 90030001 **1** เลขประจำตัวนักเรียน:

เลขประจำตัวประชาชน: ชนิดบัตร: -- ชนิดบัตร --

ปีการศึกษา: 2563 ห้อง:

ชั้น: -- ชั้น -- นามสกุล:

ชื่อ:

ค้นหา **2**

วันที่ปรับปรุงข้อมูล* 05/04/2564 **บันทึก**

ลำดับ	ชั้น	ห้อง	เลขประจำตัวประชาชน	เลขประจำตัวนักเรียน	ตำแหน่งที่ถือ	ชื่อ	นามสกุล	ที่พัก
<input checked="" type="checkbox"/>	ป.4	1		2156	ค.บ.			3
<input checked="" type="checkbox"/>	ป.5	1		2194	ค.ญ.			
<input checked="" type="checkbox"/>	ป.5	1		2195	ค.บ.			
<input checked="" type="checkbox"/>	ป.5	1		2203	ค.ญ.			
<input checked="" type="checkbox"/>	ป.4	1		2204	ค.บ.			
<input checked="" type="checkbox"/>	ป.6	1		2206	ค.ญ.			
<input checked="" type="checkbox"/>	ป.5	1		2207	ค.ญ.			
<input checked="" type="checkbox"/>	ป.5	1		2208	ค.บ.			

3.1.5 ประเภทนักเรียน

- 1) ระบุรหัส หรือชื่อโรงเรียน
- 2) กดค้นหา
- 3) ระบบจะแสดงรายละเอียดของนักเรียน

ประเภทนักเรียน

รหัสโรงเรียน: 90030001 **1** รหัสนักเรียน:

เลขประจำตัวประชาชน: ชนิดบัตรประจำตัว: -- ชนิดบัตรประจำตัว --

ปีการศึกษา: 2563 ห้อง:

ชั้น: -- ชั้น -- นามสกุล:

ชื่อ:

ค้นหา **2**

วันที่บันทึก* 05/04/2564 **บันทึก**

ลำดับ	ชั้น	ห้อง	เลขประจำตัวประชาชน	รหัสนักเรียน	ตำแหน่งที่ถือ	ชื่อ	นามสกุล	ประเภทนักเรียน
<input checked="" type="checkbox"/>	ป.4	1		2156	ค.บ.			พร ปกติ 3
<input checked="" type="checkbox"/>	ป.5	1		2194	ค.ญ.			พร ปกติ
<input checked="" type="checkbox"/>	ป.5	1		2195	ค.บ.			พร ปกติ
<input checked="" type="checkbox"/>	ป.6	1		2203	ค.ญ.			พร ปกติ
<input checked="" type="checkbox"/>	ป.4	1		2204	ค.บ.			พร ปกติ
<input checked="" type="checkbox"/>	ป.6	1		2206	ค.ญ.			พร ปกติ
<input checked="" type="checkbox"/>	ป.5	1		2207	ค.ญ.			พร ปกติ



3.1.6 สายการเรียน (ทำเฉพาะม.ปลาย)

- 1) ระบุรหัส หรือชื่อโรงเรียน
- 2) กดค้นหา
- 3) ระบบจะแสดงรายละเอียด และสายการเรียนของนักเรียนชั้น ม.ปลาย

สายการเรียน (ทำเฉพาะนักเรียนมัธยมปลายเท่านั้น)

รหัสโรงเรียน: 90030001 1

เลขประจำตัวประชาชน:

ปีการศึกษา: 2563

ชั้น: -- ชั้น --

ชื่อ:

รหัสนักเรียน:

ชนิดปลั๊กประจำตัว: -- ชนิดบัตรประจำตัว --

ห้อง:

นามสกุล:

Qค้นหา 2

วันที่บันทึก* 05/04/2564 ✓บันทึก

ลำดับ	ชั้น	ห้อง	เลขประจำตัวประชาชน	รหัสนักเรียน	สาขาวิชา	ชื่อ	นามสกุล	สายการเรียน (ทำเฉพาะ ม.ปลาย)
<input checked="" type="checkbox"/>	1	ป.4	1	2156	ค.บ.			3
<input checked="" type="checkbox"/>	2	ป.5	1	2194	ค.ญ.			
<input checked="" type="checkbox"/>	3	ป.5	1	2195	ค.บ.			
<input checked="" type="checkbox"/>	4	ป.5	1	2203	ค.ญ.			
<input checked="" type="checkbox"/>	5	ป.4	1	2204	ค.บ.			
<input checked="" type="checkbox"/>	6	ป.6	1	2206	ค.ญ.			
<input checked="" type="checkbox"/>	7	ป.5	1	2207	ค.ญ.			
<input checked="" type="checkbox"/>	8	ป.5	1	2208	ค.บ.			
<input checked="" type="checkbox"/>	9	ป.6	1	2209	ค.บ.			

3.1.7 แก้ไขเลขประจำตัวนักเรียน

- 1) ระบุรหัส หรือชื่อโรงเรียน
- 2) กดค้นหา
- 3) ระบบจะแสดงรายละเอียด และเลขประจำตัวนักเรียนปัจจุบัน

* แก้ไขเลขประจำตัวนักเรียน

รหัสโรงเรียน: 90030001 1

เลขประจำตัวนักเรียนปัจจุบัน:

เลขประจำตัวประชาชน:

ปีการศึกษา: 2563

ชั้น: -- ชั้น --

ชื่อ:

รหัสนักเรียน:

ประเภทบัตร: -- ประเภทบัตร --

ห้อง:

นามสกุล:

Qค้นหา 2

การแก้ไขเลขประจำตัวนักเรียน

– เลขประจำตัวนักเรียนก่อนเป็นต้นแสดงจำนวนว่าไปกี่ชั้น, ชั้น, ห้องของโรงเรียน

– หากเลขประจำตัวนักเรียนเดิมไปตรงกับนักเรียนที่มีเลขเดิมไว้ในระบบ จะเปลี่ยนเลขประจำตัวนักเรียนของตนให้เป็นเลขประจำตัวประชาชน ในโครงงานอย่างระมัดระวัง และแก้ไขเลขประจำตัวนักเรียน (ส่งต่อมายาวนานและการส่งข้อมูลเข้าโปรแกรม 05/04/2563, 05:00:00)

– หลังจากดำเนินการแก้ไขแล้วต้องรอระบบทำการแก้ไขข้อมูลเสร็จเรียบร้อยแล้ว

วันที่บันทึก* 05/04/2564 ✓บันทึก

ลำดับ	ชั้น	ห้อง	เลขประจำตัวประชาชน	ค่าพาหนะชื่อ	ชื่อ	นามสกุล	เลขประจำตัวนักเรียนเดิม	เลขประจำตัวนักเรียนใหม่
<input checked="" type="checkbox"/>	1	ป.4	1	ค.บ.			2156	
<input checked="" type="checkbox"/>	2	ป.5	1	ค.ญ.			2194	
<input checked="" type="checkbox"/>	3	ป.5	1	ค.บ.			2195	3
<input checked="" type="checkbox"/>	4	ป.5	1	ค.ญ.			2203	
<input checked="" type="checkbox"/>	5	ป.4	1	ค.บ.			2204	
<input checked="" type="checkbox"/>	6	ป.6	1	ค.ญ.			2206	
<input checked="" type="checkbox"/>	7	ป.5	1	ค.ญ.			2207	



3.1.8 ข้อมูลนักเรียนที่ไม่สามารถจำหน่ายได้

- 1) ระบุรหัส หรือชื่อโรงเรียน
- 2) เลือกสถานะดำเนินการที่ต้องการตรวจสอบ
- 3) กดค้นหา

หน้าหลัก / บันทึกข้อมูลนักเรียนที่ไม่สามารถจำหน่ายออกจากระบบ DMC

บันทึกข้อมูลนักเรียนที่ไม่สามารถจำหน่ายออกจากระบบ DMC

รหัสโรงเรียน รหัสนักเรียน

เลขประจำตัวประชาชน ชนิดบัตรประจำตัว

ปีการศึกษา

ชั้น ห้อง

ชื่อ นามสกุล

สถานะดำเนินการ

ค้นหา

ความช่วยเหลือ

ตามแนวทางการตรวจสอบและรายงานข้อมูลการตรวจของนักเรียนในสถานศึกษา ที่ ตล 04006/ว6958 วันที่

3.1.9 ผลการเรียนเฉลี่ย, ผลการเรียนเฉลี่ยสะสมรายคน

- 1) ระบุรหัส หรือชื่อโรงเรียน
- 2) กดค้นหา
- 3) ระบบจะแสดงรายละเอียด ผลการเรียนเฉลี่ย และผลการเรียนเฉลี่ยสะสม

บันทึกผลการเรียนเฉลี่ย, ผลการเรียนเฉลี่ยสะสม

โรงเรียน เลขประจำตัวนักเรียน

เลขประจำตัวประชาชน ชนิดบัตร

ปีการศึกษา

ชั้น ห้อง

ชื่อ นามสกุล

ค้นหา

วันที่กรอก*

ลำดับ	ชั้น	ห้อง	เลขประจำตัวประชาชน	เลขประจำตัวนักเรียน	ตำแหน่งเดิม	ชื่อ	นามสกุล	ผลการเรียนเฉลี่ย(GPA)	ผลการเรียนเฉลี่ยสะสม(SPAX)
<input checked="" type="checkbox"/>	ป.4	1		2166	ค.ช.			3.93	0.00
<input checked="" type="checkbox"/>	ป.5	1		2194	ค.ญ.			3.54	0.00
<input checked="" type="checkbox"/>	ป.5	1		2196	ค.ช.			2.58	0.00
<input checked="" type="checkbox"/>	ป.5	1		2203	ค.ญ.			1.78	0.00
<input checked="" type="checkbox"/>	ป.4	1		2204	ค.ช.			3.47	0.00
<input checked="" type="checkbox"/>	ป.8	1		2206	ค.ญ.			3.38	3.34
<input checked="" type="checkbox"/>	ป.5	1		2207	ค.ญ.			3.93	0.00
<input checked="" type="checkbox"/>	ป.5	1		2208	ค.ช.			3.12	0.00
<input checked="" type="checkbox"/>	ป.6	1		2209	ค.ช.			3.81	3.71



เมนู รายงานการยืนยันข้อมูลของโรงเรียนในเขต



ระบบจัดเก็บข้อมูลนักเรียนรายบุคคล (Data Management)

หน้าแรก	เขตพื้นที่การศึกษา	โรงเรียน	ปรับปรุงข้อมูล	ข้อมูลสารสนเทศ
<ul style="list-style-type: none"> 1.1 ปรับปรุงข้อมูลผู้ใช้งานของฉัน 1.2 ข้อมูลพื้นฐานเขต 1.3 รายการผู้ใช้งานโรงเรียนที่อนุมัติแล้ว 1.4 กำหนดโรงเรียนที่อยู่ในโครงการพักนอนประจำ 1.5 รายการลงทะเบียนผู้ใช้งาน 1.7 รายการโรงเรียน 1.8 ประวัตินักเรียน 1.9 กำหนดโรงเรียนที่ได้รับอนุมัติให้เปิดชั้นเรียนอนุบาล 1 (3 ขวบ) 				
<ul style="list-style-type: none"> <input checked="" type="checkbox"/> รายงานการยืนยันข้อมูลของโรงเรียนในเขต <input checked="" type="checkbox"/> รายงานการยืนยันข้อมูลแต่ละเขต <input type="checkbox"/> รายงานระดับเขต 				

เจ้าหน้าที่ข้อมูลระดับเขตพื้นที่การศึกษา สามารถตรวจสอบข้อมูลรายการที่โรงเรียนดำเนินการจัดเก็บ ประกอบด้วย

- 1) สถานะ วันเวลาที่ยืนยัน เวลาล่าสุดที่โรงเรียนเข้าใช้งานระบบ
- 2) สถานะ วันเวลาที่ผู้อำนวยการโรงเรียนรับรอง
- 3) สถานะ วันเวลาที่เขตรับทราบ
- 4) ตรวจสอบความสมบูรณ์ ถูกต้อง ของข้อมูลโรงเรียนในสังกัดรายโรงเรียน



สถานะการยืนยันข้อมูลของโรงเรียนในเขต

90030000 - สพป.สงขลา เขต 3

ลำดับ	โรงเรียน	สถานะ	เวลาที่ยืนยัน	เวลาที่สิ้นสุดที่โรงเรียน login	สถานะ	เวลาที่ผ.อ.รับรอง	สถานะ	เวลาที่เขตรับทราบ
1	90030107 - บ้านตาแปด	ยืนยัน	2023-04-30T06:20:52.787+07:00	2023-04-30T08:10:32.435	รับรอง	2023-04-30T06:29:08.312+07:00	รับทราบ	2023-04-30T08:37:45.021+07:00
2	90030047 - บ้านปากนาง	ยืนยัน	2023-04-30T06:25:53.500+07:00	2023-04-30T06:42:53.759	รับรอง	2023-04-30T06:43:35.506+07:00	รับทราบ	2023-04-30T08:38:07.877+07:00
3	90030185 - บ้านคลองแงะ	ยืนยัน	2023-04-30T06:26:35.978+07:00	2023-05-18T14:46:41.311	รับรอง	2023-04-30T06:29:37.398+07:00	รับทราบ	2023-04-30T08:38:20.619+07:00
4	90030080 - ชุมชนบ้านสะท่อม (วันครู 2503)	ยืนยัน	2023-04-30T06:26:55.656+07:00	2023-05-15T09:57:21.976	รับรอง	2023-04-30T06:27:21.113+07:00	รับทราบ	2023-04-30T08:38:34.564+07:00
5	90030019 - บ้านสุทรวา	ยืนยัน	2023-04-30T06:32:02.075+07:00	2023-05-16T02:41:18.855	รับรอง	2023-04-30T06:37:17.796+07:00	รับทราบ	2023-04-30T08:38:47.323+07:00
6	90030136 - บ้านคูหา	ยืนยัน	2023-04-30T06:32:17.586+07:00	2023-05-18T20:40:51.877	รับรอง	2023-04-30T06:59:46.857+07:00	รับทราบ	2023-04-30T08:39:01.315+07:00
7	90030044 - วัดทุ่งพรุ	ยืนยัน	2023-04-30T06:32:24.765+07:00	2023-04-30T08:59:02.920	รับรอง	2023-04-30T06:34:21.005+07:00	รับทราบ	2023-04-30T08:39:23.821+07:00
8	90030030 - วัดประจักษ์	ยืนยัน	2023-04-30T06:33:20.562+07:00	2023-05-17T12:48:37.328	รับรอง	2023-04-30T06:34:12.940+07:00	รับทราบ	2023-04-30T08:39:46.550+07:00
9	90030089 - บ้านใหม่	ยืนยัน	2023-04-30T06:33:47.877+07:00	2023-05-17T20:23:26.201	รับรอง	2023-04-30T06:36:06.010+07:00	รับทราบ	2023-04-30T08:39:58.910+07:00

การตรวจสอบข้อมูลรอบที่ 1 ภาคเรียนที่ 1/2566 และรอบที่ 2 ภาคเรียนที่ 2/2566

เลือกโรงเรียนที่ต้องการตรวจสอบ

21	90030001 - วัดชุมชนควาย	ยืนยัน	2023-04-30T06:40:07.753+07:00	2023-05-15T07:19:43.670	รับรอง	2023-04-30T07:45:24.246+07:00	รับทราบ	2023-04-30T08:47:12.404+07:00
22	90030148 - บ้านนาม่วง	ยืนยัน	2023-04-30T06:40:26.957+07:00	2023-05-16T14:49:05.953	รับรอง	2023-04-30T06:42:32.325+07:00	รับทราบ	2023-04-30T08:47:24.311+07:00
23	90030065 - บ้านพอมัด	ยืนยัน	2023-04-30T06:40:56.625+07:00	2023-05-18T10:52:30.636	รับรอง	2023-04-30T06:42:04.681+07:00	รับทราบ	2023-04-30T08:47:36.843+07:00

รายการจำนวนนักเรียนแยกชั้น เพศ ในหน้านี้เจ้าหน้าที่ระดับเขตพื้นที่การศึกษา สามารถตรวจสอบจำนวนนักเรียนแยกชั้น เพศ จำนวนห้องเรียน และจำนวนนักเรียนที่ได้รับดำเนินการไว้เมื่อสิ้นปีการศึกษา 2565 ของโรงเรียน



จำนวนนักเรียนแยกชั้น,เพศ

90030000 - สพป.สงขลา เขต 3

90030001 - วัดขุนตดหนวย

ชั้น	จำนวนนักเรียน			จำนวนห้อง	จำนวนนักเรียนขาดลอย (ทำรอดำเนินการในวันถัดไป)		
	ชาย	หญิง	รวม		ชาย	หญิง	รวม
อนุบาล 1	0	0	0	0	0	0	0
อนุบาล 2	1	0	1	1	0	0	0
อนุบาล 3	3	0	3	1	0	0	0
รวมอนุบาล	4	0	4	2			
ประถมศึกษาปีที่ 1	7	4	11	1	0	0	0
ประถมศึกษาปีที่ 2	10	12	22	1	0	0	0
ประถมศึกษาปีที่ 3	6	4	10	1	0	0	0
ประถมศึกษาปีที่ 4	13	7	20	1	0	0	0
ประถมศึกษาปีที่ 5	7	5	12	1	0	0	0
ประถมศึกษาปีที่ 6	8	5	13	1	0	0	0
รวมประถมศึกษา	51	37	88	6	0	0	0
มัธยมศึกษาปีที่ 1	0	0	0	0	0	0	0
มัธยมศึกษาปีที่ 2	0	0	0	0	0	0	0
มัธยมศึกษาปีที่ 3	0	0	0	0	0	0	0
รวมมัธยมศึกษาตอนต้น	0	0	0	0			
มัธยมศึกษาปีที่ 4	0	0	0	0	0	0	0
มัธยมศึกษาปีที่ 5	0	0	0	0	0	0	0
มัธยมศึกษาปีที่ 6	0	0	0	0	0	0	0
รวมมัธยมศึกษาตอนปลาย	0	0	0	0			
ประกาศนียบัตรวิชาชีพปีที่ 1	0	0	0	0	0	0	0
ประกาศนียบัตรวิชาชีพปีที่ 2	0	0	0	0	0	0	0
ประกาศนียบัตรวิชาชีพปีที่ 3	0	0	0	0	0	0	0
รวมประกาศนียบัตรวิชาชีพ	0	0	0	0			
รวม	55	37	92	8			

สรุปยอดจำนวนนักเรียนที่ถูกจัดสรรงบประมาณ

จำนวนนักเรียนที่กรอกข้อมูล 92 คน

นักเรียนอายุไม่ถึง/เกินเกณฑ์ 0 คน

นักเรียน อ.1 ที่ไม่ขออนุญาตเปิดชั้นเรียน 0 คน

นักเรียนหางเลือก 0 คน

นักเรียนที่อยู่ในระหว่างการติดตาม 0 คน

นักเรียนที่ได้รับจัดสรรงบประมาณ

ยอดคงเหลือ 92 คน



รายละเอียดการตรวจสอบข้อมูลของนักเรียน

ให้ตรวจสอบข้อมูล หากรายการใดเป็นอักษรสีแดงแสดงว่าไม่ถูกต้องให้แจ้งโรงเรียนแก้ไข

ตรวจสอบข้อมูลนักเรียน						
นร.ทั้งหมด	นร.ทางเลือก	ทวีศึกษา	ชื่อ-สกุล	เลขประจำตัวนักเรียน	เลขบัตรประชาชนที่คิด	วันเกิด
470	0	0	470	470		470
เลขที่บ้าน(ตามทะเบียนบ้าน)		หมู่(ตามทะเบียนบ้าน)	ตำบล(ตามทะเบียนบ้าน)	เลขที่บ้าน(ปัจจุบัน)	หมู่(ปัจจุบัน)	ตำบล(ปัจจุบัน)
470		470	470	470	470	470
ชั้นเรียน	ปีการศึกษา	สัญชาติ	เชื้อชาติ	ศาสนา	น้ำหนัก	ส่วนสูง
470	470	470	470	470	470	470
ระยะทางจากบ้านถึงโรงเรียน			ระยะเวลาจากบ้านถึงโรงเรียน	วิธีการเดินทางมาโรงเรียน		
470			470	470		
ชื่อบิดา	ชื่อมารดา	ชื่อ-สกุล ภาษาอังกฤษ	ความค้อยโอกาส	รายได้ผู้ปกครอง	ทัศนคติ	เลขประชาชนบิดา
470	470	470	154	154	0	470
เลขประชาชนมารดา						
0						

สีของตัวเลขจำนวนมีความหมาย ดังนี้

สีดำ คือ จำนวนข้อมูลที่ครบถ้วนถูกต้องแล้ว (อ้างอิงจากจำนวนนักเรียนทั้งหมด)

สีแดง คือ จำนวนที่ต้องกรอกหรือแก้ไขให้ครบถ้วนทุกหัวข้อก่อนยืนยัน ได้แก่

- 1) นร.ทั้งหมด
- 2) นักเรียนทางเลือก
- 3) ทวีศึกษา
- 4) เลขประจำตัวนักเรียน
- 5) ชื่อ-สกุล
- 6) เลขบัตรประชาชนที่ผิด
- 7) เลขบัตรประชาชนหรือชื่อหรือ นามสกุลไม่ถูกต้องหรือซ้ำต่างสังกัด
- 8) วันเกิด
- 9) เลขที่บ้าน (ตามทะเบียนบ้าน)
- 10) หมู่ (ตามทะเบียนบ้าน)
- 11) ตำบล (ตามทะเบียนบ้าน)
- 12) เลขที่บ้าน (ปัจจุบัน)
- 13) หมู่ (ปัจจุบัน)
- 14) ตำบล (ปัจจุบัน)
- 15) ชั้นเรียน
- 16) ปีการศึกษา
- 17) สัญชาติ
- 18) เชื้อชาติ
- 19) ศาสนา
- 20) น้ำหนัก
- 21) ส่วนสูง
- 22) ระยะทางจากบ้านถึงโรงเรียน
- 23) ระยะเวลาจากบ้านถึงโรงเรียน
- 24) วิธีการเดินทางมาโรงเรียน
- 25) ชื่อบิดา
- 26) ชื่อมารดา
- 27) ชื่อสกุล ภาษาอังกฤษ
- 28) ความค้อยโอกาส
- 29) รายได้ผู้ปกครอง
- 30) เลขประชาชนบิดา
- 31) เลขประชาชนมารดา

สีเหลือง คือ จำนวนข้อมูลที่ไม่บังคับกรอกหรือแก้ไขให้ครบในตอนี้ก็สามารถยืนยันได้ ได้แก่

- 1) ตรวจสอบเลขประจำตัวประชาชน

การแก้ไขข้อมูลที่ยังไม่ครบทำได้โดยการกดที่ลิงก์หัวข้อข้างบนตัวเลข ตัวอย่างเช่น

- หากต้องการจะแก้ไขน้ำหนักที่ไม่ครบ ให้กดที่คำว่า 'น้ำหนัก' ข้างบนตัวเลข จะแสดงรายการนักเรียนที่ยังไม่ได้กรอกน้ำหนักส่วนสูง



ชั้นเรียน	ปีการศึกษา	สัญญา	วิชา	ศาสนา	น้ำหนัก	ส่วนสูง	
433	433	433	433	433	14	13	
ระยะทางจากบ้านถึงโรงเรียน		ระยะเวลาจากบ้านถึงโรงเรียน		วิธีการเดินทางมาโรงเรียน			
432		433		433			
ชื่อวิชา	ชื่อมาตรา	ชื่อ-สกุล ภาษาอังกฤษ	ความถี่โอกาส	รายได้ผู้ปกครอง	พักนอน	เคมประมาณนิลา	เคมประมาณมาตรา
433	433	431	144	144	0	433	433

รายการนักเรียนที่ยังไม่ได้กรอกน้ำหนักส่วนสูง

84010016 - บ้านโพหวาย

วันที่กรอก* 19/05/2566 ✓ บันทึก

ลำดับ	ชั้น	ห้อง	เลขประจำตัวประชาชน	เลขประจำตัว	ชื่อ	นามสกุล	น้ำหนัก	ส่วนสูง	
<input checked="" type="checkbox"/>	1	ฉ.1	1	998822971913	9982	ค.ช. ธีติ	ช.ช.ช.	0.0	0.0
<input checked="" type="checkbox"/>	2	ฉ.1	1	998822971913	9983	ค.ช. ธีติ	ช.ช.ช.	0.0	0.0
<input checked="" type="checkbox"/>	3	ฉ.1	1	998822971913	9986	ค.ช. ธีติ	ช.ช.ช.	13.0	0.0
<input checked="" type="checkbox"/>	4	ฉ.1	1	998822971913	9989	ค.ช. ธีติ	ช.ช.ช.	0.0	0.0
<input checked="" type="checkbox"/>	5	ฉ.1	1	998822971913	9990	ค.ช. ธีติ	ช.ช.ช.	0.0	0.0
<input checked="" type="checkbox"/>	6	ฉ.1	1	998822971913	9996	ค.ช. ธีติ	ช.ช.ช.	0.0	0.0
<input checked="" type="checkbox"/>	7	ฉ.2	1	998822971913	9967	ค.ช. ธีติ	ช.ช.ช.	0.0	0.0
<input checked="" type="checkbox"/>	8	ฉ.2	1	998822971913	9969	ค.ช. ธีติ	ช.ช.ช.	0.0	0.0
<input checked="" type="checkbox"/>	9	ฉ.2	1	998822971913	9870	ค.ช. ธีติ	ช.ช.ช.	0.0	0.0
<input checked="" type="checkbox"/>	10	ฉ.2	1	998822971913	9872	ค.ช. ธีติ	ช.ช.ช.	0.0	0.0
<input checked="" type="checkbox"/>	11	ฉ.2	1	998822971913	9873	ค.ช. ธีติ	ช.ช.ช.	0.0	0.0
<input checked="" type="checkbox"/>	12	ฉ.2	1	998822971913	9874	ค.ช. ธีติ	ช.ช.ช.	0.0	0.0
<input checked="" type="checkbox"/>	13	ฉ.2	1	998822971913	9875	ค.ช. ธีติ	ช.ช.ช.	0.0	0.0
<input checked="" type="checkbox"/>	14	ฉ.2	1	998822971913	9878	ค.ช. ธีติ	ช.ช.ช.	0.0	0.0
<input checked="" type="checkbox"/>	15	ฉ.2	1	998822971913	9891	ค.ช. ธีติ	ช.ช.ช.	0.0	0.0

รายการนักเรียนที่ยังไม่ได้กรอกระยะทางจากบ้านถึงโรงเรียน, วิธีการเดินทางมาโรงเรียน

รายการนักเรียนที่ยังไม่ได้กรอกระยะทางจากบ้านถึงโรงเรียน, วิธีการเดินทางมาโรงเรียน

84010016 - บ้านโพหวาย

วันที่กรอก* 19/05/2566 ✓ บันทึก

ลำดับ	ชั้น	ห้อง	เลขประจำตัวประชาชน	เลขประจำตัว	ชื่อ	นามสกุล	การเดินทาง	ระยะทางจากรร. ถนนสุขุมวิท(เมตร)	ระยะทางจากรร. ตลาดบาง(เมตร)	ระยะทางจากรร. ทางน้ำ(เมตร)	ระยะเวลาเดินทาง (นาที)
<input checked="" type="checkbox"/>	1	ฉ.2	1	998822971913	9989	ค.ช. ธีติ	ช.ช.ช.	0.0	0.0	0.0	30.0



ระบบจัดเก็บข้อมูลนักเรียนรายบุคคล (Data Management Center) ปีการศึกษา 2566

หน้าแรก เขตพื้นที่การศึกษา - โรงเรียน - มัธยมศึกษา - ข้อมูลสารสนเทศ/คู่มือ - ออกจากระบบ 84010000 สพป.สุราษฎร์ธานี เขต 1 ผู้ว่าฯ สนิทพันธุ์ AREA MANAGER

นร.ที่ยังไม่ได้กรอกชื่อ นามสกุลภาษาอังกฤษ

นร.ที่ยังไม่ได้กรอกชื่อ นามสกุลภาษาอังกฤษ

84010016 - บ้านโพหวาย

วันที่กรอก* 19/05/2566 ✓ บันทึก

ลำดับ	ชั้น	ห้อง	เลขประจำตัวประชาชน	เลขประจำตัว	คำนำหน้า	ชื่อ	นามสกุล	ชื่อภาษาอังกฤษ	นามสกุลภาษาอังกฤษ
<input checked="" type="checkbox"/>	1	ฉ.1	1	0084391188421	9984	ค.ช.	ช.ช.		
<input checked="" type="checkbox"/>	2	ฉ.1	1	998822971913	9967	ค.ช.	ช.ช.ช.	Chanthon	Chanthon

ตรวจสอบความถี่โอกาส

เด็กถูกบังคับให้ขายแรงงาน	เด็กที่อยู่ในธุรกิจทางเพศ	เด็กถูกทอดทิ้ง	เด็กในสถานพินิจและคุ้มครองเด็กเยาวชน	เด็กเร่ร่อน	ผลกระทบจากเอชไอวี	ชนกลุ่มน้อย	เด็กที่ถูกทำร้ายทารุณ	เด็กยากจน	เด็กที่มีปัญหาเกี่ยวกับยาเสพติด	คำพิพาท	ทำงานรับผิดชอบตนเองและครอบครัว	ต่อโอกาสมากกว่า 1 ประเภท
0	0	0	0	0	0	0	0	142	0	2	0	0



ตรวจสอบนักเรียนติด G วันเกิดที่มีปัญหา เลขประจำตัวนักเรียนซ้ำในโรงเรียน เลขบัตรประชาชนซ้ำในโรงเรียน และเลขบัตรประชาชนซ้ำต่างโรงเรียน

นักเรียนติด G	วันเกิดที่มีปัญหา	เลขประจำตัวนักเรียนซ้ำในรร.	เลขบัตรประชาชนซ้ำในรร.	เลขบัตรประชาชนซ้ำต่างรร.
1	1	0	0	0

รายการนักเรียนที่แสดงนำนี้จะไม่ถูกนับเข้าไปในหกรายงาน เนื่องจากอายุต่ำกว่าเกณฑ์ หรือเกินเกณฑ์ที่กำหนด

วันที่กรอก* 19/05/2566 ✔บันทึก

คำค้น	ชั้น	ห้อง	เลขประจำตัวประชาชน	เลขประจำตัว	ชื่อ	นามสกุล	วันเกิด	อายุ	
1	อ.2	1	9999999999999	9995	ด.ญ.	สมญา	นางสมญา	21/04/2566	0

ตรวจสอบนักเรียนที่ร่อย่ายเข้า/ไม่สำเร็จ (รอให้ย้ายออกจากโรงเรียนอื่น)

นักเรียนที่ร่อย่ายเข้า/ไม่สำเร็จ (รอให้ย้ายออกจากโรงเรียนอื่น)

2

ความช่วยเหลือ

- ปุ่ม "ลบ" ใช้เพื่อทำการยกเลิกการย้ายเข้าที่มีสถานะ "รอไม่สำเร็จ" เท่านั้น

+ ย้ายเข้า - ลบ

<input type="checkbox"/>	คำค้น	ชั้นที่ย้ายเข้า	ห้องที่ย้ายเข้า	เลขประจำตัวประชาชน	เลขประจำตัวนักเรียน	คำนำหน้าชื่อ	ชื่อ	ชื่อกลาง	นามสกุล	โรงเรียนเดิม	ชั้น (ร.เดิม)	สถานะการย้าย	วันที่บันทึกข้อมูล	ข้อมูลเพิ่มเติม
<input type="checkbox"/>	1	อ.3	1	9999999999999	10007	ด.ช.	สมญา		จรรยา	82010095 - บ้านบางดง	อ.3	รอเข้า/ไม่สำเร็จ	17/05/2566	
<input type="checkbox"/>	2	อ.3	1	9999999999999	10008	ด.ญ.	สมญา		โสภา	95020009 - อ.ขุนาคเมตง (สุภาพอนุสรณ์)	อ.3	รอเข้า/ไม่สำเร็จ	17/05/2566	

ตรวจสอบนักเรียนซ้ำซ้อน (โรงเรียนอื่นทำย้ายเข้า)

นักเรียนซ้ำซ้อน (โรงเรียนอื่นทำย้ายเข้า)

1

คำค้น	ร.ที่ชื่อนักเรียนอยู่	ชั้น	ห้อง	เลขประจำตัวประชาชน	เลขประจำตัวนักเรียน	คำนำหน้าชื่อ	ชื่อ	นามสกุล	ร.ที่ย้ายเข้า	ชั้น	สถานะ	วันที่กรอก	ดำเนินการ
1	82010095 - บ้านบางดง	อ.3	1	9999999999999	1170	ด.ช.	สมญา	สมญา	84010016 - บ้านโพพานิช	อ.3	รอตรวจสอน	17/05/2566	Upload
2	95020009 - อ.ขุนาคเมตง (สุภาพอนุสรณ์)	อ.3	3	9999999999999	14230	ด.ญ.	สมญา	โสภา	84010016 - บ้านโพพานิช	อ.3	รอตรวจสอน	17/05/2566	Upload
3	84010016 - บ้านโพพานิช	ม.1	2	9999999999999	9114	ด.ญ.	สมญา	สมญา	84012004 - เมืองสุภาพอนุสรณ์	ม.1	รอตรวจสอน	18/05/2566	Upload

ตรวจสอบห้องเรียนที่ผิดปกติ หากตัวเลขเป็นสีแดงต้องตรวจสอบให้ตรงกับจำนวนห้องในเมนูพื้นฐานของโรงเรียน

ตรวจสอบห้องเรียนที่ผิดปกติ (ไม่สัมพันธ์กับจำนวนห้องในหน้าข้อมูลพื้นฐานโรงเรียน)

อ.1	อ.2	อ.3	ป.1	ป.2	ป.3	ป.4	ป.5	ป.6	ม.1	ม.2	ม.3	ม.4	ม.5	ม.6	ปวช. 1	ปวช. 2	ปวช. 3
0	0	0	0	0	0	0	0	0	0	0	0	0	0	0	0	0	0



ตรวจสอบอายุนักเรียนรายชั้น (เรียนเร็ว, เรียนช้า หรือรอกกผิด) ในหัวข้อนี้ถึงแม้จะเป็นตัวอักษรสีแดง โรงเรียนก็สามารถยืนยันข้อมูล แต่ขอให้ตรวจสอบอย่างละเอียด เพราะอาจเกิดจากกรณีโรงเรียนเลือกชั้นเรียนผิด หรือรอกกวันเดือนปีเกิดนักเรียนผิดทำให้อายุมีความผิดปกติ

ตรวจสอบอายุนักเรียนรายชั้น (เรียนเร็ว, เรียนช้า หรือรอกกผิด)																	
อ.1	อ.2	อ.3	ป.1	ป.2	ป.3	ป.4	ป.5	ป.6	ม.1	ม.2	ม.3	ม.4	ม.5	ม.6	ปวช. 1	ปวช. 2	ปวช. 3
0	0	0	0	1	0	0	0	0	0	0	0	0	0	0	0	0	0

ตรวจสอบข้อมูลพื้นฐานของโรงเรียน

ตรวจสอบข้อมูลพื้นฐานของโรงเรียน

กรณารอกกข้อมูลตามเมนู "ข้อมูลพื้นฐานโรงเรียน" ภายใต้หัวข้อ "ข้อมูลพื้นฐาน #1, #2, #3, ข้อมูลคอมพิวเตอร์, ไฟฟ้า, แหล่งน้ำ ตาม สพฐ. ที่ได้แจก แบบเก็บข้อมูลทั่วไป ในช่วงต้นปีให้ครบถ้วนทุกหัวข้อ ก่อนทำการยืนยันข้อมูล

โรงเรียนมี/ไม่มีไฟฟ้า	การเชื่อมต่ออินเทอร์เน็ตของโรงเรียน	แหล่งน้ำที่โรงเรียนใช้	เขตบริการของโรงเรียน	ที่ดินของโรงเรียน	สภาพภายในโรงเรียน	ที่ดิน	ที่ตั้งบริเวณวัด
1	3	1	4	1	1	1	1

ตรวจสอบสถานะการยืนยันข้อมูล

- สถานะยังไม่สามารถยืนยันได้ ให้ตรวจสอบรายการที่ยังไม่สมบูรณ์ และทำการปรับปรุงแก้ไขให้สมบูรณ์ ถูกต้อง

สถานะ : ยังไม่สามารถยืนยันได้ กรุณาแก้ไขข้อมูลให้ครบถ้วน

โรงเรียนยืนยันข้อมูลล่าสุดวันที่ 2021-11-10T13:33:34.067+07:00

ผู้อำนวยการโรงเรียนรับรองข้อมูลล่าสุดวันที่ 2021-11-10T13:50:05.925+07:00

- สถานะสามารถยืนยันข้อมูลได้

สถานะ : สามารถยืนยันข้อมูลได้ (ก่อนการยืนยันควรตรวจสอบจำนวนห้อง และจำนวนนักเรียนในแต่ละชั้นให้ถูกต้องเสียก่อน)

โรงเรียนยืนยันข้อมูลล่าสุดวันที่ 2021-11-10T10:43:50.967+07:00

ผู้อำนวยการโรงเรียนรับรองข้อมูลล่าสุดวันที่ 2021-11-10T10:49:19.467+07:00

เขตพื้นที่การศึกษารับทราบข้อมูลล่าสุดวันที่ 2021-11-10T16:26:31.649+07:00



เมื่อโรงเรียนกดยืนยันข้อมูลเรียบร้อยแล้ว ผู้บริหารโรงเรียนกรับรองข้อมูล เจ้าหน้าที่ระดับเขตพื้นที่การศึกษากรรับทราบให้ทุกโรงเรียนก่อนปิดระบบ

สถานะ : โรงเรียนทำการยืนยันข้อมูลแล้ว หากต้องการยกเลิกเพื่อแก้ไขข้อมูลให้ติดต่อเขตพื้นที่การศึกษาที่สังกัด

ยกเลิกยืนยันข้อมูล

ผู้อำนวยการโรงเรียนรับรองข้อมูลล่าสุดวันที่ 2022-04-30T12:20:14.165+07:00

เขตฯรับทราบข้อมูล

เขตพื้นที่การศึกษารับทราบข้อมูลล่าสุดวันที่ 2021-11-10T16:26:26.607+07:00

เมนู รายงานการยืนยันข้อมูลแต่ละเขต

เมนูนี้ แสดงรายงานการยืนยันข้อมูลของสำนักงานเขตพื้นที่การศึกษาทุกเขต

ระบบจัดเก็บข้อมูลนักเรียนรายบุคคล (Data Management Center) ปีการศึกษา รอบที่

หน้าแรก เขตพื้นที่การศึกษา โรงเรียน ปรับปรุงข้อมูล ข้อมูลสารสนเทศ/คู่มือ ออกจากระบบ

รายงานการยืนยันข้อมูล


รายงานการยืนยันข้อมูล

ลำดับ	เขตพื้นที่การศึกษา	จำนวนโรงเรียน	จำนวนที่ยืนยัน	
1	00100001 - สพม. กรุงเทพมหานคร เขต 1	67	0	0%
2	00100002 - สพม. กรุงเทพมหานคร เขต 2	52	0	0%
3	00100700 - สำนักบริหารงานการศึกษาพิเศษ	100	0	0%
4	00110001 - สพม. สมุทรปราการ	25	0	0%
5	00120001 - สพม. นนทบุรี	18	0	0%
6	00130001 - สพม. ปทุมธานี	22	0	0%
7	00140001 - สพม. พระนครศรีอยุธยา	29	0	0%
8	00160001 - สพม. ลพบุรี	25	0	0%
9	00170001 - สพม. สิงห์บุรี อ่างทอง	26	0	0%
10	00190001 - สพม. สระบุรี	21	0	0%
11	00200001 - สพม. ชลบุรี ระยอง	50	0	0%
12	00220001 - สพม. จันทบุรี ตราด	39	0	0%
13	00240001 - สพม. ฉะเชิงเทรา	29	0	0%
14	00250001 - สพม. ปราจีนบุรี นครนายก	30	0	0%



เมนู รายงานระดับเขต

หลังจากระบบ DMC ทำการประมวลผลข้อมูลแล้ว เจ้าหน้าที่ข้อมูลระดับเขตพื้นที่การศึกษาสามารถดาวน์โหลดรายงานเพื่อตรวจสอบ และนำไปใช้ประโยชน์ได้ที่ เมนูรายงานระดับเขต

 ระบบจัดเก็บข้อมูลนักเรียนรายบุคคล (Data Management)

หน้าแรก	เขตพื้นที่การศึกษา -	โรงเรียน -	ปรับปรุงข้อมูล -	ข้อมูลสารสนเทศ
1.1	ปรับปรุงข้อมูลผู้ใช้งานของชั้น			
1.2	ข้อมูลพื้นฐานเขต			
1.3	✓รายการผู้ใช้งานโรงเรียนที่อนุมัติแล้ว			
1.4	กำหนดโรงเรียนที่อยู่ในโครงการพักนอนประจำ			
1.5	รายการลงทะเบียนผู้ใช้งาน			
1.7	รายการโรงเรียน			
1.8	ประวัตินักเรียน			
1.9	กำหนดโรงเรียนที่ได้รับอนุมัติให้เปิดชั้นเรียนอนุบาล 1 (3 ขวบ)			
	✓รายงานการยื่นชั้นข้อมูลของโรงเรียนในเขต			
	✓ รายงานการยื่นชั้นข้อมูลแต่ละเขต			
	รายงานระดับเขต			

ระบบจะแสดงรายงานระดับเขตพื้นที่การศึกษา

รายงาน

โรงเรียน -- รายงานระดับเขต --

ค้นหา

90030000 - สพป.สงขลา เขต 3

ปีการศึกษา-ภาคเรียน 2564-1

รายงาน	ดาวน์โหลด
จำนวนนักเรียนแยกชั้น,เขต	schoolmis.csv
จำนวนนักเรียนจำนวนคาบเวลา	age.csv
จำนวนนักเรียนพิการ	deformity.csv
จำนวนนักเรียนพิการและด้อยโอกาส	deformityooc.csv
จำนวนนักเรียนที่อยู่ภายใน 3 กม. จำนวนคาบเวลาเดินทาง	journeytype.csv
จำนวนนักเรียนด้อยโอกาส	occasion.csv
จำนวนนักเรียนขาดแคลน	poor.csv
จำนวนนักเรียนแยกตามสัญชาติ	race.csv
จำนวนนักเรียนแยกตามศาสนา	religion.csv
จำนวนนักเรียนพิการอน	homeless.csv
ภาวะโภชนาการ สรรพคุณเกณฑ์อายุ	heightage.csv
ภาวะโภชนาการ นำหนักตามเกณฑ์ส่วนสูง	weightheight.csv
จำนวนนักเรียนดัด G	gid.csv
จำนวนโรงเรียนที่มีไฟฟ้าไม่มีไฟฟ้า	electricity
จำนวนโรงเรียนที่มีน้ำประปา	water
จำนวนโรงเรียนที่มีอินเทอร์เน็ต	internet
ข้อมูลพื้นฐานโรงเรียนในเขตพื้นที่การศึกษา	schoolinAreaList
ข้อมูลพื้นฐานโรงเรียน เขตพื้นที่บริการ	schoolinAreaList_serviceArea
ข้อมูลพื้นฐานโรงเรียน ระยะทางจากโรงเรียนถึงหน่วยงานที่เกี่ยวข้อง	schoolinAreaList_nearbyPlace
ข้อมูลพื้นฐานโรงเรียน ที่ดินของโรงเรียน	schoolinAreaList_landDetail
ข้อมูลพื้นฐานโรงเรียน ประเภทและโครงการของโรงเรียน	schoolinAreaList_project
ข้อมูลพื้นฐานโรงเรียน โครงการในพระราชดำริ	schoolinAreaList_royalideaProject
รายชื่อนักเรียนที่มีบัตรออกวุฒิในสถานศึกษา	studentinAreaList
รายชื่อนักเรียน(นำหนักส่วนสูงเทียบเกณฑ์ภาคฐาน)	studentinAreaList_health
รายชื่อนักเรียนดัด G	studentinAreaList_gid
รายชื่อนักเรียนพิการ	studentinAreaList_deformity
รายชื่อนักเรียนพิการและด้อยโอกาส	studentinAreaList_occasion
รายชื่อนักเรียนพิการและด้อยโอกาส	studentinAreaList_deformityooc
รายชื่อนักเรียนพิการอน	studentinAreaList_homeless
รายชื่อนักเรียนอำเภอ	studentinAreaList_in
รายชื่อนักเรียนอำเภอออก	studentinAreaList_out
รายชื่อโรงเรียนที่ไม่สุกดิบในจำนวนเพื่อจัดสรรงบประมาณเนื่องจาก อำเภอไม่ถึงเกณฑ์, อำเภอเกินเกณฑ์ หรือไม่ขอเปิดชั้นเรียนอนุบาล 1, นักเรียนที่ไม่สามารถจำหน้าออกจากระบบ DMC (3.1.8)	studentinAreaList_notoout



เจ้าหน้าที่ข้อมูลระดับเขตพื้นที่การศึกษาสามารถเลือกให้แสดงรายงานข้อมูลของโรงเรียนได้

รายงาน

โรงเรียน

ค้นหา

90030000 - ส

ปีการศึกษา-ภาค

จำนวนนักเรียนแยกชั้น
จำนวนนักเรียนจำแนกศต
จำนวนนักเรียนพิการ
จำนวนนักเรียนพิการแล
จำนวนนักเรียนที่อยูหา
จำนวนนักเรียนคือยโกล
จำนวนนักเรียนแยกตาม
จำนวนนักเรียนแยกตาม
จำนวนนักเรียนทันอน
ภาวะโภชนาการ ส่วนสุ
ภาวะโภชนาการ น้ำหนัก
จำนวนนักเรียนลิด G
จำนวนโรงเรียนที่มีไฟฟ้าไม่มีไฟฟ้า
จำนวนโรงเรียนที่ใช้น้ำประปา
จำนวนโรงเรียนที่ใช้อินเทอร์เน็ต
ข้อมูลพื้นฐานโรงเรียนในเขตพื้นที่การศึกษา
ข้อมูลพื้นฐานโรงเรียน เขตพื้นที่บริการ
ข้อมูลพื้นฐานโรงเรียน ระยะทางจากโรงเรียนถึงหน่วยงานที่เกี่ยวข้อง
ข้อมูลพื้นฐานโรงเรียน ที่ดินของโรงเรียน
ข้อมูลพื้นฐานโรงเรียน ประเภทและโครงการของโรงเรียน
ข้อมูลพื้นฐานโรงเรียน โครงการในพระราชดำริ
รายชื่อนักเรียนที่มีส่วนต่อจรงในสถานศึกษา
รายชื่อนักเรียน(น้ำหนักส่วนสูงเทียบเกณฑ์มาตรฐาน)
รายชื่อเด็กเรียนลิด G
รายชื่อเด็กเรียนพิการ
รายชื่อเด็กเรียนคือยโกล
รายชื่อเด็กเรียนพิการและคือยโกล
รายชื่อเด็กเรียนทันอน
รายชื่อเด็กเรียนเข้าเ้า
รายชื่อเด็กเรียนเข้าออก
รายชื่อเด็กเรียนที่ไม่ถูกนับจำนวนเพื่อจัดสรรงบประมาณเนื่องจาก

รายงานระดับเขต --

-- รายงานระดับเขต --

- 90030001 - ฝิดขุนเส็ดหวา
- 90030002 - บ้านทุ่งนาเทียน
- 90030003 - ชุมชนฝิดครนมิด
- 90030004 - ฝิดข่องเขา
- 90030005 - บ้านควนทิวบ้าง
- 90030006 - บ้านคูศคคสิลหี
- 90030007 - ฝิดนาบรือ
- 90030008 - บ้านโหนด
- 90030009 - บ้านทุ่งครท
- 90030010 - บ้านแค
- 90030011 - บ้านคูนาอสงษ์
- 90030012 - บ้านเขาขันหรี
- 90030013 - ชุมชนบ้านจะโหนดมื่อรภาพท 222
- 90030014 - ชุมชนบ้านทวงควา
- 90030015 - บ้านปากข่อง
- 90030016 - บ้านปางฆ
- 90030017 - บ้านลิ่งขิ่น
- 90030018 - บ้านนห

ดาวน์โหลด
schoolmis.csv
age.csv
deformity.csv
deformityocc.csv
journeytype.csv
occasion.csv
poor.csv
raoe.csv
religion.csv
homeless.csv
heightage.csv
weightheight.csv
gid.csv
electricity
water
internet
schoolinAreaList
schoolinAreaList_serviceArea
schoolinAreaList_nearbyPlace
schoolinAreaList_landDetail
schoolinAreaList_project
schoolinAreaList_royalideaProject
studentinAreaList
studentinAreaList_health
studentinAreaList_gid
studentinAreaList_deformity
studentinAreaList_occasion
studentinAreaList_deformityocc
studentinAreaList_homeless
studentinAreaList_in
studentinAreaList_out
studentinAreaList_notocount

รายชื่อเด็กเรียนที่ไม่ถูกนับจำนวนเพื่อจัดสรรงบประมาณเนื่องจาก
อายุไม่ถึงเกณฑ์, อายุเกินเกณฑ์ หรือไม่ขอเปิดชั้นเรียนอนุบาล 1, นักเรียนที่ไม่สามารถจำหน้าออกจากระบบ DMC (3.1.8)




การจัดทำข้อมูลนักเรียนรายบุคคล รอบที่ 3 ข้อมูลสิ้นปีการศึกษา 2566

การจัดทำข้อมูลสิ้นปีการศึกษา แนวทางดำเนินการและตรวจสอบข้อมูลมีลักษณะเดียวกับการจัดทำข้อมูลรอบที่ 1 ภาคเรียนที่ 1/2566 และรอบที่ 2 ภาคเรียนที่ 2/2566 เพิ่มเติมในส่วนของเมนูปรับปรุงข้อมูล เมนูย่อยที่ 3.2 ข้อมูลสิ้นปีการศึกษา

เมนู ปรับปรุงข้อมูล

3.2 ข้อมูลสิ้นปีการศึกษา เป็นเมนูที่เจ้าหน้าที่ระดับเขตพื้นที่การศึกษาสามารถใช้ตรวจสอบข้อมูลของโรงเรียน ประกอบด้วย การสอบได้/สอบตกสิ้นปีการศึกษา สอบตก ซ้ำชั้น สอบได้ เรียนจบของนักเรียน

 ระบบจัดเก็บข้อมูลนักเรียนรายบุคคล (Data Management Center) ปีการศึกษา รอบที่ 3

หน้าแรก	เขตพื้นที่การศึกษา	โรงเรียน	ปรับปรุงข้อมูล	ข้อมูลสารสนเทศ/คู่มือ	ออกจากระบบ
---------	--------------------	----------	----------------	-----------------------	------------

3.1 ข้อมูลทั่วไป

- 3.1.1 น้าหนัก, ส่วนสูง
- 3.1.2 ความต้อยโอกาส,ขาดแคลน
- 3.1.3 การเดินทาง
- 3.1.4 พักนอน
- 3.1.5 ประเภทนักเรียน
- 3.1.6 สายการเรียน (ผ่าเฉพาะม.ปลาย)
- 3.1.7 แก้วไขเลขประจำตัวนักเรียน
- 3.1.8 ข้อมูลนักเรียนที่ไม่สามารถจำหน่ายได้
- 3.1.9 ผลการเรียนเฉลี่ย, ผลการเรียนเฉลี่ยสะสมรายคน

3.2 ข้อมูลสิ้นปีการศึกษา

- 3.2.2 สอบได้/สอบตก สิ้นปีการศึกษา
 - 3.2.2.1 สอบตก ซ้ำชั้น
 - 3.2.2.2 สอบได้ เรียนจบ



3.2.2 ตรวจสอบการสอบได้/สอบตก สิ้นปีการศึกษา

1) ระบุรหัส หรือชื่อโรงเรียน 2) กดค้นหา 3) ระบบจะแสดงข้อมูลการสอบได้สอบตกของนักเรียน

สอบได้/สอบตก สิ้นปีการศึกษา

โรงเรียน เลขประจำตัวนักเรียน

เลขประจำตัวประชาชน ชนิดบัตร

ปีการศึกษา ชั้น ห้อง

ชื่อ นามสกุล

สถานะ

วันที่บันทึก*

สถานะ จำนวนนักเรียน

ลำดับ	ชั้น	ห้อง	เลขประจำตัวนักเรียน	ชื่อ	นามสกุล	สถานะ	จำนวนปีเรียน
<input checked="" type="checkbox"/>	ป.4	1	2156	ค.ช.		<input type="checkbox"/>	3
<input checked="" type="checkbox"/>	ป.5	1	2194	ค.ช.		<input type="checkbox"/>	4
<input checked="" type="checkbox"/>	ป.5	1	2195	ค.ช.		<input type="checkbox"/>	4
<input checked="" type="checkbox"/>	ป.5	1	2203	ค.ช.		<input type="checkbox"/>	4
<input checked="" type="checkbox"/>	ป.4	1	2204	ค.ช.		<input type="checkbox"/>	3
<input checked="" type="checkbox"/>	ป.6	1	2206	ค.ช.		<input type="checkbox"/>	5
<input checked="" type="checkbox"/>	ป.5	1	2207	ค.ช.		<input type="checkbox"/>	4
<input checked="" type="checkbox"/>	ป.5	1	2208	ค.ช.		<input type="checkbox"/>	4
<input checked="" type="checkbox"/>	ป.6	1	2209	ค.ช.		<input type="checkbox"/>	5
<input checked="" type="checkbox"/>	ป.6	1	2210	ค.ช.		<input type="checkbox"/>	5
<input checked="" type="checkbox"/>	ป.5	1	2211	ค.ช.		<input type="checkbox"/>	4

3.2.2.1 สอบตก เข้าชั้น เจ้าหน้าที่ข้อมูลระดับเขตพื้นที่การศึกษา สามารถตรวจสอบข้อมูลนักเรียนที่สอบตก เข้าชั้น ดังนี้

- 1) ระบุรหัส หรือชื่อโรงเรียน
- 2) กดค้นหา
- 3) ระบบจะแสดงข้อมูลการสอบตก เข้าชั้นของนักเรียน

สอบตก เข้าชั้น

โรงเรียน เลขประจำตัวนักเรียน

เลขประจำตัวประชาชน ชนิดบัตร

ปีการศึกษา ชั้น ห้อง

ชื่อ นามสกุล

วันที่บันทึก*

สถานะ จำนวนนักเรียน

ลำดับ	ชั้น	ห้อง	เลขประจำตัวนักเรียน	ชื่อ	นามสกุล	สถานะ	จำนวนปีเรียน	ส่งเข้าชั้นเรียน	การอ่าน, ทดสอบ และเขียน	คณิตศาสตร์ที่ประสงค์ของโรงเรียน	กิจกรรมพัฒนาผู้เรียน
<input checked="" type="checkbox"/>	ป.5	1	00721	ค.ช.		เข้าชั้น	5	<input checked="" type="checkbox"/>	<input checked="" type="checkbox"/>	<input checked="" type="checkbox"/>	<input checked="" type="checkbox"/>
<input checked="" type="checkbox"/>	ป.1	1	00776	ค.ช.		เข้าชั้น	3	<input checked="" type="checkbox"/>	<input checked="" type="checkbox"/>	<input checked="" type="checkbox"/>	<input checked="" type="checkbox"/>
<input checked="" type="checkbox"/>	ป.3	1	00911	ค.ช.		เข้าชั้น	5	<input type="checkbox"/>	<input type="checkbox"/>	<input type="checkbox"/>	<input type="checkbox"/>
<input checked="" type="checkbox"/>	ป.6	1	01920	น.ส.		เข้าชั้น	1	<input checked="" type="checkbox"/>	<input checked="" type="checkbox"/>	<input checked="" type="checkbox"/>	<input checked="" type="checkbox"/>
<input checked="" type="checkbox"/>	ป.5	1	01959	น.ส.		เข้าชั้น	2	<input type="checkbox"/>	<input type="checkbox"/>	<input type="checkbox"/>	<input type="checkbox"/>
<input checked="" type="checkbox"/>	ป.5	1	01975	น.ส.		เข้าชั้น	2	<input checked="" type="checkbox"/>	<input checked="" type="checkbox"/>	<input checked="" type="checkbox"/>	<input checked="" type="checkbox"/>
<input checked="" type="checkbox"/>	ป.5	1	01986	น.ส.		เข้าชั้น	2	<input type="checkbox"/>	<input type="checkbox"/>	<input type="checkbox"/>	<input type="checkbox"/>



3.2.2.2 สอบได้ เรียนจบ เจ้าหน้าที่ข้อมูลระดับเขตพื้นที่การศึกษา สามารถตรวจสอบ

ข้อมูลนักเรียนที่สอบได้ เรียนจบ ดังนี้

- 1) ระบุรหัส หรือชื่อโรงเรียนที่ต้องการ
- 2) กดค้นหา
- 3) ระบบจะแสดงข้อมูลการสอบได้ เรียนจบของนักเรียน

สอบได้ จบการศึกษา

โรงเรียน เลขประจำตัวนักเรียน

เลขประจำตัวประชาชน ชนิดบัตร

ปีการศึกษา ชั้น ห้อง

ชื่อ นามสกุล

วันที่บันทึก*

ศึกษาต่อหรือไม่ ศึกษาต่อที่จังหวัดอะไร

ลำดับ	ชั้น	ห้อง	เลขประจำตัวนักเรียน	ชื่อ	นามสกุล	สถานะ	จำนวนปีที่เรียน	ศึกษาต่อหรือไม่	ศึกษาต่อที่จังหวัดอะไร
<input checked="" type="checkbox"/>	61	ปวช. 3	2	00500		จบก	3		
<input checked="" type="checkbox"/>	62	ปวช. 3	2	00502		จบก	3		
<input checked="" type="checkbox"/>	63	ปวช. 3	2	00504		จบก	3		
<input checked="" type="checkbox"/>	64	ปวช. 3	2	00506		จบก	3		
<input checked="" type="checkbox"/>	65	ปวช. 3	2	00510		จบก	3		
<input checked="" type="checkbox"/>	66	ปวช. 3	2	00512		จบก	3		
<input checked="" type="checkbox"/>	67	ปวช. 3	2	00514		จบก	3		
<input checked="" type="checkbox"/>	68	ปวช. 3	2	00517		จบก	3		
<input checked="" type="checkbox"/>	69	ปวช. 3	2	00520		จบก	3		



เมนู รายงานการยืนยันข้อมูลของโรงเรียนในเขต

ดำเนินการตรวจสอบการยืนยันข้อมูลของโรงเรียนเช่นเดียวกับรอบที่ 1 ภาคเรียนที่ 1/2566 และรอบที่ 2 ภาคเรียนที่ 2/2566

การตรวจสอบข้อมูลสิ้นปีการศึกษา

การตรวจสอบข้อมูลในเมนูจำนวนนักเรียนแยกชั้นเพศ และรายละเอียดอื่นๆ ดำเนินการเช่นเดียวกับการตรวจสอบในรอบที่ 1 ภาคเรียนที่ 1/2566 และรอบที่ 2 ภาคเรียนที่ 2/2566 แต่รายการที่ต้องตรวจสอบเพิ่มเติมในรอบสิ้นปีการศึกษา คือ การสอบได้ สอบตก จบการศึกษาของนักเรียนปีการศึกษา 2566 ดังนี้

ร.ท.ทั้งหมด	ร.ท.ที่ทำข้อมูลสอบได้ สอบตกแล้ว	สอบได้	ซ้ำชั้น	สอบได้ จบการศึกษา (อ.3,ป.6,ม.3,ม.6,ปวช.3)	รอดำเนินการ	ยังไม่ทำข้อมูลศึกษาต่อ (ป.6,ม.3,ม.6,ปวช.3)	ยังไม่ทำข้อมูลศึกษาที่จังหวัดไหน (ป.6 ทั้งเรียนต่อที่อื่น)	ยังไม่ทำข้อมูลซ้ำชั้น ไม่ผ่านการประเมิน
95	95	92	2	23	1	0	0	0

สอบได้	สอบได้ เลือกแก้ไข	สอบได้ จบการศึกษา (อ.3,ป.6,ม.3,ม.6,ปวช.3)
92	69	23

สอบได้																	
อ.1	อ.2	อ.3	ป.1	ป.2	ป.3	ป.4	ป.5	ป.6	ม.1	ม.2	ม.3	ม.4	ม.5	ม.6	ปวช. 1	ปวช. 2	ปวช. 3
0	2	9	11	19	10	14	13	14	0	0	0	0	0	0	0	0	0

ซ้ำชั้น																	
อ.1	อ.2	อ.3	ป.1	ป.2	ป.3	ป.4	ป.5	ป.6	ม.1	ม.2	ม.3	ม.4	ม.5	ม.6	ปวช. 1	ปวช. 2	ปวช. 3
0	1	1	0	0	0	0	0	0	0	0	0	0	0	0	0	0	0

ยังไม่ทำข้อมูลซ้ำชั้น ไม่ผ่านการประเมิน																	
อ.1	อ.2	อ.3	ป.1	ป.2	ป.3	ป.4	ป.5	ป.6	ม.1	ม.2	ม.3	ม.4	ม.5	ม.6	ปวช. 1	ปวช. 2	ปวช. 3
0	0	0	0	0	0	0	0	0	0	0	0	0	0	0	0	0	0

- 1) จำนวนนักเรียนที่ทำสอบได้ สอบตก จะต้องมีความเท่ากันกับจำนวนนักเรียนทั้งหมด
- 2) สอบได้ ซ้ำชั้น รอดำเนินการ เมื่อรวมจำนวนแล้วจะต้องมีความเท่ากันกับจำนวนนักเรียนทั้งหมด
- 3) สอบได้ จบการศึกษา จะต้องเท่ากับจำนวนรวมของนักเรียนชั้นอนุบาล 3, ป.6, ม.3 และ ม.6
- 4) รอดำเนินการ กรณีนักเรียนติด 0 ร มส ซึ่งอยู่ระหว่างดำเนินการแก้ผลการเรียน
- 5) ยังไม่ทำข้อมูลศึกษาต่อ ระบบจะแสดงจำนวนนักเรียนชั้นป.6, ม.3 และ ม.6 ที่โรงเรียนยังไม่ทำข้อมูลศึกษาต่อในเมนูสอบได้ จบการศึกษา
 - 6) ยังไม่ทำข้อมูลศึกษาต่อจังหวัดไหน ระบบจะแสดงจำนวนข้อมูลนักเรียนชั้น ป.6 ที่ยังไม่ระบุจังหวัดที่ศึกษาต่อ ในเมนูสอบได้ จบการศึกษา
 - 7) ยังไม่ทำข้อมูลซ้ำชั้น ไม่ผ่านการประเมิน ระบบจะแสดงจำนวนข้อมูลนักเรียนที่ซ้ำชั้น แต่ยังไม่ระบุหัวข้อที่ไม่ผ่านการประเมิน



ตรวจสอบสถานะการยืนยันข้อมูล

- สถานะยังไม่สามารถยืนยันได้ ให้ตรวจสอบรายการที่ยังไม่สมบูรณ์ และทำการปรับปรุงแก้ไขให้สมบูรณ์ ถูกต้อง

สถานะ : ยังไม่สามารถยืนยันได้ กรุณาแก้ไขข้อมูลให้ครบถ้วน

โรงเรียนยืนยันข้อมูลล่าสุดวันที่ 2021-11-10T13:33:34.067+07:00

ผู้อำนวยการโรงเรียนรับรองข้อมูลล่าสุดวันที่ 2021-11-10T13:50:05.925+07:00

เขตพื้นที่การศึกษารับทราบข้อมูลล่าสุดวันที่ 2021-11-10T15:13:09.017+07:00

- สถานะสามารถยืนยันข้อมูลได้

สถานะ : สามารถยืนยันข้อมูลได้ (ก่อนการยืนยันควรตรวจสอบจำนวนห้อง และจำนวนนักเรียนในแต่ละชั้นให้ถูกต้องเสียก่อน)

โรงเรียนยืนยันข้อมูลล่าสุดวันที่ 2021-11-10T10:43:50.967+07:00

ผู้อำนวยการโรงเรียนรับรองข้อมูลล่าสุดวันที่ 2021-11-10T10:49:19.467+07:00

เขตพื้นที่การศึกษารับทราบข้อมูลล่าสุดวันที่ 2021-11-10T16:26:31.649+07:00

เมื่อโรงเรียนกดยืนยันข้อมูลเรียบร้อยแล้ว ผู้บริหารโรงเรียนกดยรับรองข้อมูล เจ้าหน้าที่ระดับเขตพื้นที่การศึกษากรรับทราบให้ทุกโรงเรียนก่อนระบบปิด

สถานะ : โรงเรียนทำการยืนยันข้อมูลแล้ว หากต้องการยกเลิกเพื่อแก้ไขข้อมูลให้ติดต่อเขตพื้นที่การศึกษาที่สังกัด

ยกเลิกยืนยันข้อมูล

ผู้อำนวยการโรงเรียนรับรองข้อมูลล่าสุดวันที่ 2022-04-30T12:20:14.165+07:00

เขตฯรับทราบข้อมูล

เขตพื้นที่การศึกษารับทราบข้อมูลล่าสุดวันที่ 2021-11-10T16:26:26.607+07:00

ส่วนที่ 4

ระบบกำหนดรหัสประจำตัวผู้เรียน
เพื่อเข้ารับบริการการศึกษา

สำหรับ ผู้ไม่มีหลักฐานทะเบียนราษฎร (Gcode)



ระบบกำหนดรหัสประจำตัวผู้เรียนเพื่อเข้ารับบริการการศึกษา
สำหรับผู้ไม่มีหลักฐานทางทะเบียนราษฎร

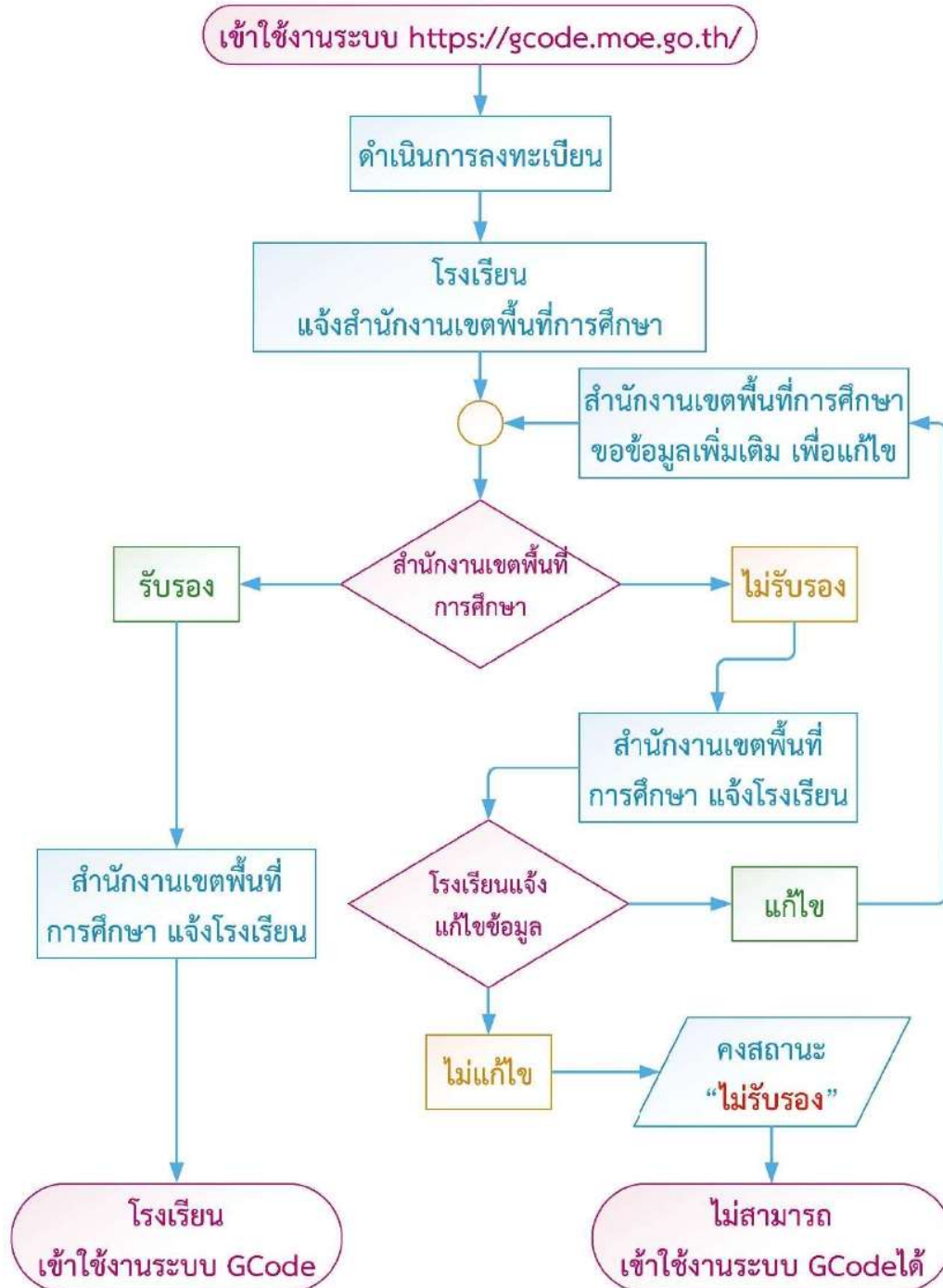


สำนักงานคณะกรรมการ
การศึกษาขั้นพื้นฐาน

คู่มือการใช้งานสำหรับโรงเรียน

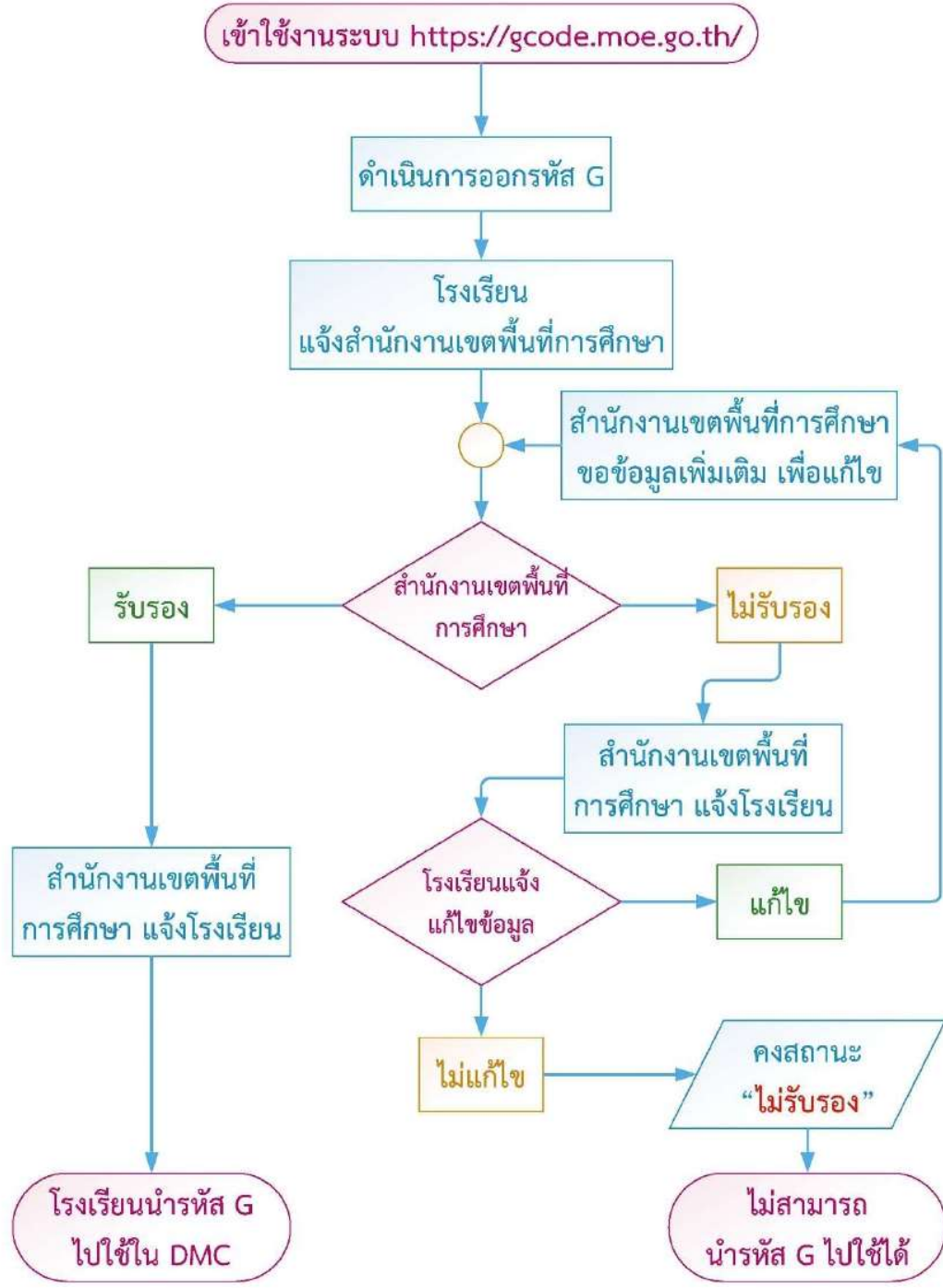


ขั้นตอนการลงทะเบียนสำหรับโรงเรียน ในระบบกำหนดรหัสประจำตัวผู้เรียน เพื่อเข้ารับบริการการศึกษาสำหรับผู้ไม่มีหลักฐานทางทะเบียนราษฎร





ขั้นตอนการออกรหัส G สำหรับโรงเรียน ในระบบกำหนดรหัสประจำตัวผู้เรียน เพื่อเข้ารับบริการการศึกษาสำหรับผู้ไม่มีหลักฐานทางทะเบียนราษฎร



1. การเข้าใช้งานระบบ (Login)

ผู้ใช้งานสามารถเข้าสู่ระบบกำหนดรหัสประจำตัวผู้เรียนเพื่อเข้ารับบริการการศึกษาสำหรับผู้ไม่มีหลักฐานทางทะเบียนราษฎรได้ โดยเรียกใช้งานจาก URL : <https://gcode.moe.go.th> จากนั้นหน้าจอจะแสดงหน้าแรกของระบบเพื่อเข้าใช้งานระบบกำหนดรหัสประจำตัวผู้เรียนเพื่อเข้ารับบริการการศึกษาสำหรับผู้ไม่มีหลักฐานทางทะเบียนราษฎร มีขั้นตอนเข้าสู่ระบบ ดังนี้

- 1) ระบุข้อมูล ชื่อผู้ใช้งาน
- 2) ระบุข้อมูล รหัสผ่าน
- 3) ระบุข้อมูล ผลลัพธ์ที่เกิดจากการบวก
- 4) คลิกปุ่ม เข้าสู่ระบบ เพื่อยืนยันการเข้าสู่ระบบ

รูปภาพ แสดงหน้าจอการเข้าใช้งานระบบ (Login)

รูปภาพ แสดงหน้าจอหลังจากเข้าใช้งานระบบ



2. ลงทะเบียนการใช้งานระบบ

กรณีผู้ใช้งานที่ยังไม่มีบัญชีผู้ใช้งานและรหัสผ่าน สามารถลงทะเบียนเพื่อเข้าใช้งานระบบกำหนดรหัสประจำตัวผู้เรียนเพื่อเข้ารับบริการการศึกษาสำหรับผู้ไม่มีหลักฐานทางทะเบียนราษฎรได้ โดยคลิกปุ่ม

ลงทะเบียน

เพื่อลงทะเบียนการใช้งานระบบ ดังนี้

- 1) ระบุข้อมูล ชื่อ ที่ต้องการลงทะเบียน
- 2) ระบุข้อมูล นามสกุล ที่ต้องการลงทะเบียน
- 3) ระบุข้อมูล เลขประจำตัวประชาชน ที่ต้องการลงทะเบียน
- 4) เลือกข้อมูล สังกัด ที่ต้องการลงทะเบียน
- 5) เลือกข้อมูล สถานศึกษา / หน่วยงาน ที่ต้องการลงทะเบียน
- 6) เลือกข้อมูล ประเภทผู้ใช้งาน ที่ต้องการลงทะเบียน
- 7) ระบุข้อมูล ตำแหน่ง ที่ต้องการลงทะเบียน
- 8) ระบุข้อมูล เบอร์โทรศัพท์ ที่ต้องการลงทะเบียน
- 9) ระบุข้อมูล อีเมล ที่ต้องการลงทะเบียน
- 10) เลือกไฟล์ หลักฐานประกอบ ที่ต้องการลงทะเบียน
- 11) ระบุข้อมูล รหัสผ่าน ที่ต้องการลงทะเบียน
- 12) ระบุข้อมูล ยืนยันรหัสผ่าน ที่ต้องการลงทะเบียน

เข้าสู่ระบบ

- 13) คลิกปุ่ม เพื่อลงทะเบียน



ระบบกำหนดรหัสประจำตัวผู้เรียนเพื่อเข้ารับบริการการศึกษา สำหรับผู้ไม่มีหลักฐานทางทะเบียนราษฎร

ลงทะเบียนการเข้าใช้งานระบบ

* ชื่อ: 1

* นามสกุล: 2

* เลขประจำตัวประชาชน: 3

* สังกัด: --เลือกสังกัด-- 4

สถานศึกษา/หน่วยงาน: --เลือกสถานศึกษา/หน่วยงาน-- 5

* ประเภทผู้ใช้งาน: หน่วยงานต้นสังกัด 6
 เจ้าหน้าที่สถานศึกษา

* ตำแหน่ง: 7

* เบอร์โทรศัพท์: 8

* อีเมล: 9

* หลักฐานประกอบ: No file chosen 10
* สำเนาบัตรประชาชน หรือ รูปถ่ายบัตรประชาชน
ไฟล์นามสกุล .pdf, .jpg, .jpeg

* รหัสผ่าน: Password 11

* ยืนยันรหัสผ่าน: Password 12

13

รูปภาพ แสดงหน้าจอการลงทะเบียนการเข้าใช้งานระบบ



3. ข้อมูลผู้เรียน

3.1 ตรวจสอบ / บันทึกข้อมูลผู้เรียน

เป็นการตรวจสอบข้อมูลผู้เรียน ผู้ใช้งานสามารถเข้าใช้งานเมนูได้ โดยคลิกที่เมนู ข้อมูลผู้เรียน → ตรวจสอบ / บันทึกข้อมูลผู้เรียน เพื่อเข้าสู่หน้าจอตรวจสอบ / บันทึกข้อมูลผู้เรียน

3.1.1 การตรวจสอบข้อมูลผู้เรียน ผู้ใช้งานสามารถดำเนินการได้ ดังนี้

- 1) ระบุข้อมูล ชื่อ ที่ต้องการตรวจสอบ
- 2) ระบุข้อมูล สกุล ที่ต้องการตรวจสอบ
- 3) เลือกค้นหาข้อมูล ทั้งหมด หรือ ในโรงเรียน
- 4) คลิกปุ่ม **ตรวจสอบ** เพื่อตรวจสอบข้อมูล

หน้าแรก ข้อมูลผู้เรียน > ตรวจสอบรหัส G-code ข้อมูลผู้เรียนเข้าเรียน > (อนุญาตสามร้อยยอด(บ้านหนองแก)) มีผู้ใช้ -

ตรวจสอบ/บันทึกข้อมูลผู้เรียน

ค้นหาข้อมูลผู้เรียน

ตรวจสอบ/บันทึกข้อมูลผู้เรียน

1 * ชื่อ:

2 สกุล:

3 ค้นหาทั้งหมด ค้นหาในโรงเรียน

4 **ตรวจสอบ**

หมายเหตุ: กรุณาตรวจสอบข้อมูลผู้เรียน ก่อนที่จะเพิ่มใหม่ทุกครั้ง เพื่อลดปัญหาการซ้ำซ้อนของข้อมูล หากตรวจสอบพบว่าข้อมูลอยู่แล้ว ให้นำรหัส G ไปใช้งานได้เลยทันที

gcode.moe.go.th/genpin/student.htm?mode=index#

รูปภาพ แสดงหน้าจอการตรวจสอบข้อมูลผู้เรียน

หน้าแรก ข้อมูลผู้เรียน > ตรวจสอบรหัส G-code ข้อมูลผู้เรียนเข้าเรียน > (อนุญาตสามร้อยยอด(บ้านหนองแก)) มีผู้ใช้ -

ตรวจสอบ/บันทึกข้อมูลผู้เรียน

ตรวจสอบ/บันทึกข้อมูลผู้เรียน

ค้นหาข้อมูลผู้เรียน

* ชื่อ:

สกุล:

ค้นหาทั้งหมด ค้นหาในโรงเรียน

ตรวจสอบ

หมายเหตุ: กรุณาตรวจสอบข้อมูลผู้เรียน ก่อนที่จะเพิ่มใหม่ทุกครั้ง เพื่อลดปัญหาการซ้ำซ้อนของข้อมูล หากตรวจสอบพบว่าข้อมูลอยู่แล้ว ให้นำรหัส G ไปใช้งานได้เลยทันที

แสดง 90 รายการ

ลำดับ	รหัสประจำตัวผู้เรียน	รหัสประจำตัวผู้เรียน (กรณการปกครอง)	ชื่อ-สกุล / สัญชาติ	สถานศึกษา	ที่อยู่ผู้เรียน	มาลาอาชีวศึกษา	วันเกิด	วันที่บันทึก	รูปถ่าย	สถานะ	ดำเนินการ
1	G61		เสีลา สินธุ	สทร. กรมเทพมหานคร จังหวัดระยอง	3 กาญจนบุรี หนอง หาด 10200		05/01/2015	17/05/2018		ไม่รับรอง	<input type="button" value="แก้ไขข้อมูล"/> <input type="button" value="ลบข้อมูล"/>
2	G61		เสีลา พลา	สทร. ประถมศึกษาศรี อุบลราชธานีเขต(บ้าน หนองแก)	97/2 5 กาญจนบุรี เมือง 71000	นาง นงา	08/10/2013	18/05/2018		รับรองแล้ว	<input type="button" value="แก้ไขข้อมูล"/> <input type="button" value="ลบข้อมูล"/>
3	G61		เสีลา สินธุ	สทร. จังหวัดระยอง	11 เมืองระยอง		14/03/2011	18/05/2018		ไม่รับรอง	<input type="button" value="แก้ไขข้อมูล"/> <input type="button" value="ลบข้อมูล"/>

รูปภาพ แสดงหน้าจอการผลการตรวจสอบข้อมูลผู้เรียน



3.1.2 บันทึกข้อมูลผู้เรียน

จากข้อที่ 3.1.1 ถ้าตรวจสอบแล้วไม่พบข้อมูลหรือไม่ตรงกับข้อมูลที่มีอยู่ ผู้ใช้งานสามารถคลิกปุ่ม

+ บันทึกข้อมูลผู้เรียน

เพื่อทำการบันทึกข้อมูลผู้เรียน ซึ่งผู้ใช้งานสามารถระบุหรือเลือกบันทึกข้อมูลผู้เรียนได้ ดังนี้

- 1) ระบุหรือเลือกข้อมูล ข้อมูลผู้เรียน ที่ต้องการบันทึก
- 2) ระบุหรือเลือกข้อมูล ข้อมูลที่อยู่ในประเทศที่สามารถติดต่อได้ของผู้เรียน ที่ต้องการบันทึก
- 3) ระบุหรือเลือกข้อมูล สถานที่เกิด ที่ต้องการบันทึก
- 4) ระบุหรือเลือกข้อมูล ข้อมูลผู้ปกครอง ที่ต้องการบันทึก
- 5) ระบุหรือเลือกข้อมูล ข้อมูลหลักฐานประกอบ ที่ต้องการบันทึก
- 6) ระบุหรือเลือกข้อมูล ข้อมูลเพิ่มเติม ที่ต้องการบันทึก
- 7) เลือกข้อมูล ข้าพเจ้าตกลงและให้ความยินยอมในการเปิดเผยข้อมูลฯ หากเลือกไม่ยินยอมให้เปิดเผยข้อมูล จะไม่สามารถบันทึกข้อมูลได้
- 8) จากนั้นคลิกปุ่ม **บันทึกข้อมูล** เพื่อทำการบันทึกข้อมูล

หน้าแรก ข้อมูลผู้เรียน - ตรวจสอบรายชื่อ G-code ข้อมูลผู้เรียนที่เลือก - (ค้นหาตามชื่อเขต(บ้านของนักเรียน)) - ข้อมูลผู้เรียน

บันทึกข้อมูลผู้เรียน 2019-20

ข้อมูลผู้เรียน 1

รหัสผู้เรียน:

* คำนำหน้าชื่อ:

* ชื่อ (ภาษาไทย):

ชื่อ (ภาษาอังกฤษ):

ชื่อกลาง (ภาษาไทย):

* วันเกิด (วัน/เดือน/ปี):

* สัญชาติ:

* เชื้อชาติ:

* สถานศึกษาปัจจุบัน:

สถานศึกษา:

เลขหนังสือเดินทาง (Passport Number):

ลักษณะการมาเรียน: มีที่พักเป็นของตนเองในประเทศไทย มีที่พักหรือจากโรงเรียนในประเทศไทย มีผู้ปกครองเป็นเจ้าชายคนไทย ข้ามแดนมาเรียนแบบเข้าไม่ ยื่นคืน อื่น ๆ

รหัสประจำตัวผู้เรียน (กรมการปกครอง):

นามสกุล (ภาษาไทย):

นามสกุล (ภาษาอังกฤษ):

ชื่อกลาง (ภาษาอังกฤษ):

* เพศ:

ประเทศที่ไม่มีสัญชาติไทย:

ศาสนา:

* ระดับชั้นเรียนปัจจุบัน:

ความถี่โอกาส:

วันหมดอายุหนังสือเดินทาง (วัน/เดือน/ปี):

หมายเหตุ: ตรวจสอบรายชื่อผู้เรียนที่เลือก: 01/01/2000

ข้อมูลที่อยู่ในประเทศที่สามารถติดต่อได้ของผู้เรียน 2

* ที่อยู่เฉพาะ:

ตรอก:

ถนน:

* จังหวัด:

* ตำบล/แขวง:

หมู่บ้าน:

ซอย:

* อำเภอ/เขต:

* รหัสไปรษณีย์:

หมายเหตุ: - รหัส 1 หมายถึงที่อยู่ หรือสถานที่บ้าน โรงเรียนที่ผู้เรียนอยู่ปัจจุบันที่เข้าเรียนศึกษา
- รหัส 2 หมายถึงที่อยู่หรือสถานที่ของบิดามารดาที่เข้าเรียนศึกษา โรงเรียนที่ผู้เรียนจะเข้ามาเรียนศึกษาที่โรงเรียน

สถานที่เกิด 3

ประเทศ:

จังหวัด:

อำเภอ/เขต:

ตำบล/แขวง:



ข้อมูลผู้ปกครอง 4

<p>คำนำหน้าบิดา: <input type="text" value="--เลือกคำนำหน้าบิดา--"/></p> <p>ชื่อบิดา: <input type="text"/></p> <p>ชื่อบิดา (ภาษาอังกฤษ): <input type="text"/></p> <p><input type="radio"/> เสนอประจำตัวประชาชนบิดา <input type="radio"/> เสนอจากบัตรอื่นๆ</p> <p><input type="text"/></p> <p>คำนำหน้ามารดา: <input type="text" value="--เลือกคำนำหน้ามารดา--"/></p> <p>ชื่อมารดา: <input type="text"/></p> <p>ชื่อมารดา (ภาษาอังกฤษ): <input type="text"/></p> <p><input type="radio"/> เสนอประจำตัวประชาชนมารดา <input type="radio"/> เสนอจากบัตรอื่นๆ</p> <p><input type="text"/></p> <p><input type="button" value="คัดลอกข้อมูลบิดา"/> <input type="button" value="คัดลอกข้อมูลมารดา"/></p> <p>คำนำหน้าผู้ปกครอง: <input type="text" value="--เลือกคำนำหน้าผู้ปกครอง--"/></p> <p>ชื่อผู้ปกครอง: <input type="text"/></p> <p>ชื่อผู้ปกครอง (ภาษาอังกฤษ): <input type="text"/></p> <p>โดยที่นาย/นาง/นางสาว: <input type="text"/></p> <p><input type="radio"/> เสนอประจำตัวประชาชนผู้ปกครอง <input type="radio"/> เสนอจากบัตรอื่นๆ</p> <p><input type="text"/></p> <p>ชื่อองค์กรราชการประจำบ้าน: <input type="text"/></p> <p>สำนักงานตั้งอยู่เลขที่: <input type="text"/></p> <p>ต.ร.ร.: <input type="text"/></p> <p>ถนน: <input type="text"/></p> <p>จังหวัด: <input type="text" value="--เลือกจังหวัด--"/></p> <p>ตำบล/แขวง: <input type="text" value="--เลือกตำบล/แขวง--"/></p>	<p>นามสกุลบิดา: <input type="text"/></p> <p>นามสกุลบิดา (ภาษาอังกฤษ): <input type="text"/></p> <p>เบอร์ติดต่อของบิดา: <input type="text"/></p> <p>นามสกุลมารดา: <input type="text"/></p> <p>นามสกุลมารดา (ภาษาอังกฤษ): <input type="text"/></p> <p>เบอร์ติดต่อของมารดา: <input type="text"/></p> <p>นามสกุลผู้ปกครอง: <input type="text"/></p> <p>นามสกุลผู้ปกครอง (ภาษาอังกฤษ): <input type="text"/></p> <p>เบอร์ติดต่อของผู้ปกครอง: <input type="text"/></p> <p>ตำแหน่ง/หน้าที่รับผิดชอบ: <input type="text"/></p> <p>หมู่: <input type="text"/></p> <p>ซอย: <input type="text"/></p> <p>อำเภอ/เขต: <input type="text" value="--เลือกอำเภอ/เขต--"/></p>
--	---

ข้อมูลหลักฐานประกอบ 5

* รูปถ่าย:

* หลักฐานประกอบ (1)	<input type="text" value="Choose File"/> No file chosen	* ไฟล์แนบหลักฐานประกอบ (1) นามสกุล .pdf และขนาดไม่เกิน 2MB
หลักฐานประกอบ (2)	<input type="text" value="Choose File"/> No file chosen	* ไฟล์แนบหลักฐานประกอบ (2) นามสกุล .pdf และขนาดไม่เกิน 2MB
หลักฐานประกอบ (3)	<input type="text" value="Choose File"/> No file chosen	* ไฟล์แนบหลักฐานประกอบ (3) นามสกุล .pdf และขนาดไม่เกิน 2MB
หลักฐานประกอบ (4)	<input type="text" value="Choose File"/> No file chosen	* ไฟล์แนบหลักฐานประกอบ (4) นามสกุล .pdf และขนาดไม่เกิน 2MB
หลักฐานประกอบ (5)	<input type="text" value="Choose File"/> No file chosen	* ไฟล์แนบหลักฐานประกอบ (5) นามสกุล .pdf และขนาดไม่เกิน 2MB

หมายเหตุ : หลักฐานประกอบ จากกรณี หลักฐานที่มีหมายเลขกำกับของโรงเรียน เช่น รูปถ่าย, หนังสือพิมพ์หา, เอกสารสำคัญต่างๆ เป็นต้น

ข้อมูลเพิ่มเติม 6

หมายเหตุ:

ผู้บันทึก: วันที่บันทึก:

7 * เราคัดลอกและให้ความยินยอมในการเปิดเผยข้อมูลส่วนบุคคลของข้าพเจ้า ซึ่งเป็นผู้ให้บริการ ของกระทรวงศึกษาธิการเพื่อข้อมูลไปกระทรวงศึกษาธิการ ไม่ หรือเปิดเผยข้อมูลส่วนบุคคลของข้าพเจ้าต่อหน่วยงานในสังกัดกระทรวงศึกษาธิการหรือส่วนราชการหน่วยงานอื่น ๆ ที่เกี่ยวข้อง

ไม่ยินยอมให้เปิดเผยข้อมูล

8

รูปภาพแสดง หน้าจอการบันทึกข้อมูลผู้เรียน



3.1.3 รับโอน

จากข้อที่ 3.1.1 ถ้าตรวจสอบแล้วพบข้อมูลหรือตรงกับข้อมูลที่มีอยู่ ดังรูป

14	GD	เด็กชาย	สพฐ. ระยอง บ้านหนองคน	รับ	01/02/2013	29/05/2019		รับรองแล้ว	ประวัติแก้ไข ลบข้อมูล รับโอน
----	----	---------	-----------------------------	-----	------------	------------	--	------------	------------------------------------

ให้คลิกปุ่ม **รับโอน** จะแสดงหน้าจอโอนย้ายข้อมูลโรงเรียน จากนั้นดำเนินการ ดังนี้

- 1) อัปโหลด **รูปถ่าย** ของผู้เรียน โดยใช้ไฟล์นามสกุล .jpg ขนาดไม่เกิน 2 MB เท่านั้น
- 2) คลิกที่ปุ่ม **บันทึกข้อมูล** เพื่อยืนยันโอนย้ายโรงเรียน ดังรูป

หน้าแรก ข้อมูลโรงเรียน - หากต้องการ G-code - ข้อมูลผู้เรียนที่รับโอน - (ธนาคารสงขลาออนไลน์(บ้านหนองคน)) - ข้อมูลโรงเรียน

โอนย้ายข้อมูลโรงเรียน

สถานศึกษาต้นทาง

*สังกัด: สำนักงานคณะกรรมการการศึกษาขั้นพื้นฐาน

จังหวัด: กาญจนบุรี

สถานศึกษา: (1071020007) ธนาคารสงขลา

สถานศึกษาปลายทางที่ย้ายมา

*สังกัด: สำนักงานคณะกรรมการการศึกษาขั้นพื้นฐาน

จังหวัด: ประจวบคีรีขันธ์

สถานศึกษา: (1077280234) ธนาคารสงขลา(บ้านหนองคน)

บันทึกข้อมูล **เริ่มใหม่**

คุณตรวจสอบกรณีโอนย้ายนักเรียนจากสถานศึกษาเดิมเป็นสถานศึกษาของท่าน

1) หากพบว่าเป็นนักเรียนที่มาจากโรงเรียนในสถานศึกษาของท่าน ไม่สามารถโอนย้ายมาสถานศึกษาของท่าน และสามารถดำเนินการแก้ไขข้อมูลได้ ถูกต้อง ครบถ้วน และเป็นปัจจุบัน

2) คลิกปุ่ม "บันทึกข้อมูล" เพื่อยืนยันข้อมูลเข้าสู่ระบบ ข้อมูลนักเรียนจะถูกโอนข้อมูลไปอยู่ในสถานศึกษาของท่าน

*** หมายเหตุ การใช้ข้อมูลขอไปปฏิบัติตามพระราชบัญญัติคุ้มครองข้อมูลส่วนบุคคล พ.ศ. ๒๕๖๒ โดยเคร่งครัด และขอให้นักเรียนของท่านพิจารณาว่าสมควรดำเนินการหรือไม่ การคัดลอก ทำซ้ำหรือตัดแปลง อันอาจนำไปสู่การแสวงหาประโยชน์เชิงพาณิชย์โดยไม่โดยทางตรงหรือทางอ้อม รวมถึงพึงระวังการนำข้อมูลไปใช้ที่อาจเกิดความเสียหายต่อบุคคล ซึ่งเป็นเจ้าของข้อมูลหรือส่วนราชการโดยผู้ที่เปิดเผยจะต้องรับผิดชอบต่อความเสียหายทุกกรณี ***

*รูปถ่าย:

Choose File No file chosen

ลำดับ 1	รหัสโรงเรียน	รหัส g-code	ชื่อโรงเรียน	ชื่อพนักงาน	ลำดับ 2	รหัสโรงเรียน	รหัส g-code	ชื่อโรงเรียน	ชื่อพนักงาน	ยกเลิก
1	1071020007	G617100000194	ธนาคารสงขลา	พลคน						

รูปภาพแสดง หน้าจอการรับโอน

3) จะแสดงหน้าจอเพื่อยืนยันการโอนย้ายข้อมูลสถานศึกษา

- คลิกปุ่ม **ตกลง** เพื่อยืนยันการโอนย้ายข้อมูลสถานศึกษา
- คลิกปุ่ม **ยกเลิก** เพื่อยกเลิกการโอนย้ายข้อมูลสถานศึกษา

ยืนยันการโอนย้ายข้อมูลสถานศึกษา ✕

คุณต้องการยืนยันข้อมูลการโอนย้ายใช่หรือไม่?

*** หมายเหตุ การใช้ข้อมูลขอไปปฏิบัติตามพระราชบัญญัติคุ้มครองข้อมูลส่วนบุคคล พ.ศ. ๒๕๖๒ โดยเคร่งครัด และขอให้หน่วยงานของท่านพิจารณาว่าสมควรดำเนินการหรือไม่ การคัดลอก ทำซ้ำหรือตัดแปลงอันอาจนำไปสู่การแสวงหาประโยชน์เชิงพาณิชย์โดยไม่โดยทางตรงหรือทางอ้อม รวมถึงพึงระวังการนำข้อมูลไปใช้ที่อาจเกิดความเสียหายต่อบุคคล ซึ่งเป็นเจ้าของข้อมูลหรือส่วนราชการโดยผู้ที่เปิดเผยจะต้องรับผิดชอบต่อความเสียหายทุกกรณี ***

ตกลง **ยกเลิก**



4) ถ้าหากโอนย้ายข้อมูลสถานศึกษาถูกต้อง จะแสดงข้อมูล ดังรูป

หน้าแรก | ข้อมูลผู้เรียน | ตรวจสอบรายชื่อ G-code | ข้อมูลผู้เรียนย้าย | (ดูรายละเอียดของบ้านของแม่) | บัญชีผู้ใช้

โอนย้ายโรงเรียน ๒๒๑๑

สถานศึกษาต้นทาง

* ลังกัด: สำนักงานคณะกรรมการการศึกษาขั้นพื้นฐาน

จังหวัด: กรุงเทพมหานคร

สถานศึกษา: (1077280234) อนุบาลสารวีระยอธ(บ้านหนองนก)

[บันทึกข้อมูล](#) [คืนใหม่](#)

สถานศึกษาปลายทางที่ย้ายมา

* ลังกัด: สำนักงานคณะกรรมการการศึกษาขั้นพื้นฐาน

จังหวัด: กรุงเทพมหานคร

สถานศึกษา: (1077280234) อนุบาลสารวีระยอธ(บ้านหนองนก)

กรุณาตรวจสอบกรณีโอนย้ายโรงเรียนจากสถานศึกษาเดิมเป็นสถานศึกษาของทาง

- หากพบว่าเป็นนักเรียนที่ย้ายมาเรียนในสถานศึกษาของท่าน ให้ท่านสามารถโอนย้ายมาตามสถานศึกษาของท่าน และสามารถดำเนินการแก้ไขข้อมูลให้ถูกต้อง ครบถ้วน และเป็นที่ปัจจุบัน
- คลิกปุ่ม "บันทึกข้อมูล" เพื่อบันทึกข้อมูลเข้าระบบ ข้อมูลนักเรียนจะถูกโอนข้อมูลไปอยู่ในสถานศึกษาของท่าน

*** หมายเหตุ การโอนย้ายข้อมูลโรงเรียนไปปฏิบัติตามพระราชบัญญัติคุ้มครองข้อมูลส่วนบุคคล พ.ศ. ๒๕๖๒ โดยเคร่งครัด และขอให้หน่วยงานของท่านพิจารณาว่าเหมาะสมกับการป้องกัน การคัดลอก หากชำรุดเปลี่ยนแปลง อันอาจนำไปสู่การแสวงหาประโยชน์เชิงพาณิชย์โดยไม่หวังผลตอบแทน รวมถึงการนำข้อมูลไปใช้ที่อาจเกิดความเสียหายต่อบุคคล ซึ่งเป็นเจ้าของข้อมูลหรือส่วนราชการโดยผู้เปิดเผยจะต้องรับผิดชอบต่อความเสียหายทุกกรณี ***

ลำดับ	จังหวัดโรงเรียน	รหัส g-code	ชื่อโรงเรียน	ชื่อปกโรงเรียน
1	1077280234	Ge1	อนุบาลสารวีระยอธ(บ้านหนองนก)	หจคตบ

รูปภาพแสดง หน้าจอการรับโอน

5) ปรับปรุงแก้ไขข้อมูลผู้เรียนให้ครบถ้วนและเป็นปัจจุบัน ให้คลิกที่ปุ่ม เพื่อทำการบันทึกแก้ไขข้อมูลได้ ดังนี้

- ระบุหรือเลือกข้อมูล ข้อมูลผู้เรียน ที่ต้องการบันทึก
- ระบุหรือเลือกข้อมูล ข้อมูลที่อยู่ในประเทศที่สามารถติดต่อได้ของผู้เรียน ที่ต้องการบันทึก
- ระบุหรือเลือกข้อมูล สถานที่เกิด ที่ต้องการบันทึก
- ระบุหรือเลือกข้อมูล ข้อมูลผู้ปกครอง ที่ต้องการบันทึก
- ระบุหรือเลือกข้อมูล ข้อมูลหลักฐานประกอบ ที่ต้องการบันทึก
- ระบุหรือเลือกข้อมูล ข้อมูลเพิ่มเติม ที่ต้องการบันทึก
- เลือกข้อมูล ข้าพเจ้าตกลงและให้ความยินยอมในการเปิดเผยข้อมูลฯ หากเลือกไม่ยินยอมให้เปิดเผยข้อมูล จะไม่สามารถบันทึกข้อมูลได้
- จากนั้นคลิกปุ่ม [บันทึกข้อมูล](#) เพื่อทำการบันทึกข้อมูลที่แก้ไข



หน้าแรก ข้อมูลผู้เรียน - ข่าวสารภาคใต้ G-code ข้อมูลผู้เรียนทั่วไป - (อนุญาตสามารถลบข้อมูล(นำหน้าของนัก)) ข้อมูลผู้ -

บันทึกข้อมูลผู้เรียน

ข้อมูลผู้เรียน

สถานศึกษา:

รหัสประจำตัวผู้เรียน (เลขโดด ๘.๘.):

รหัสประจำตัวผู้เรียน (กรรมการปกครอง):

* ลำดับนักเรียน:

* ชื่อ (ภาษาไทย):

นามสกุล (ภาษาไทย):

ชื่อ (ภาษาอังกฤษ):

นามสกุล (ภาษาอังกฤษ):

ชื่อกลาง (ภาษาอังกฤษ):

* วันเกิด (วัน/เดือน/ปี):

* เพศ:

* สัญชาติ:

ประเภทคนไทยไม่มีสัญชาติไทย:

* ชื่อชาติ:

ศาสนา:

* ระดับชั้นเรียนปัจจุบัน:

ความพิการ:

ความถนัดทางการ:

รหัสนักเรียนประจำตัว (รหัสประจำตัว):

ลักษณะการมาเรียน: มีบัตรประจำตัวเป็นของตัวเองในประเทศไทย
 มีเอกสารยืนยันจากโรงเรียนในประเทศไทย
 ผู้ปกครองเป็นชาวต่างชาติ
 ข้ามแดนมาเรียนแบบเข้าไม่เรียนชั้น
 อื่น ๆ

ข้อมูลที่อยู่ในประเทศที่สามารถติดต่อได้ของผู้เรียน

* ที่อยู่เลขที่:

เลขที่:

ตรอก:

ซอย:

ถนน:

* จังหวัด:

* อำเภอ/เขต:

* ตำบล/แขวง:

* รหัสไปรษณีย์:

สถานที่

ประเทศ:

จังหวัด:

อำเภอ/เขต:

ตำบล/แขวง:



ข้อมูลผู้ปกครอง 4

<p>ตำแหน่งบิดา: <input type="text" value="นาย"/></p> <p>ชื่อบิดา: <input type="text" value="ทศสม"/></p> <p>ชื่อบิดา (ภาษาอังกฤษ): <input type="text"/></p> <p><input type="radio"/> เสนอประจำตัวประชาชนบิดา <input type="radio"/> เสนอจากบัตรอื่นๆ</p> <p><input type="text"/></p> <p>ตำแหน่งมารดา: <input type="text" value="นาง"/></p> <p>ชื่อมารดา: <input type="text" value="ทศสม"/></p> <p>ชื่อมารดา (ภาษาอังกฤษ): <input type="text"/></p> <p><input type="radio"/> เสนอประจำตัวประชาชนมารดา <input type="radio"/> เสนอจากบัตรอื่นๆ</p> <p><input type="text"/></p> <p><input type="button" value="ดึงข้อมูลจากบิดา"/> <input type="button" value="ดึงข้อมูลจากมารดา"/></p> <p>ตำแหน่งผู้ปกครอง: <input type="text" value="นาย"/></p> <p>ชื่อผู้ปกครอง: <input type="text" value="ทศสม"/></p> <p>ชื่อผู้ปกครอง (ภาษาอังกฤษ): <input type="text"/></p> <p>โดยเกี่ยวข้องกับ: <input type="text" value="บิดา"/></p> <p><input type="radio"/> เสนอประจำตัวประชาชนผู้ปกครอง <input type="radio"/> เสนอจากบัตรอื่นๆ</p> <p><input type="text"/></p> <p>ชื่อองค์กรสาธารณูปโภค: <input type="text"/></p> <p>สำนักงานตั้งอยู่เลขที่: <input type="text"/></p> <p>ต.ร.ก.: <input type="text"/></p> <p>ถนน: <input type="text"/></p> <p>จังหวัด: <input type="text" value="--เลือกจังหวัด--"/></p> <p>ตำบล/แขวง: <input type="text" value="--เลือกตำบล/แขวง--"/></p>	<p>นามสกุลบิดา: <input type="text"/></p> <p>นามสกุลบิดา (ภาษาอังกฤษ): <input type="text"/></p> <p>เบอร์ติดต่อของบิดา: <input type="text"/></p> <p>นามสกุลมารดา: <input type="text"/></p> <p>นามสกุลมารดา (ภาษาอังกฤษ): <input type="text"/></p> <p>เบอร์ติดต่อของมารดา: <input type="text"/></p> <p>นามสกุลผู้ปกครอง: <input type="text"/></p> <p>นามสกุลผู้ปกครอง (ภาษาอังกฤษ): <input type="text"/></p> <p>เบอร์ติดต่อของผู้ปกครอง: <input type="text"/></p> <p>ความสัมพันธ์กับนักเรียน: <input type="text"/></p> <p>อาชีพ: <input type="text"/></p> <p>ชื่อ: <input type="text"/></p> <p>อำเภอ/เขต: <input type="text" value="--เลือกอำเภอ/เขต--"/></p>
---	--

ข้อมูลหลักฐานประกอบ 5

* รูปถ่าย:

* หลักฐานประกอบ (1)

หลักฐานประกอบ (2) No file chosen

หลักฐานประกอบ (3) No file chosen

หลักฐานประกอบ (4) No file chosen

หลักฐานประกอบ (5) No file chosen

* ไฟล์แนบหลักฐานประกอบ (2) นามสกุล .pdf และขนาดไม่เกิน 2MB

* ไฟล์แนบหลักฐานประกอบ (3) นามสกุล .pdf และขนาดไม่เกิน 2MB

* ไฟล์แนบหลักฐานประกอบ (4) นามสกุล .pdf และขนาดไม่เกิน 2MB

* ไฟล์แนบหลักฐานประกอบ (5) นามสกุล .pdf และขนาดไม่เกิน 2MB

หมายเหตุ : หลักฐานประกอบ หมายถึง หลักฐานที่นอกเหนือจากของโรงเรียน เช่น รูปถ่าย, หนังสือเดินทาง, เอกสารสำคัญต่างๆ เป็นต้น

ข้อมูลเพิ่มเติม 6

หมายเหตุ:

ผู้บันทึก: วันที่บันทึก: 19/05/2023

7 * นำพจนานุกรมและให้ความช่วยเหลือในการเปิดข้อมูลส่วนบุคคลของจำเลย มีเป็นปฏิปักษ์ต่อกระบวนการศึกษาธิการและเป็นประโยชน์แก่สาธารณะ ไม่หรือเปิดข้อมูลส่วนบุคคลของจำเลยพร้อมกันในสิ่งใด กระบวนการศึกษาธิการที่ดำเนินการโดยหน่วยงานอื่น ๆ ที่เกี่ยวข้อง

ไม่ยินยอมให้เปิดเผยข้อมูล

8

รูปภาพ แสดงหน้าจอการแก้ไขข้อมูล



3.1.3 ประวัติการแก้ไข

จากข้อที่ 3.1.1 สามารถดูประวัติการแก้ไข คลิกที่ปุ่ม **ประวัติแก้ไข** ระบบได้มีการเก็บประวัติการแก้ไขต่าง ๆ จากผู้ใช้งานที่ได้ดำเนินการแก้ไขข้อมูลผู้เรียน

รูปภาพแสดง หน้าจอประวัติการแก้ไข

3.1.4 ดูข้อมูล

จากข้อที่ 3.1.1 ผู้ใช้งานสามารถคลิกปุ่ม **ดูข้อมูล** เพื่อดูรายละเอียดข้อมูลผู้เรียน ข้อมูลที่อยู่ในประเทศที่สามารถติดต่อได้ของผู้เรียน ข้อมูลสถานที่เกิด ข้อมูลผู้ปกครอง ข้อมูลหลักฐานประกอบและข้อมูลอื่นๆ ซึ่งผู้ใช้งานสามารถตรวจสอบข้อมูลผู้เรียนได้ ดังภาพ



ข้อมูลผู้ปกครอง 4

<p>สำนักงานบิดา: <input type="text" value="--เลือกสำนักงานบิดา--"/></p> <p>ชื่อบิดา: <input type="text"/></p> <p>ชื่อบิดา (ภาษาอังกฤษ): <input type="text"/></p> <p><input type="radio"/> เสนอประจำตัวประชาชนบิดา <input type="radio"/> เสนอจากบัตรประชาชน</p> <p>สำนักงานมารดา: <input type="text" value="--เลือกสำนักงานมารดา--"/></p> <p>ชื่อมารดา: <input type="text"/></p> <p>ชื่อมารดา (ภาษาอังกฤษ): <input type="text"/></p> <p><input type="radio"/> เสนอประจำตัวประชาชนมารดา <input type="radio"/> เสนอจากบัตรประชาชน</p> <p>สำนักงานผู้ปกครอง: <input type="text" value="--เลือกสำนักงานผู้ปกครอง--"/></p> <p>ชื่อผู้ปกครอง: <input type="text"/></p> <p>ชื่อผู้ปกครอง (ภาษาอังกฤษ): <input type="text"/></p> <p>โดยที่ทราบถึงเป็น: <input type="text"/></p> <p><input type="radio"/> เสนอประจำตัวประชาชนผู้ปกครอง <input type="radio"/> เสนอจากบัตรประชาชน</p> <p>ชื่อองค์กรสาธารณประโยชน์: <input type="text"/></p> <p>สำนักงานตั้งอยู่เลขที่: <input type="text"/></p> <p>ต.ร.ร.: <input type="text"/></p> <p>ถนน: <input type="text"/></p> <p>จังหวัด: <input type="text" value="--เลือกจังหวัด--"/></p> <p>ตำบล/แขวง: <input type="text" value="--เลือกตำบล/แขวง--"/></p>	<p>นามสกุลบิดา: <input type="text"/></p> <p>นามสกุลบิดา (ภาษาอังกฤษ): <input type="text"/></p> <p>เบอร์ติดต่อของบิดา: <input type="text"/></p> <p>นามสกุลมารดา: <input type="text"/></p> <p>นามสกุลมารดา (ภาษาอังกฤษ): <input type="text"/></p> <p>เบอร์ติดต่อของมารดา: <input type="text"/></p> <p>นามสกุลผู้ปกครอง: <input type="text"/></p> <p>นามสกุลผู้ปกครอง (ภาษาอังกฤษ): <input type="text"/></p> <p>เบอร์ติดต่อของผู้ปกครอง: <input type="text"/></p> <p>สถานที่พำนักปัจจุบัน: <input type="text"/></p> <p>หมู่ที่: <input type="text"/></p> <p>ซอย: <input type="text"/></p> <p>อำเภอ/เขต: <input type="text" value="--เลือกอำเภอ/เขต--"/></p>
--	--

ข้อมูลหลักฐานประกอบ 5

* รูปภาพ:

* หลักฐานประกอบ (3) ดาวน์โหลดเอกสาร

หมายเหตุ : หลักฐานประกอบ หมายถึง หลักฐานที่มอบสิทธิ์นักเรียนของโรงเรียน เช่น รูปถ่าย, หนังสือเดินทาง, เอกสารสำคัญต่างๆ เป็นต้น

ข้อมูลเพิ่มเติม 6

หมายเหตุ:

ผู้บันทึก:

วันที่บันทึก: 17/05/2018


ผู้พบจากกล่มโรงเรียนขอในการเปิดหน่วยเตรียมบุคคลประจำตัว ซึ่งเป็นผู้ปกครอง ของกระทรวงศึกษาธิการและมีชื่อในบัตรประชาชนด้วย ไม่ มีชื่อในทะเบียนของส่วนบุคคลของอำเภอหรือหน่วยงานใดสังกัดกระทรวงศึกษาธิการหรือส่วนราชการหน่วยงานอื่น ๆ ที่เกี่ยวข้อง

ไม่เกี่ยวข้องให้เปิดข้อมูล

รูปภาพ แสดงหน้าจอรายละเอียดข้อมูลผู้เรียน

รูปภาพ แสดงหน้าจอการพิมพ์รายงานข้อมูล



3.1.5 แบบฟอร์มข้อมูลทะเบียนนักเรียนรายบุคคล (นักเรียนติด G) ผู้ใช้งานสามารถดำเนินการคลิกที่ปุ่ม  แบบฟอร์มข้อมูลทะเบียนนักเรียนรายบุคคล (นักเรียนติด G) เพื่อดาวน์โหลดแบบฟอร์มข้อมูลทะเบียนนักเรียนรายบุคคล (นักเรียนติด G) ดังภาพ

รหัสประจำตัวนักเรียน <input type="text" value="G"/> - <input type="text"/> - <input type="text"/> - <input type="text"/> - <input type="text"/> - <input type="text"/> - <input type="text"/> - <input type="text"/> - <input type="text"/> - <input type="text"/> - <input type="text"/>	<div style="border: 1px solid black; padding: 5px; width: fit-content; margin: auto;"> ติครูปถ่าย นักเรียน (ภาพหน้าตรง) </div>																				
ข้อมูลทะเบียนนักเรียนรายบุคคล (นักเรียนติด G)																					
หน่วยงานต้นสังกัด รหัสหน่วยงานต้นสังกัด โรงเรียน รหัสโรงเรียน ที่อยู่โรงเรียน หมู่ที่ ต.รอก ซอย ถนน แขวง / ตำบล เขต / อำเภอ / กิ่งอำเภอ จังหวัด																					
ข้อมูลนักเรียน																					
ปีการศึกษาที่เข้าเรียน วันที่เข้าเรียน ชั้นที่เข้าเรียน เลขประจำตัวบุคคลของนักเรียน เลขอ้างอิงจากเอกสารอื่น ๆ (เช่น บัตรต่างดาว, พาสปอร์ต, เอกสาร/หนังสือที่ทางราชการออกให้) คำนามหาชื่อ ชื่อ นามสกุล วัน / เดือน / ปีเกิด สัญชาติ เชื้อชาติ ศาสนา จำนวนพี่น้อง คน ประเภทคนที่มีสัญชาติไทย																					
ที่อยู่ตามทะเบียนบ้าน																					
รหัสประจำบ้าน <input type="text"/> - <input type="text"/> - <input type="text"/> - <input type="text"/> - <input type="text"/> - <input type="text"/> บ้านเลขที่ หมู่ที่ ต.รอก ซอย ถนน แขวง / ตำบล เขต / อำเภอ / กิ่งอำเภอ จังหวัด <small>(เพื่อปัจจุบันที่ในประเทศไทย ถ้าไม่มีเลขหมายประจำ หรือ ผู้ให้แหล่งพักพิง)</small> บ้านเลขที่ หมู่ที่ ต.รอก ซอย ถนน แขวง / ตำบล เขต / อำเภอ / กิ่งอำเภอ จังหวัด																					
สถานที่เกิด แขวง / ตำบล เขต / อำเภอ / กิ่งอำเภอ จังหวัด ประเทศ																					
ลักษณะการมาเรียน																					
<input type="checkbox"/> มีที่พักเป็นหลักแหล่งในประเทศไทย <input type="checkbox"/> มีผลการเรียนจากโรงเรียนในประเทศเดิม และเข้าเรียนต่อเนื่อง <input type="checkbox"/> มีผู้ปกครองเป็นนายจ้างคนไทย หรือ มีคนไทยรับรองให้เข้าเรียน <input type="checkbox"/> ข้ามแดนมาเรียนแบบเข้าไป เย็นกลับ <input type="checkbox"/> อื่น ๆ (โปรดระบุ)																					
ครอบครัว																					
บิดา ชื่อ นามสกุล และ <input type="checkbox"/> เลขประจำตัวประชาชนบิดา <input type="checkbox"/> เลขจากบัตรอื่น ๆ เลขที่ มารดา ชื่อ นามสกุล <input type="checkbox"/> เลขประจำตัวประชาชนมารดา <input type="checkbox"/> เลขจากบัตรอื่น ๆ เลขที่ หรือ ผู้ปกครอง ชื่อ นามสกุล <input type="checkbox"/> เลขประจำตัวประชาชนมารดา <input type="checkbox"/> เลขจากบัตรอื่น ๆ เลขที่ ความสัมพันธ์กับนักเรียน																					
หรือ ชื่อองค์กรสาธารณประโยชน์ ความสัมพันธ์กับนักเรียน สำนักงานตั้งอยู่เลขที่ หมู่ที่ ต.รอก ซอย ถนน ตำบล/แขวง อำเภอ/เขต จังหวัด																					
ลายนิ้วมือนักเรียน																					
<table border="1" style="width: 100%; border-collapse: collapse;"> <tr> <td style="width: 20%;">คิ้วซ้าย</td> <td style="width: 20%;">นางซ้าย</td> <td style="width: 20%;">กลางซ้าย</td> <td style="width: 20%;">ชี้ซ้าย</td> <td style="width: 20%;">โป้งซ้าย</td> </tr> <tr> <td style="height: 40px;"></td> <td></td> <td></td> <td></td> <td></td> </tr> </table>	คิ้วซ้าย	นางซ้าย	กลางซ้าย	ชี้ซ้าย	โป้งซ้าย						<table border="1" style="width: 100%; border-collapse: collapse;"> <tr> <td style="width: 20%;">โป้งขวา</td> <td style="width: 20%;">ชี้ขวา</td> <td style="width: 20%;">กลางขวา</td> <td style="width: 20%;">นางขวา</td> <td style="width: 20%;">คิ้วขวา</td> </tr> <tr> <td style="height: 40px;"></td> <td></td> <td></td> <td></td> <td></td> </tr> </table>	โป้งขวา	ชี้ขวา	กลางขวา	นางขวา	คิ้วขวา					
คิ้วซ้าย	นางซ้าย	กลางซ้าย	ชี้ซ้าย	โป้งซ้าย																	
โป้งขวา	ชี้ขวา	กลางขวา	นางขวา	คิ้วขวา																	
ผู้ให้ข้อมูล ครูประจำชั้น (.....) วันที่	รับรองข้อมูล (.....) ตำแหน่ง ผู้อำนวยการโรงเรียน																				

รูปภาพ แสดงหน้าจอแบบฟอร์มข้อมูลทะเบียนนักเรียนรายบุคคล (นักเรียนติด G)



3.2 ค้นหาข้อมูลผู้เรียน

เป็นการค้นหาข้อมูลผู้เรียนที่อยู่ในโรงเรียน ผู้ใช้งานสามารถเข้าใช้งานเมนูได้ โดยคลิกที่เมนู ข้อมูลผู้เรียน → ค้นหาข้อมูลผู้เรียน เพื่อเข้าสู่หน้าจอค้นหาข้อมูลผู้เรียน

3.2.1 การค้นหาข้อมูล ผู้ใช้งานสามารถดำเนินการได้ ดังนี้

- 1) ระบุหรือเลือกข้อมูล ที่ต้องการค้นหา
- 2) คลิกปุ่ม **ค้นหา** เพื่อค้นหาข้อมูล

The screenshot shows a web application interface for searching student information. It includes a search form with various fields and a table of results.

Search Criteria:

- สังกัด: สำนักงานคณะกรรมการการศึกษาขั้นพื้นฐาน
- สัญชาติ: --ทั้งหมด--
- ชื่อ - นามสกุล ผู้เรียน: หลดสอน
- รหัสประจำตัวผู้เรียน: (ว่าง)
- ชื่อ - นามสกุล บิดา: (ว่าง)
- ชื่อ - นามสกุล มารดา: (ว่าง)
- ชื่อผู้บันทึก: (ว่าง)
- เขตพื้นที่การศึกษา: สพป.ประจวบคีรีขันธ์ เขต 2
- จังหวัด: ประจวบคีรีขันธ์
- สถานศึกษา: วิทยาลัยสารพัดช่างอโศก(บ้านหนองแก)
- ปี พ.ศ.: --เลือกปี--
- ปีเกิด: --เลือกปี--
- รหัสประจำตัว(กรรมการปกครอง): (ว่าง)
- วันบันทึก: (ว่าง)

Results Table:

ลำดับ	รหัสประจำตัวผู้เรียน (กรรมการปกครอง)	ชื่อ-สกุล	จังหวัด	สถานศึกษา	สัญชาติ	วันเดือนปี เกิด	สถานะ
1	0857700003755	เด็กชายหลดสอน ออกลด	ประจวบคีรีขันธ์	วิทยาลัยสารพัดช่างอโศก(บ้านหนองแก)	คนไทย	01/02/2019	ไม่สมบูรณ์
2	0857100000194	เด็กชายหลดสอน	ประจวบคีรีขันธ์	วิทยาลัยสารพัดช่างอโศก(บ้านหนองแก)	พม่า	08/10/2013	ไม่สมบูรณ์

รูปภาพ แสดงหน้าจอการค้นหาข้อมูลผู้เรียน



3.2.2 การพิมพ์ข้อมูลทะเบียนนักเรียนรายบุคคล (บันทึกติด G) จากข้อที่ 3.2.1 ผู้ใช้งาน


สามารถพิมพ์ได้ โดยคลิกปุ่ม **พิมพ์ +** เพื่อพิมพ์ข้อมูล ดังภาพ

บันทึกติด G		G - 6 1 7 1 0 0 - 0 0 0 1 9 4																		
ข้อมูลทะเบียนนักเรียนรายบุคคล (นักเรียนติด G)																				
หน่วยงานต้นสังกัด						รหัสหน่วยงานต้นสังกัด														
โรงเรียน อนุบาลสามร้อยยอด(บ้านหนองแก)						รหัสโรงเรียน 1077280234														
ที่อยู่โรงเรียน			หมู่ที่			ต.รอก			ซอย			ถนน								
แขวง / ตำบล				เขต / อำเภอ / กิ่งอำเภอ				จังหวัด ประจวบคีรีขันธ์												
ข้อมูลนักเรียน																				
ปีการศึกษาที่เข้าเรียน 2561			วันที่เข้าเรียน			ชั้นที่เข้าเรียน														
เลขประจำตัวบุคคลขอเรียน.....เลขอ้างอิงจากเอกสารอื่น ๆ (เช่นบัตรต่างดาว, พาสปอร์ต, เอกสาร/หนังสือที่ทางราชการออกให้)																				
คำนำหน้าชื่อ ค.ช. ชื่อ ทศสอ นามสกุล																				
วัน / เดือน / ปีเกิด 8 ต.ค. 2556			สัญชาติ พม่า			เชื้อชาติ พม่า			ศาสนา ศาสนาพุทธ			จำนวนพี่น้อง คน								
ประเภทคนที่ไม่ใช่สัญชาติไทย																				
ที่อยู่ตามทะเบียนบ้าน			รหัสประจำบ้าน			บ้านเลขที่ 97/2			หมู่ที่ 5			ต.รอก			ซอย			ถนน		
แขวง / ตำบล ปากแพรก				เขต / อำเภอ / กิ่งอำเภอ เมืองกาญจนบุรี				จังหวัด กาญจนบุรี												
<small>(ที่อยู่ปัจจุบันทั้งในประเทศและต่างประเทศ ถ้าไม่ใช่ของนายจ้าง หรือ ผู้ให้เช่าพัก)</small>																				
บ้านเลขที่ 97/2			หมู่ที่ 5			ต.รอก			ซอย			ถนน								
แขวง / ตำบล ปากแพรก				เขต / อำเภอ / กิ่งอำเภอ เมืองกาญจนบุรี				จังหวัด กาญจนบุรี												
สถานที่เกิด			แขวง / ตำบล			เขต / อำเภอ / กิ่งอำเภอ			จังหวัด			ประเทศ								
ลักษณะการมาเรียน																				
<input checked="" type="checkbox"/> มีที่พักเป็นหลักแหล่งในประเทศไทย						<input type="checkbox"/> มีผลการเรียนจากโรงเรียนในประเทศเดิม และเข้าเรียนต่อเนื่อง														
<input type="checkbox"/> มีผู้ปกครองเป็นนายจ้างคนไทย หรือ มีคนไทยรับรองให้เข้าเรียน						<input type="checkbox"/> ข้ามแดนมาเรียนแบบเข้าไป เียนกลับ														
<input type="checkbox"/> อื่น ๆ (โปรดระบุ)																				
ครอบครัว																				
บิดา ชื่อ นายทศสอ			นามสกุล			และ <input type="checkbox"/> เลขประจำตัวประชาชนบิดา <input type="checkbox"/> เลขจากบัตรอื่น ๆ เลขที่			มารดา ชื่อ นางทศสอ			นามสกุล								
<input type="checkbox"/> เลขประจำตัวประชาชนมารดา <input type="checkbox"/> เลขจากบัตรอื่น ๆ เลขที่			หรือ ผู้ปกครอง ชื่อ นายทศสอ			นามสกุล			<input type="checkbox"/> เลขประจำตัวประชาชนมารดา <input type="checkbox"/> เลขจากบัตรอื่น ๆ เลขที่											
ความสัมพันธ์กับนักเรียน บิดา																				
หรือ ชื่อองค์กรสาธารณประโยชน์.....ความสัมพันธ์กับนักเรียน																				
สำนักงานตั้งอยู่เลขที่			หมู่ที่			ต.รอก			ซอย			ถนน								
ตำบล/แขวง				อำเภอ/เขต				จังหวัด												
ลักษณะนักเรียน																				
ก้อยชาย		นางชาย		กลางชาย		ซีกชาย		โง้งชาย		โง้งขวา		ซีกขวา		กลางขวา		นางขวา		ก้อยขวา		
ผู้ให้ข้อมูล.....ครูประจำชั้น/ผู้อำนวยการกลุ่มส่งเสริมการจัดการศึกษา						รับรองข้อมูล.....														
(.....)						(.....)														
วันที่.....						ตำแหน่ง ผู้อำนวยการ.....														

รูปภาพ แสดงหน้าจอการพิมพ์รายงานข้อมูล



3.2.3 การแก้ไขข้อมูล จากข้อที่ 3.2.1 ผู้ใช้งานสามารถดำเนินการแก้ไขข้อมูลได้ โดยคลิกปุ่ม

 เพื่อแก้ไขข้อมูล ดังนี้

- 1) ระบุหรือเลือกข้อมูล **ข้อมูลผู้เรียน** ที่ต้องการบันทึก
- 2) ระบุหรือเลือกข้อมูล **ข้อมูลที่อยู่ในประเทศที่สามารถติดต่อได้ของผู้เรียน** ที่ต้องการบันทึก
- 3) ระบุหรือเลือกข้อมูล **สถานที่เกิด** ที่ต้องการบันทึก
- 4) ระบุหรือเลือกข้อมูล **ข้อมูลผู้ปกครอง** ที่ต้องการบันทึก
- 5) ระบุหรือเลือกข้อมูล **ข้อมูลหลักฐานประกอบ** ที่ต้องการบันทึก
- 6) ระบุหรือเลือกข้อมูล **ข้อมูลเพิ่มเติม** ที่ต้องการบันทึก
- 7) เลือกข้อมูล **ข้าพเจ้าตกลงและให้ความยินยอมในการเปิดเผยข้อมูลฯ** หากเลือก **ไม่ยินยอมให้เปิดเผยข้อมูล** จะไม่สามารถบันทึกข้อมูลได้
- 8) จากนั้นคลิกปุ่ม **บันทึกข้อมูล** เพื่อทำการบันทึกข้อมูลที่แก้ไข

บันทึกข้อมูลผู้เรียน

ข้อมูลผู้เรียน

สถานศึกษา:

รหัสผู้เรียน:

* ตำแหน่งนักเรียน:

* ชื่อ (ภาษาไทย):

ชื่อ (ภาษาอังกฤษ):

* ชื่อกลาง (ภาษาไทย):

* วันเกิด (วัน/เดือน/ปี):

หมายเลข:

* สัญชาติ:

* เชื้อชาติ:

* ระดับการศึกษาปัจจุบัน:

ตารางพักอาศัย:

เลขหนังสือเดินทาง (Passport Number):

ลักษณะการมาเรียน: มีที่พักเป็นของตนเองในประเทศไทย
 มีที่พักที่โรงเรียนในประเทศไทย
 มีผู้ปกครองเป็นนายจ้างคนไทย
 ข้ามแดนมาเรียนแบบเจ้าไป เจ้ากลับ
 อื่นๆ

รหัสประจำตัวผู้เรียน (เอกลักษณ์ ศ.ร.):

รหัสประจำตัวผู้เรียน (กรมการปกครอง):

นามสกุล (ภาษาไทย):

นามสกุล (ภาษาอังกฤษ):

ชื่อกลาง (ภาษาอังกฤษ):

* เพศ:

ประเภทของที่ไม่ได้ศึกษาต่อไทย:

ศาสนา:

* ระดับชั้นเรียนปัจจุบัน:

ความถี่ของโอกาส:

วันหมดอายุหนังสือเดินทาง (วัน/เดือน/ปี):

หมายเลข:

ข้อมูลที่อยู่ในประเทศที่สามารถติดต่อได้ของผู้เรียน

* ที่อยู่เลขที่:

ต.ร.ก.:

ถนน:

* จังหวัด:

* ตำบล/แขวง:

หมู่ที่:

ซอย:

* อำเภอ/เขต:

* รหัสไปรษณีย์:

หมายเลข:

สถานที่เกิด

ประเทศ:

จังหวัด:

อำเภอ/เขต:

ตำบล/แขวง:



ข้อมูลผู้ปกครอง 4

<p>ตำแหน่งบิดา: <input type="text" value="ชาย"/></p> <p>ชื่อบิดา: <input type="text" value="ทศสม"/></p> <p>ชื่อบิดา (ภาษาอังกฤษ): <input type="text"/></p> <p><input type="radio"/> เสขประจักษ์ประชาชนบิดา <input type="radio"/> เสขจากนักรัตินา</p> <p>ตำแหน่งมารดา: <input type="text" value="นาง"/></p> <p>ชื่อมารดา: <input type="text" value="ทศสม"/></p> <p>ชื่อมารดา (ภาษาอังกฤษ): <input type="text"/></p> <p><input type="radio"/> เสขประจักษ์ประชาชนมารดา <input type="radio"/> เสขจากนักรัตินา</p> <p><input type="button" value="ตั้งชื่อผู้ปกครองบิดา"/> <input type="button" value="ตั้งชื่อผู้ปกครองมารดา"/></p> <p>ตำแหน่งผู้ปกครอง: <input type="text" value="ชาย"/></p> <p>ชื่อผู้ปกครอง: <input type="text" value="ทศสม"/></p> <p>ชื่อผู้ปกครอง (ภาษาอังกฤษ): <input type="text"/></p> <p>โศภนภรรยาของบิดา: <input type="text" value="มีดา"/></p> <p><input type="radio"/> เสขประจักษ์ประชาชนผู้ปกครอง <input type="radio"/> เสขจากนักรัตินา</p> <p>ชื่อองค์กรสาธารณูปการ/โบสถ์: <input type="text"/></p> <p>สำนักงานตั้งอยู่เลขที่: <input type="text"/></p> <p>ต.ร.ก.: <input type="text"/></p> <p>ถนน: <input type="text"/></p> <p>จังหวัด: <input type="text" value="--เลือกจังหวัด--"/></p> <p>ตำบล/แขวง: <input type="text" value="--เลือกตำบล/แขวง--"/></p>	<p>นามสกุลบิดา: <input type="text"/></p> <p>นามสกุลบิดา (ภาษาอังกฤษ): <input type="text"/></p> <p>เบอร์ติดต่อของบิดา: <input type="text"/></p> <p>นามสกุลมารดา: <input type="text"/></p> <p>นามสกุลมารดา (ภาษาอังกฤษ): <input type="text"/></p> <p>เบอร์ติดต่อของมารดา: <input type="text"/></p> <p>นามสกุลผู้ปกครอง: <input type="text"/></p> <p>นามสกุลผู้ปกครอง (ภาษาอังกฤษ): <input type="text"/></p> <p>เบอร์ติดต่อของผู้ปกครอง: <input type="text"/></p> <p>ความสัมพันธ์กับนักเรียน: <input type="text"/></p> <p>อาชีพ: <input type="text"/></p> <p>ชื่อ: <input type="text"/></p> <p>ตำแหน่ง: <input type="text" value="--เลือกตำแหน่ง/ระดับ--"/></p>
---	--

ข้อมูลหลักฐานประกอบ 5

* รูปภาพ:

* หลักฐานประกอบ (1)

หลักฐานประกอบ (2) No file chosen * ไฟล์แนหลักฐานประกอบ (2) นามสกุล .pdf และขนาดไม่เกิน 2MB

หลักฐานประกอบ (3) No file chosen * ไฟล์แนหลักฐานประกอบ (3) นามสกุล .pdf และขนาดไม่เกิน 2MB

หลักฐานประกอบ (4) No file chosen * ไฟล์แนหลักฐานประกอบ (4) นามสกุล .pdf และขนาดไม่เกิน 2MB

หลักฐานประกอบ (5) No file chosen * ไฟล์แนหลักฐานประกอบ (5) นามสกุล .pdf และขนาดไม่เกิน 2MB

หมายเหตุ : หลักฐานประกอบ หมายถึง หลักฐานที่แนบมาซึ่งคำขอขอยื่น เช่น รูปถ่าย, หนังสือเดินทาง, เอกสารสำคัญต่าง ๆ เป็นต้น

ข้อมูลเพิ่มเติม 6

หมายเหตุ:

ผู้บันทึก: วันที่บันทึก:

7

* ถ้าพบจากกล่มและไปการยื่นขอในภาคนี้ขอขุดสวนบุคคลของนำหน้า มีเป็นผู้นำการ ของกระทรวงศึกษาธิการและยื่นขอไปกระทรวงศึกษาธิการ ไม่ ให้เป็นขอขุดสวนบุคคลของนำหน้าส่วนมาในสังกัดกระทรวงศึกษาธิการหรือส่วนราชการหน่วยงานอื่น ๆ ที่เกี่ยวข้อง

ไม่ยื่นขอไปเป็นขอขุด

8

รูปภาพ แสดงหน้าจอการแก้ไขข้อมูล



3.2.4 รายงานจำนวนผู้เรียนในรูปแบบไฟล์ Excel ผู้ใช้งานสามารถส่งออกข้อมูลผู้เรียนในภาพรวมออกเป็นไฟล์ Excel ได้ โดยคลิกที่ปุ่ม **ส่งออก Excel**

ข้อมูลนักเรียน													
ลำดับ	รหัสสถานศึกษา	สถานศึกษา	รหัสสังกัด	สังกัด	รหัสนักเรียนรหัสคำนำหน้า	คำนำหน้า	ชื่อ	นามสกุล	ภาษาอังกฤษ	ชื่อภาษาอังกฤษ	ระดับการศึกษา	ระดับชั้น	ประจำตัวผู้
1	1077280234	สถานศึกษา		สำนักงานเขต	001	เด็กชาย	ทศธร	ออกสง			มัธยมศึกษา	มัธยมศึกษา	G657700003 ราย
2	1077280234	สถานศึกษา		สำนักงานเขต	001	เด็กชาย	ทศธร				มัธยมศึกษา	มัธยมศึกษา	G617100000 ราย

ข้อมูล ณ วันที่ 19/05/2566

รูปภาพ แสดงหน้าจอภาพรายงานจำนวนผู้เรียนในรูปแบบไฟล์ Excel

4. ตรวจสอบรหัส G-code

ถ้าผู้ใช้งานต้องการตรวจสอบรหัส G-code ให้ดาวน์โหลดไฟล์ตัวอย่าง Excel โดยคลิกที่ปุ่ม

ดาวน์โหลดไฟล์ตัวอย่าง Excel

พร้อมกรอกข้อมูล รหัส G ชื่อ นามสกุล ของนักเรียนที่ต้องการตรวจสอบ ดังภาพ

	A	B	C
1	STUDENT_CODE	FIRSTNAME	LASTNAME
2	G61	พร	ปาก
3	G61	ปี	เชีย
4	G50	นาง	ยี่ปี
5	G20	นุโ	อาย
6	G50	ฉั	เลม
7	G61	หน	ลย

รูปภาพ แสดงหน้าจอบันทึกข้อมูลลงในไฟล์ตัวอย่าง Excel

หลังจากบันทึกข้อมูลลงในไฟล์ตัวอย่างแล้ว ให้แนบไฟล์ แล้วคลิกที่ปุ่ม **ตรวจสอบข้อมูล** เพื่อตรวจสอบข้อมูล ดังรูป

หน้าแรก ข้อมูลผู้เรียน > ตรวจสอบรหัส G-code ข้อมูลผู้เรียนเข้าระบบ > (อนุญาตสามร้อยยอด(บ้านหนองแก)) บัญชีผู้ใช้ >

นำเข้าสู่ข้อมูลนักเรียนเพื่อตรวจสอบรหัส G-code

2 * ไฟล์แนบ: Choose File GCO...xlsx ✓

3 ตรวจสอบข้อมูล เริ่มใหม่ **ดาวน์โหลดไฟล์ตัวอย่าง Excel** 1

หมายเหตุ ** แนบไฟล์ excel นามสกุลไฟล์ .xlsx เวอร์ชัน 2007 ขึ้นไป

รายการที่ตรวจสอบ 4

ลำดับ	แถวที่	รหัส G-code	ชื่อ-สกุล	หมายเหตุ
1	2	G61	พร	ตรวจสอบผ่าน
2	3	G61	ปี	ตรวจสอบผ่าน
3	4	G50	นาง	ตรวจสอบไม่ผ่าน
4	5	G20	นุโ	ตรวจสอบไม่ผ่าน
5	6	G50	ฉั	ตรวจสอบไม่ผ่าน
6	7	G61	หน	ตรวจสอบไม่ผ่าน

รูปภาพ แสดงหน้าจอผลการตรวจสอบ



5. ข้อมูลผู้เรียนซ้ำซ้อน

ในกรณีที่ “บันทึกข้อมูลผู้เรียน” แล้วได้รับรหัส Gxxxxxxxxxx แสดงว่าโรงเรียนบันทึกข้อมูลผู้เรียนที่มีรหัส G ในระบบ GCode อยู่แล้ว ซึ่งสามารถค้นหาข้อมูลเพื่อตรวจสอบข้อมูลผู้เรียนซ้ำซ้อน โดยคลิกที่เมนู ข้อมูลผู้เรียนซ้ำซ้อน >> ตรวจสอบและยืนยันข้อมูลผู้เรียนซ้ำซ้อน ดังนี้

ลำดับ	รหัสประจำตัวผู้เรียน	ชื่อ-สกุล โรงเรียน/จังหวัด	สังกัด/จังหวัด/สถานศึกษา/สัญชาติ	ชื่อชาติ	รับ/เดือนปีเกิด	รูปถ่าย	สถานะ	หมายเหตุ	ผู้ดำเนินการ
1	Gxxxxxxxxxx						รอการรับรอง		

รูปภาพ แสดงหน้าจอการตรวจสอบข้อมูลผู้เรียนซ้ำซ้อน

ถ้าต้องการยืนยันข้อมูลผู้เรียนที่เป็นรหัส Gxxxxxxxxxx ให้ติดต่อผ่าน LINE GROUP ตาม QRCode





6. ข้อมูลส่วนตัว

ผู้ใช้งานสามารถแก้ไขข้อมูลส่วนตัวได้ โดยคลิกที่เมนู ชื่อผู้ใช้งาน >> แก้ไขข้อมูลส่วนตัว เพื่อเข้าสู่หน้าจอการแก้ไขข้อมูลส่วนตัว สามารถแก้ไขข้อมูลได้ ดังนี้

หน้าแรก ข้อมูลผู้เรียน - ตรวจสอบรหัส G-code ข้อมูลผู้เรียนเข้าสอน - 1 (อนุบาลสามร้อยยอด(บ้านหนองแก)) บัญชีผู้ใช้ -

ข้อมูลส่วนตัว

แก้ไขข้อมูลส่วนตัว 2

ชื่อ-นามสกุล:

สังกัด: สำนักงานคณะกรรมการการศึกษาขั้นพื้นฐาน

สถานศึกษา/หน่วยงาน: อนุบาลสามร้อยยอด(บ้านหนองแก)

เลขประจำตัวประชาชน:

ตำแหน่ง: นักวิชาการคอมพิวเตอร์ปฏิบัติการ

เบอร์โทรศัพท์:

E-mail: bopp.obec@gmail.com

แก้ไขรหัสผ่าน

รหัสผ่านเดิม:

รหัสผ่านใหม่:

ยืนยันรหัสผ่านใหม่:

รูปภาพ แสดงหน้าจอการแก้ไขข้อมูลส่วนตัว

ระบบกำหนดรหัสประจำตัวผู้เรียนเพื่อเข้ารับบริการการศึกษา
สำหรับผู้ไม่มีหลักฐานทางทะเบียนราษฎร

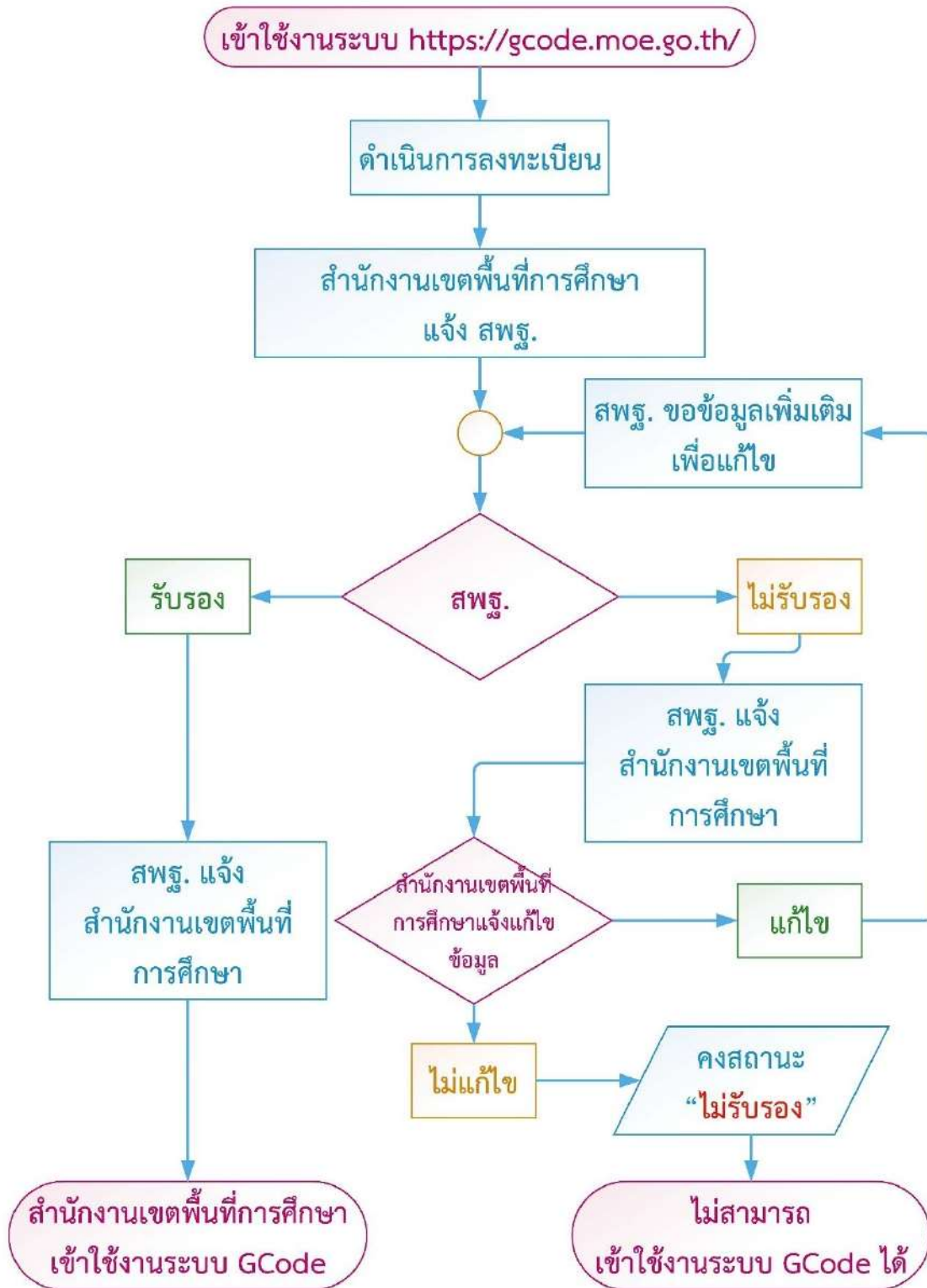


สำนักงานคณะกรรมการ
การศึกษาขั้นพื้นฐาน

คู่มือการใช้งานสำหรับเจ้าหน้าที่ระดับเขตพื้นที่การศึกษา

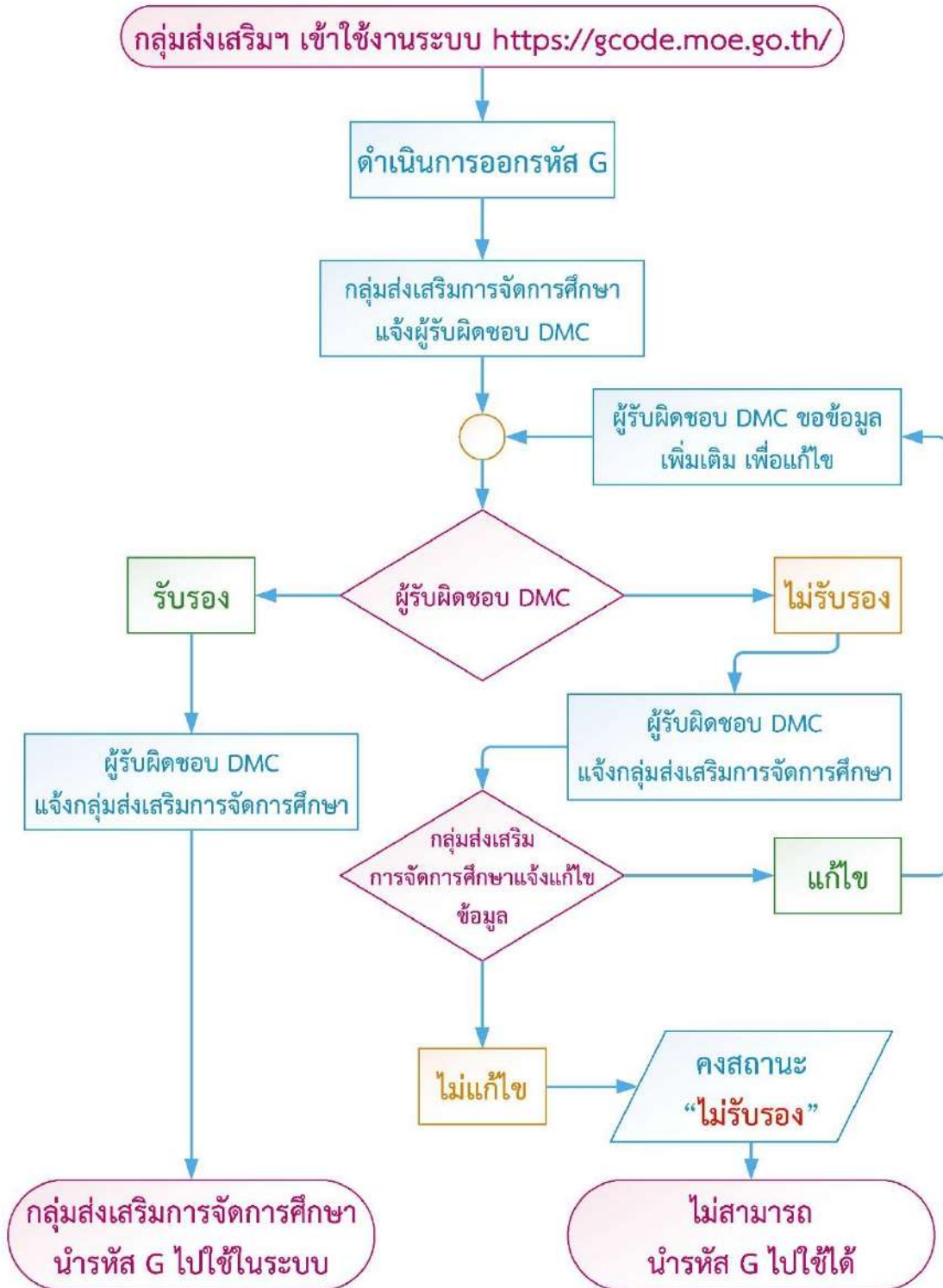


ขั้นตอนการลงทะเบียนสำหรับเขตพื้นที่การศึกษา ในระบบกำหนดรหัสประจำตัวผู้เรียน เพื่อเข้ารับบริการการศึกษาสำหรับผู้ไม่มีหลักฐานทางทะเบียนราษฎร





ขั้นตอนการออกรหัส G สำหรับนักเรียน Home School ในระบบกำหนดรหัสประจำตัวผู้เรียน เพื่อเข้ารับบริการการศึกษาสำหรับผู้ไม่มีหลักฐานทางทะเบียนราษฎร





1. การเข้าใช้งานระบบ (Login)

ผู้ใช้งานสามารถเข้าสู่ระบบกำหนดรหัสประจำตัวผู้เรียนเพื่อเข้ารับบริการการศึกษาสำหรับผู้ไม่มีหลักฐานทางทะเบียนราษฎรได้ โดยเรียกใช้งานจาก URL : <https://gcode.moe.go.th> จากนั้นหน้าจอจะแสดงหน้าแรกของระบบเพื่อเข้าใช้งานระบบกำหนดรหัสประจำตัวผู้เรียนเพื่อเข้ารับบริการการศึกษาสำหรับผู้ไม่มีหลักฐานทางทะเบียนราษฎร มีขั้นตอนเข้าสู่ระบบ ดังนี้

- 1) ระบุข้อมูล ชื่อผู้ใช้งาน
- 2) ระบุข้อมูล รหัสผ่าน
- 3) ระบุข้อมูล ผลลัพธ์ที่เกิดจากการบวก
- 4) คลิกปุ่ม **เข้าสู่ระบบ** เพื่อยืนยันการเข้าสู่ระบบ

รูปภาพ แสดงหน้าจอการเข้าใช้งานระบบ (Login)

รูปภาพ แสดงหน้าจอหลังจากเข้าใช้งานระบบ



2. ลงทะเบียนการเข้าใช้งานระบบ

กรณีผู้ใช้งานที่ยังไม่มีบัญชีผู้ใช้งานและรหัสผ่าน สามารถลงทะเบียนเพื่อเข้าใช้งานระบบกำหนดรหัสประจำตัวผู้เรียนเพื่อเข้ารับบริการการศึกษาสำหรับผู้ไม่มีหลักฐานทางทะเบียนราษฎรได้ โดยคลิกปุ่ม

ลงทะเบียน

เพื่อลงทะเบียนการเข้าใช้งานระบบ ดังนี้

- 1) ระบุข้อมูล **ชื่อ** ที่ต้องการลงทะเบียน
- 2) ระบุข้อมูล **นามสกุล** ที่ต้องการลงทะเบียน
- 3) ระบุข้อมูล **เลขประจำตัวประชาชน** ที่ต้องการลงทะเบียน
- 4) เลือกข้อมูล **สังกัด** ที่ต้องการลงทะเบียน
- 5) เลือกข้อมูล **สถานศึกษา / หน่วยงาน** ที่ต้องการลงทะเบียน
- 6) เลือกข้อมูล **ประเภทผู้ใช้งาน** ที่ต้องการลงทะเบียน
- 7) ระบุข้อมูล **ตำแหน่ง** ที่ต้องการลงทะเบียน
- 8) ระบุข้อมูล **เบอร์โทรศัพท์** ที่ต้องการลงทะเบียน
- 9) ระบุข้อมูล **อีเมล** ที่ต้องการลงทะเบียน
- 10) เลือกไฟล์ **หลักฐานประกอบ** ที่ต้องการลงทะเบียน
- 11) ระบุข้อมูล **รหัสผ่าน** ที่ต้องการลงทะเบียน
- 12) ระบุข้อมูล **ยืนยันรหัสผ่าน** ที่ต้องการลงทะเบียน
- 13) คลิกปุ่ม **เข้าสู่ระบบ** เพื่อลงทะเบียน



ระบบกำหนดรหัสประจำตัวผู้เรียนเพื่อเข้ารับบริการการศึกษา สำหรับผู้ไม่มีหลักฐานทางทะเบียนราษฎร

ลงทะเบียนการใช้งานระบบ

* ชื่อ: 1

* นามสกุล: 2

* เลขประจำตัวประชาชน: 3

* สังกัด: --เลือกสังกัด-- 4

สถานศึกษา/หน่วยงาน: --เลือกสถานศึกษา/หน่วยงาน-- 5

* ประเภทผู้ใช้งาน: หน่วยงานต้นสังกัด 6
 เจ้าหน้าที่สถานศึกษา

* ตำแหน่ง: 7

* เบอร์โทรศัพท์: 8

* อีเมลล์: 9

* หลักฐานประกอบ: No file chosen 10
 * สำเนาบัตรประชาชน หรือ รูปถ่ายบัตรประชาชน
 ไฟล์นามสกุล .pdf, .jpg, .jpeg

* รหัสผ่าน: Password 11

* ยืนยันรหัสผ่าน: Password 12

13

รูปภาพ แสดงหน้าจอการลงทะเบียนการใช้งานระบบ



3. ข้อมูลผู้เรียน

3.1 ค้นหาข้อมูลผู้เรียน

เป็นการค้นหาข้อมูลผู้เรียน ผู้ใช้งานสามารถเข้าใช้งานเมนูได้ โดยคลิกที่เมนู ข้อมูลผู้เรียน → ค้นหาข้อมูลผู้เรียน เพื่อเข้าสู่หน้าจอค้นหาข้อมูลผู้เรียน

3.1.1 การค้นหาข้อมูล ผู้ใช้งานสามารถดำเนินการได้ ดังนี้

- 1) ระบุหรือเลือกข้อมูล ที่ต้องการค้นหา
- 2) คลิกปุ่ม **ค้นหา** เพื่อค้นหาข้อมูล

ลำดับ	รหัสประจำตัวผู้เรียน	ชื่อ-สกุล	จังหวัด	สถานศึกษา	สัญชาติ	วันเดือนปีเกิด	สถานะ
1	063		ประจวบคีรีขันธ์	สวนร้อยเอ็ดวิทยาคม	พม่า	01/11/2004	รับรองแล้ว
2	063		ประจวบคีรีขันธ์	สวนร้อยเอ็ดวิทยาคม	ไทย	30/08/2004	รับรองแล้ว
3	061		ประจวบคีรีขันธ์	สวนร้อยเอ็ดวิทยาคม	พม่า	01/06/2005	รับรองแล้ว
4	061		ประจวบคีรีขันธ์	สวนร้อยเอ็ดวิทยาคม	ลาว	23/03/2005	รับรองแล้ว
5	062		ประจวบคีรีขันธ์	วังจันทร์วิทยาคม	รัสเซีย	22/01/2005	รับรองแล้ว
6	062		ประจวบคีรีขันธ์	วังจันทร์วิทยาคม	ลาว	24/12/2002	รับรองแล้ว

รูปภาพ แสดงหน้าจอการค้นหาข้อมูลผู้เรียน

3.1.2 รายละเอียด ผู้ใช้งานสามารถคลิกปุ่ม **รายละเอียด** เพื่อดูรายละเอียดข้อมูลผู้เรียน ข้อมูลที่

อยู่ในประเทศที่สามารถติดต่อได้ของผู้เรียน ข้อมูลสถานที่เกิด ข้อมูลผู้ปกครอง ข้อมูลหลักฐานประกอบและข้อมูลเพิ่มเติม



ข้อมูลที่อยู่ในประเทศที่สามารถติดต่อได้ของผู้เรียน 2

<p>* ที่อยู่เลขที่: <input type="text" value="97/2"/></p> <p>ต.จก: <input type="text"/></p> <p>ถนน: <input type="text"/></p> <p>* จังหวัด: <input type="text" value="กาญจนบุรี"/></p> <p>* ตำบล/แขวง: <input type="text" value="ปากแพรก"/></p>	<p>หมู่ที่: <input type="text" value="5"/></p> <p>ซอย: <input type="text"/></p> <p>* อำเภอ/เขต: <input type="text" value="เมืองกาญจนบุรี"/></p> <p>* รหัสไปรษณีย์: <input type="text" value="71000"/></p>
--	---

สถานที่เกิด 3

<p>ประเทศ: <input type="text" value="--เลือกประเทศ--"/></p> <p>อำเภอ/เขต: <input type="text"/></p>	<p>จังหวัด: <input type="text"/></p> <p>ตำบล/แขวง: <input type="text"/></p>
--	---

ข้อมูลผู้ปกครอง 4

<p>ตำแหน่งบิดา: <input type="text" value="นาย"/></p> <p>ชื่อบิดา: <input type="text" value="ทศสม"/></p> <p>ชื่อบิดา (ภาษาอังกฤษ): <input type="text"/></p> <p><input type="radio"/> เลขประจำตัวประชาชนบิดา <input type="radio"/> เลขจากบัตรอื่นๆ</p> <p><input type="text"/></p> <p>ตำแหน่งมารดา: <input type="text" value="นาง"/></p> <p>ชื่อมารดา: <input type="text" value="ทศสม"/></p> <p>ชื่อมารดา (ภาษาอังกฤษ): <input type="text"/></p> <p><input type="radio"/> เลขประจำตัวประชาชนมารดา <input type="radio"/> เลขจากบัตรอื่นๆ</p> <p><input type="text"/></p> <p>ตำแหน่งผู้ปกครอง: <input type="text" value="นาย"/></p> <p>ชื่อผู้ปกครอง: <input type="text" value="ทศสม"/></p> <p>ชื่อผู้ปกครอง (ภาษาอังกฤษ): <input type="text"/></p> <p>โดยที่ยังมีชีวิตเป็น: <input type="text" value="บิดา"/></p> <p><input type="radio"/> เลขประจำตัวประชาชนผู้ปกครอง <input type="radio"/> เลขจากบัตรอื่นๆ</p> <p><input type="text"/></p> <p>ชื่อองค์กรสาธารณประโยชน์: <input type="text"/></p> <p>สำนักงานแจ้งอยู่เลขที่: <input type="text"/></p> <p>ต.จก: <input type="text"/></p> <p>ถนน: <input type="text"/></p> <p>จังหวัด: <input type="text" value="--เลือกจังหวัด--"/></p> <p>ตำบล/แขวง: <input type="text" value="--เลือกตำบล/แขวง--"/></p>	<p>นามสกุลบิดา: <input type="text"/></p> <p>นามสกุลบิดา (ภาษาอังกฤษ): <input type="text"/></p> <p>เบอร์ติดต่อของบิดา: <input type="text"/></p> <p>นามสกุลมารดา: <input type="text"/></p> <p>นามสกุลมารดา (ภาษาอังกฤษ): <input type="text"/></p> <p>เบอร์ติดต่อของมารดา: <input type="text"/></p> <p>นามสกุลผู้ปกครอง: <input type="text"/></p> <p>นามสกุลผู้ปกครอง (ภาษาอังกฤษ): <input type="text"/></p> <p>เบอร์ติดต่อของผู้ปกครอง: <input type="text"/></p> <p>ความสัมพันธ์กับนักเรียน: <input type="text"/></p> <p>หมู่ที่: <input type="text"/></p> <p>ซอย: <input type="text"/></p> <p>อำเภอ/เขต: <input type="text" value="--เลือกอำเภอ/เขต--"/></p>
--	---

ข้อมูลหลักฐานประกอบ 5

* รูปถ่าย:

* หลักฐานประกอบ (1) ดาวน์โหลดเอกสาร

หมายเหตุ : หลักฐานประกอบ หมายถึง หลักฐานที่มีบุคคลที่เกี่ยวข้องของผู้เรียน เช่น รูปถ่าย, หนังสือเดินทาง, เอกสารสำคัญอื่นๆ เป็นต้น

ข้อมูลเพิ่มเติม 6

หมายเหตุ:

ผู้บันทึก:

วันบันทึก: 19/05/2023

ข้าพเจ้าประสงค์จะให้ความยินยอมในการเปิดเผยข้อมูลส่วนบุคคลของข้าพเจ้า ซึ่งเป็นผู้ให้บริการ ของกระทรวงศึกษาธิการและยินยอมให้กระทรวงศึกษาธิการ ไม้ หรือเปิดเผยข้อมูลส่วนบุคคลของข้าพเจ้าต่อหน่วยงานในสังกัดกระทรวงศึกษาธิการหรือส่วนราชการหน่วยงานอื่น ๆ ที่เกี่ยวข้อง

ไม่ยินยอมให้เปิดเผยข้อมูล

รูปภาพ แสดงหน้าจอรายละเอียดข้อมูลผู้เรียน



3.2.3 การพิมพ์ข้อมูลทะเบียนนักเรียนรายบุคคล (บันทึกติด G) ผู้ใช้งานสามารถพิมพ์ได้ โดย

คลิกปุ่ม **พิมพ์ +** เพื่อพิมพ์ข้อมูล ดังภาพ

ร.ดัดลงทะเบียน 19 / พ.ค. / 2561	<table border="1" style="display: inline-table; border-collapse: collapse;"> <tr> <td style="padding: 2px;">G</td> <td style="padding: 2px;">-</td> <td style="padding: 2px;">6</td> <td style="padding: 2px;">1</td> <td style="padding: 2px;">7</td> <td style="padding: 2px;">1</td> <td style="padding: 2px;">0</td> <td style="padding: 2px;">0</td> <td style="padding: 2px;">-</td> <td style="padding: 2px;">0</td> <td style="padding: 2px;">0</td> <td style="padding: 2px;">0</td> <td style="padding: 2px;">1</td> <td style="padding: 2px;">9</td> <td style="padding: 2px;">4</td> </tr> </table>	G	-	6	1	7	1	0	0	-	0	0	0	1	9	4	<div style="border: 1px solid black; padding: 5px; width: fit-content; margin: auto;"> ตีตรูปถ่าย นักเรียน (ภาพหน้าตรง) </div>
G	-	6	1	7	1	0	0	-	0	0	0	1	9	4			
ข้อมูลทะเบียนนักเรียนรายบุคคล (นักเรียนติด G)																	
หน่วยงานต้นสังกัด รหัสหน่วยงานต้นสังกัด																	
โรงเรียน อนุบาลสามร้อยยอด(บ้านหนองแก) รหัสโรงเรียน 1077280234																	
ที่อยู่โรงเรียน หมู่ที่ ตรอก ซอย ถนน																	
แขวง / ตำบล เขต / อำเภอ / กิ่งอำเภอ จังหวัด ประจวบคีรีขันธ์																	
ข้อมูลนักเรียน																	
ปีการศึกษาที่เข้าเรียน 2561 วันที่เข้าเรียน ชั้นที่เข้าเรียน																	
เลขประจำตัวบุคคลของผู้เรียน เลขอ้างอิงจากเอกสารอื่น ๆ (เช่น บัตรต่างดาว, พาสปอร์ต, เอกสาร/หนังสือที่ทางราชการออกให้)																	
คำนำหน้าชื่อ ค.ช. ชื่อ ทศสอ นามสกุล																	
วัน / เดือน / ปีเกิด 8 ค.ค. 2556 สัญชาติ พม่า เชื้อชาติ พม่า ศาสนา ศาสนาพุทธ จำนวนพี่น้อง คน																	
ประเภทคนที่ไม่ใช่สัญชาติไทย																	
ที่อยู่ตามทะเบียนบ้าน																	
บ้านเลขที่ 97/2 หมู่ที่ 5 ตรอก ซอย ถนน																	
แขวง / ตำบล ปากแพรก เขต / อำเภอ / กิ่งอำเภอ เมืองกาญจนบุรี จังหวัด กาญจนบุรี																	
(ที่อยู่ปัจจุบันทั้งในประเทศและต่างประเทศ ถ้าไม่มีให้ของบขจย หรือ ผู้ในแหล่งพักพิง)																	
บ้านเลขที่ 97/2 หมู่ที่ 5 ตรอก ซอย ถนน																	
แขวง / ตำบล ปากแพรก เขต / อำเภอ / กิ่งอำเภอ เมืองกาญจนบุรี จังหวัด กาญจนบุรี																	
สถานที่เกิด แขวง / ตำบล เขต / อำเภอ / กิ่งอำเภอ จังหวัด ประเทศ																	
ลักษณะการมาเรียน																	
<input checked="" type="checkbox"/> มีที่พักเป็นหลักแหล่งในประเทศไทย																	
<input type="checkbox"/> มีผู้ปกครองเป็นนายจ้างคนไทย หรือ มีคนไทยรับรองให้เข้าเรียน																	
<input type="checkbox"/> อื่น ๆ (โปรดระบุ)																	
<input type="checkbox"/> มีผลการเรียนจากโรงเรียนในประเทศเดิม และเข้าเรียนต่อเนื่อง																	
<input type="checkbox"/> ข้ามแดนมาเรียนแบบเข้าไป เียนกลับ																	
ครอบครัว																	
บิดา ชื่อ นายทศสอ นามสกุล																	
และ <input type="checkbox"/> เลขประจำตัวประชาชนบิดา <input type="checkbox"/> เลขจากบัตรอื่น ๆ เลขที่																	
มารดา ชื่อ นางทศสอ นามสกุล																	
และ <input type="checkbox"/> เลขประจำตัวประชาชนมารดา <input type="checkbox"/> เลขจากบัตรอื่น ๆ เลขที่																	
หรือ ผู้ปกครอง ชื่อ นายทศสอ นามสกุล																	
และ <input type="checkbox"/> เลขประจำตัวประชาชนมารดา <input type="checkbox"/> เลขจากบัตรอื่น ๆ เลขที่																	
ความสัมพันธ์กับนักเรียน บิดา																	
หรือ ชื่อองค์กรสาธารณประโยชน์ ความสัมพันธ์กับนักเรียน																	
สำนักงานตั้งอยู่เลขที่ หมู่ที่ ตรอก ซอย ถนน																	
ตำบล/แขวง อำเภอ/เขต จังหวัด																	
ลายนิ้วมือนักเรียน																	
ถ้าย้าย นางซ้าย กลางซ้าย ซ้าย โฉนซ้าย	โฉนขวา ซ้าย กลางขวา นางขวา ถ้าย้าย																
ผู้ให้ข้อมูล ครูประจำชั้น/ผู้อำนวยการกลุ่มส่งเสริมการจัดการศึกษา				รับรองข้อมูล													
(.....)				(.....)													
วันที่				ตำแหน่ง ผู้อำนวยการ													

รูปภาพ แสดงหน้าจอการพิมพ์รายงานข้อมูล



3.2.4 ภาพรวมออกเป็นไฟล์ Excel ผู้ใช้งานสามารถส่งออกข้อมูลผู้เรียนในภาพรวมออกเป็นไฟล์

Excel ได้ โดยคลิกที่ปุ่ม **ส่งออก Excel** เพื่อส่งออกข้อมูลผู้เรียน

ข้อมูลนักเรียน														
ลำดับ	รหัสสถานศึกษา	สถานศึกษา	รหัสสังกัด	สังกัด	รหัสนักเรียนรหัสคำนำหน้า	คำนำหน้า	ชื่อ	นามสกุล	ร(ภาษาอังกฤษ)ร(ภาษาไทย)	ระดับการศึกษา	ระดับชั้น	ประจำตัวผู้	เพ	
1	1077280234	อนุบาลสามรัง10		สำนักงานคน	001	เด็กชาย	ทลสอบ	ชอกเชย			12	มัธยมศึกษาศ	มัธยมศึกษาศปี	G657700003 ชาย
2	1077280234	อนุบาลสามรัง10		สำนักงานคน	001	เด็กชาย	ทลสอบ				11	ประถมศึกษา	ประถมศึกษา	G617100000 ชาย

ข้อมูล ณ วันที่ 19/05/2566

รูปภาพ แสดงหน้าจอภาพรวมออกเป็นไฟล์ Excel

3.2 ตรวจสอบและรับรอง

เป็นการตรวจสอบและรับรองข้อมูลผู้เรียน ผู้ใช้งานสามารถเข้าใช้งานเมนูได้ โดยคลิกที่เมนู ข้อมูลผู้เรียน → ตรวจสอบและรับรอง เพื่อเข้าสู่หน้าจอตรวจสอบ / บันทึกข้อมูลผู้เรียน

3.2.1 การค้นหาข้อมูล ผู้ใช้งานสามารถดำเนินการได้ ดังนี้

- ระบุหรือเลือกข้อมูล ที่ต้องการค้นหา
(ผู้ใช้งานสามารถคลิกปุ่ม ค้นหา ได้โดยไม่ต้องระบุข้อมูล)
- คลิกปุ่ม **ค้นหา** เพื่อค้นหาข้อมูล

หน้าแรก ข้อมูลผู้เรียน - ข้อมูลผู้เรียน - รายงาน - ตรวจสอบรหัส G-code

ตรวจสอบและรับรอง

ปีการศึกษาที่เงินเรียน: 2566

สังกัด: สำนักงานคณะกรรมการการศึกษาขั้นพื้นฐาน

เขตพื้นที่การศึกษา: สพป.ประจวบคีรีขันธ์ เขต 2

จังหวัด: --จังหวัด--

สถานศึกษา: --โรงเรียน--

สัญชาติ: --สัญชาติ--

ชื่อ - นามสกุล:

รหัสประจำตัว(กรรมการปกครอง):

สถานะ: รอการรับรอง รับรองแล้ว ไม่รับรอง

ค้นหา

แสดง 50 รายการ ค้นหา:

ลำดับ	รหัสประจำตัวผู้เรียน (ออกโดย สส.)	รหัสประจำตัวผู้เรียน (กรรมการปกครอง)	ชื่อ-สกุล	จังหวัด (ที่อยู่)	สถานศึกษา	สัญชาติ	เอกสาร	รับรอง	ไม่รับรอง
1	G6		เด็กชาย	ประจวบคีรีขันธ์	บ้านโป่งกระดัง	พม่า	ไม่พบเอกสาร	รับรอง	ไม่รับรอง

รูปภาพ แสดงหน้าจอการค้นหาข้อมูลผู้เรียน



3.2.2 การไหลตเอกสาร ผู้ใช้งานสามารถดำเนินการได้ โดยคลิกปุ่ม **ไหลตเอกสาร** เพื่อทำการไหลตเอกสารที่ต้องการตรวจสอบข้อมูล ดังภาพตัวอย่าง

ท.ร.๓๓๓/๑

แบบรับรองรายการทะเบียนประวัติ
ของกนค่างค้ำวที่ไ้รับอนุญาตให้อยู่ในราชอาณาจักรเป็นกรณีพิเศษ

เลขประจำตัวคนค่างค้ำว [redacted]

ชื่อ [redacted] เพศ [redacted] สัญชาติ [redacted]

วัน เดือน ปี เกิด [redacted] อายุ .. ปี

มารดาชื่อ [redacted] สัญชาติ [redacted] ไม่ระบุสัญชาติ

บิดาชื่อ [redacted] สัญชาติ [redacted] ไม่ระบุสัญชาติ

สถานที่เกิด [redacted]

ที่อยู่ขณะจัดท้ทะเบียนประวัติ เลขที่ [redacted]

อ.เมืองกาญจนบุรี จ.กาญจนบุรี | 7101-059037-5 |

รับท้ทะเบียนเมื่อ วันที่ 28 เดือน สิงหาคม พ.ศ. 2557

บันทึกเพิ่มเติม

ปรับปรุงข้อมูลครั้งสุดท้าย วันที่ 28 เดือน สิงหาคม พ.ศ. 2557

รับรองว่าป็นรายการจากฐานข้อมูลการทะเบียนราษฎร
วันที่ 28 เดือน สิงหาคม พ.ศ. 2557

น.ก.ทะเบียน

ที่สำนักงานทะเบียน ๑ อำเภอเมืองกาญจนบุรี

รูปภาพ แสดงหน้าจอตัวอย่างเอกสารที่ไหลตเพื่อตรวจสอบข้อมูล



3.2.3 การรับรองข้อมูล เมื่อผู้ใช้งานทำการตรวจสอบข้อมูลของผู้เรียนเสร็จแล้ว สามารถดำเนินการคลิกปุ่ม **รับรอง** เพื่อรับรองข้อมูลผู้เรียน ดังนี้

- 1) คลิกปุ่ม **ตกลง** เพื่อยืนยันการรับรองข้อมูล
- 2) คลิกปุ่ม **ยกเลิก** เพื่อยกเลิกการยืนยันข้อมูล

รูปภาพ แสดงหน้าจอยืนยันการรับรองข้อมูล

3.2.4 ไม่รับรอง เมื่อผู้ใช้งานทำการตรวจสอบข้อมูลผู้เรียนเรียบร้อยแล้ว หากต้องการ ไม่รับรองข้อมูลผู้เรียน สามารถดำเนินการได้ โดยคลิกปุ่ม **ไม่รับรอง** เพื่อไม่รับรองข้อมูลผู้เรียน ดังนี้

- 1) กรอกข้อมูล เหตุผลการไม่รับรอง
- 2) คลิกปุ่ม **ตกลง** เพื่อยืนยันการไม่รับรองข้อมูล
- 3) คลิกปุ่ม **ยกเลิก** เพื่อยกเลิกการไม่รับรองข้อมูล

รูปภาพ แสดงหน้าจอการไม่รับรองข้อมูลผู้เรียน



3.2.5 รายละเอียด ผู้ใช้งานสามารถดูรายละเอียดข้อมูลผู้เรียนและบันทึกข้อมูลผู้เรียนได้ โดยคลิกปุ่ม **รายละเอียด** เพื่อดูรายละเอียดข้อมูลผู้เรียน ข้อมูลที่อยู่ในประเทศที่สามารถติดต่อได้ของผู้เรียน ข้อมูลสถานที่เกิด ข้อมูลผู้ปกครอง ข้อมูลหลักฐานประกอบและข้อมูลเพิ่มเติม

หน้าแรก ข้อมูลผู้เรียน ข้อมูลผู้ใช้งาน รายงาน ตรวจสอบรหัส G-code (หมายเลขสังกัด) ข้อมูลผู้เรียน

บันทึกข้อมูลผู้เรียน ๓๓๖

ข้อมูลผู้เรียน 1

สถานศึกษา: อนุบาลสารแก้วยอด(บ้านหนองแก)

รหัสผู้เรียน:

* คำนำหน้าชื่อ: ด.ช.

* ชื่อ (ภาษาไทย): ทศตอม

ชื่อ (ภาษาอังกฤษ):

ชื่อกลาง (ภาษาไทย):

* วันเกิด (วัน/เดือน/ปี): 08/10/2013

* สัญชาติ: พม่า

* เชื้อชาติ: พม่า

* ระดับการศึกษาปัจจุบัน: ประถมศึกษา

ตามศึกษา: โนมิกการ

เลขหนังสือเดินทาง (Passport Number):

ลักษณะการมาเรียน:

- มีที่พักเป็นของตนเองในประเทศไทย
- มีผลการเรียนจากโรงเรียนในประเทศไทย
- มีผู้ปกครองเป็นชาวไทย
- ข้ามแดนมาเรียนแบบเข้าไป เข้ามกั้ม
- อื่น ๆ

 (ถ้าเลือก อื่น ๆ โปรดระบุ)

หนังสือประจำตัวผู้เรียน (เอกสาร ตร.): G617100000194

รหัสประจำตัวผู้เรียน (กรณการปกครอง):

นามสกุล (ภาษาไทย):

นามสกุล (ภาษาอังกฤษ): หากไม่มีนามสกุลไม่พอระบุ

ชื่อกลาง (ภาษาอังกฤษ):

* เพศ: ชาย

ประเทศต้นไมมีสัญชาติไทย: --เลือกสัญชาติ--

ศาสนา: ศาสนาพุทธ

* ระดับชั้นเรียนปัจจุบัน: ประถมศึกษาปีที่ 1/กรรต 1

ตามต่อโอกาส: --เลือกตามต่อโอกาส--

วันหมดอายุหนังสือเดินทาง (วัน/เดือน/ปี):

ข้อมูลที่อยู่ในประเทศที่สามารถติดต่อได้ของผู้เรียน 2

* ที่อยู่เลขที่: 97/2

เลขที่: 5

ต.รชช:

ช.รชช:

ถนน:

* จังหวัด: กาญจนบุรี

* อำเภอ/เขต: เมืองกาญจนบุรี

* ตำบล/แขวง: ป่ากนก

* รหัสไปรษณีย์: 71000

สถานที่เกิด 3

ประเทศ: --เลือกประเทศ--

จังหวัด:

อำเภอ/เขต:

ตำบล/แขวง:



ข้อมูลผู้ปกครอง 4

<p>ตำแหน่งบิดา: <input type="text" value="นาง"/></p> <p>ชื่อบิดา: <input type="text" value="ทศสม"/></p> <p>ชื่อบิดา (ภาษาอังกฤษ): <input type="text"/></p> <p><input type="radio"/> เคยประจำตัวประชาชนบิดา <input type="radio"/> เคยจากบัตรอื่นๆ</p> <p><input type="text"/></p> <p>ตำแหน่งมารดา: <input type="text" value="นาง"/></p> <p>ชื่อมารดา: <input type="text" value="ทศสม"/></p> <p>ชื่อมารดา (ภาษาอังกฤษ): <input type="text"/></p> <p><input type="radio"/> เคยประจำตัวประชาชนมารดา <input type="radio"/> เคยจากบัตรอื่นๆ</p> <p><input type="text"/></p> <p>ตำแหน่งผู้ปกครอง: <input type="text" value="นาง"/></p> <p>ชื่อผู้ปกครอง: <input type="text" value="ทศสม"/></p> <p>ชื่อผู้ปกครอง (ภาษาอังกฤษ): <input type="text"/></p> <p>โดยที่นางจะเป็น: <input type="text" value="บิดา"/></p> <p><input type="radio"/> เคยประจำตัวประชาชนผู้ปกครอง <input type="radio"/> เคยจากบัตรอื่นๆ</p> <p><input type="text"/></p> <p>ชื่อองค์กรสาธารณประโยชน์: <input type="text"/></p> <p>สำนักงานตั้งอยู่ที่: <input type="text"/></p> <p>ต.จ.ก.: <input type="text"/></p> <p>ถนน: <input type="text"/></p> <p>จังหวัด: <input type="text" value="--เลือกจังหวัด--"/></p> <p>ตำบล/แขวง: <input type="text" value="--เลือกตำบล/แขวง--"/></p>	<p>นามสกุลบิดา: <input type="text"/></p> <p>นามสกุลบิดา (ภาษาอังกฤษ): <input type="text"/></p> <p>เบอร์ติดต่อของบิดา: <input type="text"/></p> <p>นามสกุลมารดา: <input type="text"/></p> <p>นามสกุลมารดา (ภาษาอังกฤษ): <input type="text"/></p> <p>เบอร์ติดต่อของมารดา: <input type="text"/></p> <p>นามสกุลผู้ปกครอง: <input type="text"/></p> <p>นามสกุลผู้ปกครอง (ภาษาอังกฤษ): <input type="text"/></p> <p>เบอร์ติดต่อของผู้ปกครอง: <input type="text"/></p> <p>ความสัมพันธ์กับนักเรียน: <input type="text"/></p> <p>หมู่ที่: <input type="text"/></p> <p>ซอย: <input type="text"/></p> <p>อำเภอ/เขต: <input type="text" value="--เลือกอำเภอ/เขต--"/></p>
--	---

ข้อมูลหลักฐานประกอบ 5

* รูปถ่าย:

* หลักฐานประกอบ (1) ดาวน์โหลดเอกสาร

หมายเหตุ : หลักฐานประกอบ หมายถึง หลักฐานที่รับรองคุณลักษณะของผู้เรียน เช่น รูปถ่าย, หนังสือเดินทาง, เอกสารสำคัญต่างๆ เป็นต้น

ข้อมูลเพิ่มเติม 6

หมายเหตุ:

ผู้บันทึก:

วันที่บันทึก: 19/05/2023

ข้าพเจ้าตกลงและให้ทราบยินยอมในการเปิดเผยข้อมูลส่วนบุคคลของข้าพเจ้า ซึ่งเป็นไปเพื่อการของกระทรวงศึกษาธิการและยื่นมอบให้แก่กระทรวงศึกษาธิการ ภายใต้นโยบายคุ้มครองข้อมูลส่วนบุคคลของข้าพเจ้าก่อนนำข้อมูลดังกล่าวไปใช้เพื่อวัตถุประสงค์ทางการศึกษาหรือส่วนราชการหน่วยงานอื่น ๆ ที่เกี่ยวข้อง

ไม่ยินยอมให้เปิดเผยข้อมูล

รูปภาพ แสดงหน้าจอรายละเอียดข้อมูลผู้เรียน



4. ข้อมูลผู้ใช้งาน

4.1 ตรวจสอบและรับรองผู้ลงทะเบียน

การตรวจสอบและรับรองผู้ลงทะเบียน ผู้ใช้งานสามารถดำเนินการเข้าใช้งานเมนูได้ โดยคลิกที่เมนู ข้อมูลผู้ใช้งาน → ตรวจสอบและรับรองผู้ลงทะเบียน เพื่อเข้าสู่หน้าจอการตรวจสอบและรับรองผู้ลงทะเบียน

4.1.1 การค้นหาข้อมูล ผู้ใช้งานสามารถดำเนินการได้ ดังนี้

- 1) ระบุหรือเลือกข้อมูล ที่ต้องการค้นหา (ผู้ใช้งานสามารถคลิกปุ่ม ค้นหา ได้โดยไม่ต้องระบุข้อมูล)
- 2) คลิกปุ่ม **ค้นหา** เพื่อค้นหาข้อมูล

The screenshot shows the 'ตรวจสอบและรับรองผู้ลงทะเบียน' (Verify Registered Users) page. A search form is highlighted with a red box, containing fields for 'สังกัด' (Affiliation), 'เขตพื้นที่การศึกษา' (Education Service Area), 'จังหวัด' (Province), 'สถานศึกษา' (School), 'ชื่อ' (Name), 'สกุล' (Surname), and 'ประเภทผู้ใช้งาน' (User Type). Below the form are buttons for 'ค้นหา' (Search), 'เริ่มใหม่' (Reset), and '+ เพิ่มใหม่' (Add New). Below the search form is a table with the following data:

ลำดับ	สถานศึกษาหน่วยงาน	ชื่อ-สกุล	ตำแหน่ง	ประเภทผู้ใช้งาน	เอกสาร	รับรอง	ไม่รับรอง	แก้ไข
1	เขตพื้นที่การศึกษา		ครูผู้ช่วย	เจ้าหน้าที่สถานศึกษา	ใบสมัคร	ใบรับรอง	ไม่รับรอง	แก้ไข
2	สพป. ประจวบคีรีขันธ์ เขต 2		นักวิเคราะห์นโยบายและแผนชำนาญการพิเศษ	หน่วยสนับสนุน	ใบสมัคร	ใบรับรอง	ไม่รับรอง	แก้ไข
3	วิทยาลัยอาชีวศึกษา		ครู	เจ้าหน้าที่สถานศึกษา	ใบสมัคร	ใบรับรอง	ไม่รับรอง	แก้ไข
4	บ้านวังยาว		ครู	เจ้าหน้าที่สถานศึกษา	ใบสมัคร	ใบรับรอง	ไม่รับรอง	แก้ไข
5	บ้านหนองเกตุ		ครู	เจ้าหน้าที่สถานศึกษา	ใบสมัคร	ใบรับรอง	ไม่รับรอง	แก้ไข

รูปภาพ แสดงหน้าจอการค้นหาข้อมูล



4.1.2 การเพิ่ม / แก้ไขข้อมูล ผู้ใช้งานสามารถดำเนินการได้ โดยคลิกปุ่ม

+ เพิ่มใหม่

แก้ไข

ดังนี้

- 1) ระบุข้อมูล ชื่อ ที่ต้องการบันทึก
- 2) ระบุข้อมูล นามสกุล ที่ต้องการบันทึก
- 3) ระบุข้อมูล เลขประจำตัวประชาชน ที่ต้องการบันทึก
- 4) เลือกข้อมูล สังกัด ที่ต้องการบันทึก
- 5) เลือกข้อมูล จังหวัด ที่ต้องการบันทึก
- 6) เลือกข้อมูล สถานศึกษา / หน่วยงาน ที่ต้องการบันทึก
- 7) เลือกข้อมูล ประเภทผู้ใช้ ที่ต้องการบันทึก
- 8) ระบุข้อมูล ตำแหน่ง ที่ต้องการบันทึก
- 9) ระบุข้อมูล เบอร์โทรศัพท์ ที่ต้องการบันทึก
- 10) ระบุข้อมูล อีเมล ที่ต้องการบันทึก
- 11) เลือกข้อมูล หลักฐานประกอบ ที่ต้องการบันทึก
- 12) ระบุข้อมูล รหัสผ่าน ที่ต้องการบันทึก
- 13) ระบุข้อมูล ยืนยันรหัสผ่าน ที่ต้องการบันทึก
- 14) คลิกปุ่ม **บันทึก** เพื่อบันทึกข้อมูล

หน้าแรก ข้อมูลผู้เรียน ข้อมูลผู้ใช้งาน รายงาน ตรวจสอบรหัส G-code (หน่วยต้นสังกัด) บัญชีผู้ใช้

เพิ่ม/แก้ไขผู้ใช้งานระบบ 1001-3

* ชื่อ: 1

* นามสกุล: 2

* เลขประจำตัวประชาชน: 3

* สังกัด: 4

* เขตพื้นที่การศึกษา: 5

จังหวัด: 6

สถานศึกษา/หน่วยงาน: 7

* ประเภทผู้ใช้งาน: เจ้าหน้าที่สถานศึกษา

ตำแหน่ง: 8

เบอร์โทรศัพท์: 9

* อีเมล: 10

* หลักฐานประกอบ: 11
* สามารถประชาชน หรือ รูปถ่ายบัตรประชาชน ไฟล์นามสกุล .pdf, .jpg, .jpeg

* รหัสผ่าน: 12

* ยืนยันรหัสผ่าน: 13

14

รูปภาพ แสดงหน้าจอการเพิ่ม / แก้ไขผู้ใช้งาน

หมายเหตุ * กรณีมีเครื่องหมายดอกจันสีแดง (*) ต้องระบุหรือเลือกข้อมูลทุกช่อง



4.1.3 การโหลดเอกสาร ผู้ใช้งานสามารถคลิกปุ่ม **โหลดเอกสาร** เพื่อตรวจสอบเอกสารข้อมูลและทำการรับรอง / หรือไม่รับรองข้อมูล

4.1.4 การรับรองข้อมูล เมื่อผู้ใช้งานทำการตรวจสอบข้อมูลของผู้เรียนเสร็จแล้ว สามารถดำเนินการคลิกปุ่ม **รับรอง** เพื่อรับรองข้อมูลผู้เรียน ดังนี้

- 1) คลิกปุ่ม **ตกลง** เพื่อยืนยันการรับรองข้อมูล
- 2) คลิกปุ่ม **ยกเลิก** เพื่อยกเลิกการยืนยันข้อมูล

รูปภาพ แสดงหน้าจอยืนยันการรับรองข้อมูล

4.1.5 ไม่รับรอง เมื่อผู้ใช้งานทำการตรวจสอบข้อมูลผู้เรียนเรียบร้อยแล้ว หากต้องการ ไม่รับรอง ข้อมูลผู้เรียน สามารถดำเนินการได้ โดยคลิกปุ่ม **ไม่รับรอง** เพื่อไม่รับรองข้อมูลผู้เรียน ดังนี้

- 1) กรอกข้อมูล เหตุผลการไม่รับรอง
- 2) คลิกปุ่ม **ตกลง** เพื่อยืนยันการไม่รับรองข้อมูล
- 3) คลิกปุ่ม **ยกเลิก** เพื่อยกเลิกการไม่รับรองข้อมูล

รูปภาพ แสดงหน้าจอการไม่รับรองข้อมูลผู้เรียน

5. รายงาน

5.1 รายงานสถิติการออกรหัสผู้เรียน จำแนกตามสถานศึกษา

รายงานสถิติการออกรหัสผู้เรียน จำแนกตามสถานศึกษา ผู้ใช้งานสามารถค้นหาข้อมูลได้ โดยคลิก
รายงาน → รายงานสถิติการออกรหัสผู้เรียน จำแนกตามสถานศึกษา เพื่อเข้าสู่หน้าจอ

5.1.1 การค้นหาข้อมูล ผู้ใช้งานสามารถดำเนินการได้ ดังนี้

- 1) เลือกข้อมูล ปีการศึกษา ที่ต้องการ
- 2) เลือกข้อมูล สังกัด ที่ต้องการ
- 3) เลือกข้อมูล จังหวัด ที่ต้องการ
- 4) คลิกปุ่ม **ค้นหา** เพื่อค้นหาข้อมูล

หน้าแรก ข้อมูลผู้เรียน ข้อมูลผู้ไม่งาน รายงาน ตรวจสอบรหัส G-code (หน่วยค้นสังกัด) บัญชีผู้ใช้

รายงานสถิติการออกรหัสผู้เรียน จำแนกตามสถานศึกษา ST02-1 ส่งงาน Excel

* ปี พ.ศ.: 2566 1

สังกัด: สำนักงานคณะกรรมการการศึกษา 2

จังหวัด: ประจวบคีรีขันธ์ 3

4 ค้นหา เริ่มใหม่

ค้นหา:

ลำดับ	สังกัด	จังหวัด	สถานศึกษา	ชาย	หญิง	รวม
1	สำนักงานคณะกรรมการการศึกษาขั้นพื้นฐาน	ประจวบคีรีขันธ์	บ้านชะม่วง	1	0	1
2	สำนักงานคณะกรรมการการศึกษาขั้นพื้นฐาน	ประจวบคีรีขันธ์	บ้านดอนสำราญ	6	7	13
3	สำนักงานคณะกรรมการการศึกษาขั้นพื้นฐาน	ประจวบคีรีขันธ์	บ้านทางหาย	1	1	2
4	สำนักงานคณะกรรมการการศึกษาขั้นพื้นฐาน	ประจวบคีรีขันธ์	บ้านทุ่งลิเลียด	1	0	1
5	สำนักงานคณะกรรมการการศึกษาขั้นพื้นฐาน	ประจวบคีรีขันธ์	บ้านท่าขาม	1	0	1
6	สำนักงานคณะกรรมการการศึกษาขั้นพื้นฐาน	ประจวบคีรีขันธ์	บ้านมิ่ง	1	1	2
7	สำนักงานคณะกรรมการการศึกษาขั้นพื้นฐาน	ประจวบคีรีขันธ์	บ้านปากน้ำปราณ	0	2	2
8	สำนักงานคณะกรรมการการศึกษาขั้นพื้นฐาน	ประจวบคีรีขันธ์	บ้านราษฎร์ประสงค	5	3	8
9	สำนักงานคณะกรรมการการศึกษาขั้นพื้นฐาน	ประจวบคีรีขันธ์	บ้านจันทน์เขียว	0	2	2

รูปภาพ แสดงหน้าจอการค้นหาข้อมูลรายงานสถิติการออกรหัสผู้เรียน จำแนกตามสถานศึกษา



5.1.2 การส่งออก Excel ผู้ใช้งานสามารถดำเนินการได้ โดยคลิกปุ่ม

ส่งออก Excel

เพื่อส่งออก

รายงานสถิติการออกรหัสผู้เรียน จำแนกตามสถานศึกษา ดังภาพ

	A	B	C	D	E	F	G
1	รายงานสถิติการออกรหัสนักเรียน จำแนกตามสถานศึกษา ปีการศึกษา 2566						
2	ลำดับ	สังกัด	จังหวัด	โรงเรียน	ชาย	หญิง	รวม
3	1	สำนักงานคณะกรรมการการศึกษาขั้นพื้นฐาน	กระบี่	กาญจนภิเษ	1	0	1
4	2	สำนักงานคณะกรรมการการศึกษาขั้นพื้นฐาน	กระบี่	คลองหินพิทย	4	0	4
5	3	สำนักงานคณะกรรมการการศึกษาขั้นพื้นฐาน	กระบี่	บ้านกลางมีตะ	3	2	5
6	4	สำนักงานคณะกรรมการการศึกษาขั้นพื้นฐาน	กระบี่	บ้านคลองหม	1	0	1
7	5	สำนักงานคณะกรรมการการศึกษาขั้นพื้นฐาน	กระบี่	บ้านนาเหา	0	2	2
8	6	สำนักงานคณะกรรมการการศึกษาขั้นพื้นฐาน	กระบี่	บ้านบากัน	0	0	0
9	7	สำนักงานคณะกรรมการการศึกษาขั้นพื้นฐาน	กระบี่	บ้านพุดเตย	2	3	5
10	8	สำนักงานคณะกรรมการการศึกษาขั้นพื้นฐาน	กระบี่	บ้านห้วยน้ำช	0	1	1
11	9	สำนักงานคณะกรรมการการศึกษาขั้นพื้นฐาน	กระบี่	พระราชทาน	3	0	3
12	10	สำนักงานคณะกรรมการการศึกษาขั้นพื้นฐาน	กรุงเทพมหานคร	ที่บึงกรวิทยาย	0	1	1
13	11	สำนักงานคณะกรรมการการศึกษาขั้นพื้นฐาน	กรุงเทพมหานคร	ที่บึงกรวิทยาย	1	0	1
14	12	สำนักงานคณะกรรมการการศึกษาขั้นพื้นฐาน	กรุงเทพมหานคร	ทุ่งมหาเมฆ	1	0	1
15	13	สำนักงานคณะกรรมการการศึกษาขั้นพื้นฐาน	กรุงเทพมหานคร	นวมินทร์ราชินู	1	0	1

รูปภาพ แสดงหน้าจอรายงานสถิติการออกรหัสผู้เรียน จำแนกตามสถานศึกษา



5.2 รายงานสถิติการออกรหัสผู้เรียน จำแนกตามสัญชาติ

รายงานสถิติการออกรหัสผู้เรียน จำแนกตามสัญชาติ ผู้ใช้งานสามารถดำเนินการค้นหาข้อมูล รายงาน และส่งออก Excel ได้ ซึ่งผู้ใช้งานสามารถเข้าสู่เมนูได้ โดยคลิก รายงาน → สถิติการออกรหัสผู้เรียน จำแนกตามสัญชาติ

5.2.1 การค้นหาข้อมูล ผู้ใช้งานสามารถดำเนินการได้ ดังนี้

- 1) เลือกข้อมูล ปีการศึกษา ที่ต้องการ
- 2) เลือกข้อมูล สังกัด ที่ต้องการ
- 3) เลือกข้อมูล จังหวัด ที่ต้องการ
- 4) คลิกปุ่ม **ค้นหา** เพื่อค้นหาข้อมูล

หน้าแรก | ข้อมูลผู้เรียน | ข้อมูลผู้ใช้งาน | รายงาน | ตรวจสอบรหัส G-code | (หน่วยต้นสังกัด) | บัญชีผู้ใช้

รายงานสถิติการออกรหัสผู้เรียน จำแนกตามสัญชาติ ส่งออก Excel

* ปี พ.ศ.: 1

สังกัด: 2

จังหวัด: 3

4

ค้นหา:

ลำดับ	สัญชาติ	สังกัด	จังหวัด	ชาย	หญิง	รวม
1	กัมพูชา	สำนักงานคณะกรรมการการศึกษาขั้นพื้นฐาน	ประจวบคีรีขันธ์	1	2	3
2	พม่า	สำนักงานคณะกรรมการการศึกษาขั้นพื้นฐาน	ประจวบคีรีขันธ์	23	20	43
3	ลาว	สำนักงานคณะกรรมการการศึกษาขั้นพื้นฐาน	ประจวบคีรีขันธ์	0	1	1
4	ไทย	สำนักงานคณะกรรมการการศึกษาขั้นพื้นฐาน	ประจวบคีรีขันธ์	0	1	1
5	ไม่ระบุสัญชาติ	สำนักงานคณะกรรมการการศึกษาขั้นพื้นฐาน	ประจวบคีรีขันธ์	0	2	2
6	ไม่ได้สัญชาติไทย	สำนักงานคณะกรรมการการศึกษาขั้นพื้นฐาน	ประจวบคีรีขันธ์	1	0	1

รูปภาพ แสดงหน้าจอการค้นหาข้อมูลรายงานสถิติการออกรหัสผู้เรียน จำแนกตามสัญชาติ



5.2.2 การส่งออก Excel ผู้ใช้งานสามารถดำเนินการได้ โดยคลิกปุ่ม

ส่งออก Excel

เพื่อส่งออก

รายงาน สถิติการออกรหัสผู้เรียน จำแนกตามสัญชาติดังภาพ

	A	B	C	D	E	F	G	H	
1	รายงานสถิติการออกรหัสผู้เรียนจำแนกตามสัญชาติ ปีการศึกษา 2566								
2	ลำดับ	สัญชาติ	สังกัด	จังหวัด	ชาย	หญิง	รวม		
3	1	กัมพูชา	สำนักงานคณะกรรมการการศึกษาขั้นพื้นฐาน	ประจวบคีรีขันธ์	1	2	3		
4	2	พม่า	สำนักงานคณะกรรมการการศึกษาขั้นพื้นฐาน	ประจวบคีรีขันธ์	23	20	43		
5	3	ลาว	สำนักงานคณะกรรมการการศึกษาขั้นพื้นฐาน	ประจวบคีรีขันธ์	0	1	1		
6	4	ไทย	สำนักงานคณะกรรมการการศึกษาขั้นพื้นฐาน	ประจวบคีรีขันธ์	0	1	1		
7	5	ไม่ระบุสัญชาติ	สำนักงานคณะกรรมการการศึกษาขั้นพื้นฐาน	ประจวบคีรีขันธ์	0	2	2		
8	6	ไม่ได้สัญชาติไทย	สำนักงานคณะกรรมการการศึกษาขั้นพื้นฐาน	ประจวบคีรีขันธ์	1	0	1		
9	ข้อมูล ณ วันที่ 20/05/2566								
10									
11									
12									
13									
14									
15									
16									
17									
18									

รูปภาพ แสดงหน้าจอรายงานสถิติการออกรหัสผู้เรียน จำแนกตามสัญชาติ



6. ตรวจสอบรหัส G-code

ถ้าผู้ใช้งานต้องการตรวจสอบรหัส G-code ให้ดาวน์โหลดไฟล์ตัวอย่าง Excel โดยคลิกที่ปุ่ม

ดาวน์โหลดไฟล์ตัวอย่าง Excel

พร้อมกรอกข้อมูล รหัส G ชื่อ นามสกุล ของผู้เรียนที่ต้องการตรวจสอบ ดังภาพ

	A	B	C
1	STUDENT_CODE	FIRSTNAME	LASTNAME
2	G61	พร	ปาก
3	G61	ปี	เชีย
4	G50	นง	ยี่ชี
5	G20	นุโ	อาอี
6	G50	อัม	เลมมี
7	G61	หม	ลชย

รูปภาพ แสดงหน้าจอบันทึกข้อมูลลงในไฟล์ตัวอย่าง Excel

หลังจากบันทึกข้อมูลลงในไฟล์ตัวอย่างแล้ว ให้แนบไฟล์ แล้วคลิกที่ปุ่ม **ตรวจสอบข้อมูล** เพื่อตรวจสอบข้อมูล ดังรูป

หน้าแรก ข้อมูลผู้เรียน ข้อมูลผู้ใช้งาน รายงาน ตรวจสอบรหัส G-code (หน่วยต้นสังกัด) บัญชีผู้ใช้

นำเข้าสู่ข้อมูลนักเรียนเพื่อตรวจสอบรหัส G-code STOP

2 * ไฟล์แนบ: Choose File GC...xlsx ✓

3 ตรวจสอบข้อมูล เริ่มใหม่ 1 ดาวน์โหลดไฟล์ตัวอย่าง Excel

หมายเหตุ ** แนบไฟล์ excel นามสกุลไฟล์ .xlsx เวอร์ชัน 2007 ขึ้นไป

รายการที่ตรวจสอบ 4

ลำดับ	แถวที่	รหัส G-code	ชื่อ-สกุล	หมายเหตุ
1	2	G61	พร	ตรวจสอบผ่าน
2	3	G61	ปี	ตรวจสอบผ่าน
3	4	G50	นง	ตรวจสอบไม่ผ่าน
4	5	G20	นุโ	ตรวจสอบไม่ผ่าน
5	6	G50	อัม	ตรวจสอบไม่ผ่าน
6	7	G61	หม	ตรวจสอบไม่ผ่าน

รูปภาพ แสดงหน้าจอผลการตรวจสอบ



7. ข้อมูลส่วนตัว

ผู้ใช้งานสามารถแก้ไขข้อมูลส่วนตัวได้ โดยคลิกที่เมนู ชื่อผู้ใช้งาน >> แก้ไขข้อมูลส่วนตัว เพื่อเข้าสู่หน้าจอการแก้ไขข้อมูลส่วนตัว สามารถแก้ไขข้อมูลได้ ดังรูป

รูปภาพ แสดงหน้าจอการแก้ไขข้อมูลส่วนตัว

ส่วนที่ 5

กฎหมาย ระเบียบ และแนวปฏิบัติที่เกี่ยวข้อง



ส่วนที่ 5

กฎหมาย ระเบียบ และแนวปฏิบัติที่เกี่ยวข้อง ระบบจัดเก็บข้อมูลนักเรียนรายบุคคล (Data Management Center : DMC)

การดำเนินการจัดทำระบบจัดเก็บข้อมูลนักเรียนรายบุคคล (Data Management Center : DMC) ของสำนักงานคณะกรรมการการศึกษาขั้นพื้นฐาน กระทรวงศึกษาธิการ เป็นการดำเนินการตามระเบียบ กฎหมาย แนวปฏิบัติ ที่กำหนดให้สถานศึกษาดำเนินการให้เป็นไปตามที่กำหนด ดังนี้



กฎหมาย/ระเบียบ/แนวปฏิบัติที่เกี่ยวข้อง

1. พระราชบัญญัติการศึกษาภาคบังคับ พ.ศ. 2545
2. กฎกระทรวงกำหนดหลักเกณฑ์และวิธีการนับอายุเด็กเพื่อเข้ารับการศึกษาภาคบังคับ พ.ศ. 2545
3. ระเบียบกระทรวงศึกษาธิการ ว่าด้วยทะเบียนนักเรียน พ.ศ. 2535
4. ระเบียบกระทรวงศึกษาธิการ ว่าด้วยหลักฐานในการรับนักเรียนนักศึกษาเข้าเรียนในสถานศึกษา พ.ศ. 2548
5. ระเบียบกระทรวงศึกษาธิการ ว่าด้วยการจัดตั้ง รวมหรือเลิกสถานศึกษาขั้นพื้นฐาน พ.ศ. 2550
6. ประกาศกระทรวงศึกษาธิการ เรื่อง การส่งเด็กเข้าเรียนในสถานศึกษา พ.ศ. 2546
7. ประกาศกระทรวงศึกษาธิการ เรื่อง หลักเกณฑ์และวิธีการปฏิบัติสำหรับผู้ที่มีผู้ใช้ปกครองซึ่งมีเด็กที่อยู่ใน เขตการศึกษาภาคบังคับอาศัยอยู่ พ.ศ. 2546
8. ประกาศกระทรวงศึกษาธิการ เรื่อง หลักเกณฑ์และวิธีการผ่อนผันให้เด็กเข้าเรียนก่อนหรือหลังอายุตามเกณฑ์การศึกษาภาคบังคับ พ.ศ. 2546
9. ประกาศกระทรวงศึกษาธิการ เรื่อง การรับนักเรียน นักศึกษาที่ไม่มีหลักฐานทะเบียนราษฎรหรือไม่มีสัญชาติ ลงวันที่ 31 ตุลาคม พ.ศ.2562



กฎหมาย ระเบียบและแนวปฏิบัติที่เกี่ยวข้อง :

ระบบจัดเก็บข้อมูลนักเรียนรายบุคคล (Data Management Center : DMC)

โดยมีประเด็นที่เกี่ยวข้อง ดังต่อไปนี้

1. การผ่อนผันให้เด็กเข้าเรียน มี 2 ลักษณะของการผ่อนผัน ได้แก่ การผ่อนผันก่อนอายุตามเกณฑ์การศึกษาภาคบังคับ และการผ่อนผันหลังอายุตามเกณฑ์การศึกษาภาคบังคับ เป็นไปตามแนวทางการดำเนินงานรับนักเรียน สังกัดสำนักงานคณะกรรมการการศึกษาขั้นพื้นฐาน พ.ศ. 2556

2. การย้ายนักเรียน เป็นกระบวนการงานทะเบียนนักเรียนที่มีการส่งต่อ ตอรับนักเรียนเพื่อเป็นการยืนยันว่านักเรียนได้ย้ายออกและเข้าเรียนในสถานศึกษาแล้ว เป็นไปตามแนวทางการดำเนินงานรับนักเรียน สังกัดสำนักงานคณะกรรมการการศึกษาขั้นพื้นฐาน พ.ศ. 2556

3. การติดตามเด็กเข้าเรียน เป็นกระบวนการงานที่สถานศึกษาติดตามนักเรียนที่อายุอยู่ในเกณฑ์การศึกษาภาคบังคับ เข้าเรียนในสถานศึกษา ซึ่งสอดคล้องการพระราชบัญญัติการศึกษาภาคบังคับ พ.ศ. 2545 กฎกระทรวงกำหนดหลักเกณฑ์และวิธีการนับอายุเด็กเพื่อเข้ารับการศึกษาภาคบังคับ พ.ศ. 2545 ประกาศกระทรวงศึกษาธิการ เรื่อง การส่งเด็กเข้าเรียนในสถานศึกษา พ.ศ. 2546 และประกาศกระทรวงศึกษาธิการ เรื่อง หลักเกณฑ์และวิธีการปฏิบัติสำหรับผู้ที่มีใช้ผู้ปกครองซึ่งมีเด็กที่อยู่ในเกณฑ์การศึกษาภาคบังคับอาศัยอยู่ พ.ศ. 2546

4. การจำหน่ายนักเรียน เป็นการดำเนินการตามแนวทางการดำเนินงานรับนักเรียน สังกัดสำนักงานคณะกรรมการการศึกษาขั้นพื้นฐาน พ.ศ. 2556 ซึ่งกำหนดให้สถานศึกษาสามารถจำหน่ายนักเรียนออกจากทะเบียนนักเรียน มีอยู่ 5 สาเหตุ คือ

1. นักเรียนย้ายโรงเรียน
2. นักเรียนถึงแก่กรรม
3. นักเรียนหยุดเรียนติดต่อกันเป็นเวลานาน และไม่มีตัวตนอยู่ในพื้นที่
4. นักเรียนอายุพ้นเกณฑ์การศึกษาภาคบังคับ
5. นักเรียนเรียนจบการศึกษา

1 การผ่อนผันให้เด็กเข้าเรียน

พระราชบัญญัติการศึกษาภาคบังคับ พ.ศ. 2545 กำหนดให้การศึกษาในระดับประถมศึกษาและระดับมัธยมศึกษาตอนต้น เป็นการศึกษาภาคบังคับ ที่บิดา มารดา หรือผู้ปกครองมีหน้าที่จัดให้บุตรหรือบุคคล ซึ่งอยู่ในความดูแลได้รับการศึกษาภาคบังคับ โดยให้เด็กซึ่งมีอายุย่างเข้าปีที่เจ็ดจนถึงอายุย่างเข้าปีที่สิบหก เว้นแต่เด็กที่สอบได้ชั้นปีที่เก้าของการศึกษาภาคบังคับ ซึ่งตามมาตรา 6 ให้ผู้ปกครองร้องขอให้สถานศึกษา มีอำนาจผ่อนผันให้เด็กเข้าเรียนก่อนหรือหลังอายุตามเกณฑ์การศึกษาภาคบังคับได้ และกระทรวงศึกษาธิการ ได้มีประกาศเรื่องการส่งเด็กเข้าเรียนในสถานศึกษา พ.ศ. 2546 สารระสำคัญของกำหนดว่าการผ่อนผันเด็กเข้าเรียนก่อนหรือหลังอายุตามเกณฑ์การศึกษาภาคบังคับให้ ผู้ปกครองส่งคำร้องต่อสถานศึกษานั้น ๆ โดยตรง เพื่อให้สถานศึกษาพิจารณาแต่ต้องเป็นไปตามประกาศกระทรวงศึกษาธิการ เรื่อง หลักเกณฑ์และวิธีการผ่อนผันให้เด็กเข้าเรียน

ก่อนหรือหลังอายุตามเกณฑ์การศึกษาภาคบังคับ พ.ศ. 2546 ซึ่งประกาศ ณ วันที่ 13 มิถุนายน พ.ศ. 2546 ผู้ได้รับมอบหมายให้รับผิดชอบงานการผ่อนผันให้เด็กเข้าเรียน รับคำขอผ่อนผันตามแบบ คำร้องขอผ่อนผันเด็กเข้าเรียนของผู้ปกครองนักเรียน แต่งตั้งคณะกรรมการตามองค์ประกอบ และนำเสนอต่อคณะกรรมการ พิจารณาพร้อมแจ้งผลการพิจารณาให้กับผู้ปกครองทราบ มีขั้นตอนมีดังนี้

1. ลักษณะที่สามารถขอผ่อนผัน

การขอผ่อนผันให้เด็กเข้าเรียนก่อนอายุตามเกณฑ์การศึกษาภาคบังคับ ต้องมีเหตุหนึ่งเหตุใด ดังนี้

1.1 เด็กเรียนจบการศึกษาระดับปฐมวัย

1.2 ในกรณีที่เด็กไม่จบการศึกษาระดับปฐมวัยหรือเทียบเท่า แต่ผู้ปกครองร้องขอและผ่านการประเมินความพร้อมทางด้านสติปัญญา ร่างกาย จิตใจ อารมณ์ และสังคม ตามประกาศของคณะกรรมการศึกษาธิการจังหวัด

2. การขอผ่อนผันให้เด็กเข้าเรียนหลังอายุตามเกณฑ์การศึกษาภาคบังคับต้องมีเหตุหนึ่งเหตุใด ดังนี้

2.1 เด็กเจ็บป่วยด้วยโรคติดต่อร้ายแรงที่เป็นอุปสรรคต่อการเรียนรู้ของเด็กหรืออาจเป็นอันตรายแก่นักเรียนอื่นตามความเห็นของแพทย์ ผู้ซึ่งได้รับใบอนุญาตประกอบโรคศิลปะ

2.2 เด็กเจ็บป่วยและอยู่ในระหว่างพักรักษาตัวไม่สามารถเข้าเรียน ในสถานศึกษาภายในสี่สิบห้าวัน นับแต่วันเปิดภาคเรียนแรกของปีการศึกษาตามความเห็นของแพทย์ ผู้ซึ่งได้รับใบอนุญาตประกอบโรคศิลปะ

2.3 เด็กที่มีความจำเป็นอื่นที่ไม่สามารถเข้าเรียนตามปกติได้ด้วย เหตุสุดวิสัยแล้วแต่กรณี

3. ระยะเวลาการผ่อนผัน

3.1 กรณีเด็กเจ็บป่วยด้วยโรคร้ายแรง หรือเจ็บป่วยและอยู่ในระหว่างพักรักษาตัวตามข้อ 2.1 และ 2.2 ผ่อนผันไปจนกว่าเด็กจะสามารถเข้าเรียนตามปกติได้

3.2 กรณีเด็กมีความจำเป็นอื่น ตามข้อ 2.3 ผ่อนผันได้ครั้งละหนึ่งปีการศึกษา ถ้ามีความจำเป็นต้องผ่อนผันเกินกว่าหนึ่งครั้ง ให้สถานศึกษาพิจารณาจัดการศึกษาเป็นพิเศษให้

4. การขอผ่อนผันให้ผู้ปกครองยื่นคำร้องขอผ่อนผันตามแบบคำร้องขอผ่อนผันเด็กเข้าเรียน (แบบ พฐ.18) ต่อผู้บริหารสถานศึกษา ก่อนวันเปิดภาคเรียนแรกของปีการศึกษา ไม่น้อยกว่า 30 วัน

5. การพิจารณาผ่อนผันให้สถานศึกษาพิจารณาผ่อนผัน โดยตั้งคณะกรรมการขึ้นคณะหนึ่งพิจารณาประกอบด้วย ผู้บริหารสถานศึกษา เป็นประธาน ครูผู้สอนชั้นประถมศึกษาปีที่ 1 หนึ่งคน ผู้แทนกรรมการสถานศึกษาขั้นพื้นฐานอย่างน้อยหนึ่งคน เป็นกรรมการ และให้รองผู้อำนวยการหรือครูเป็นกรรมการและเลขานุการ การวินิจฉัยให้ถือเสียงข้างมากในกรณีเสียงเท่ากันให้ประธานออกเสียง เพิ่มขึ้นหนึ่งเสียงเป็นเสียงชี้ขาด

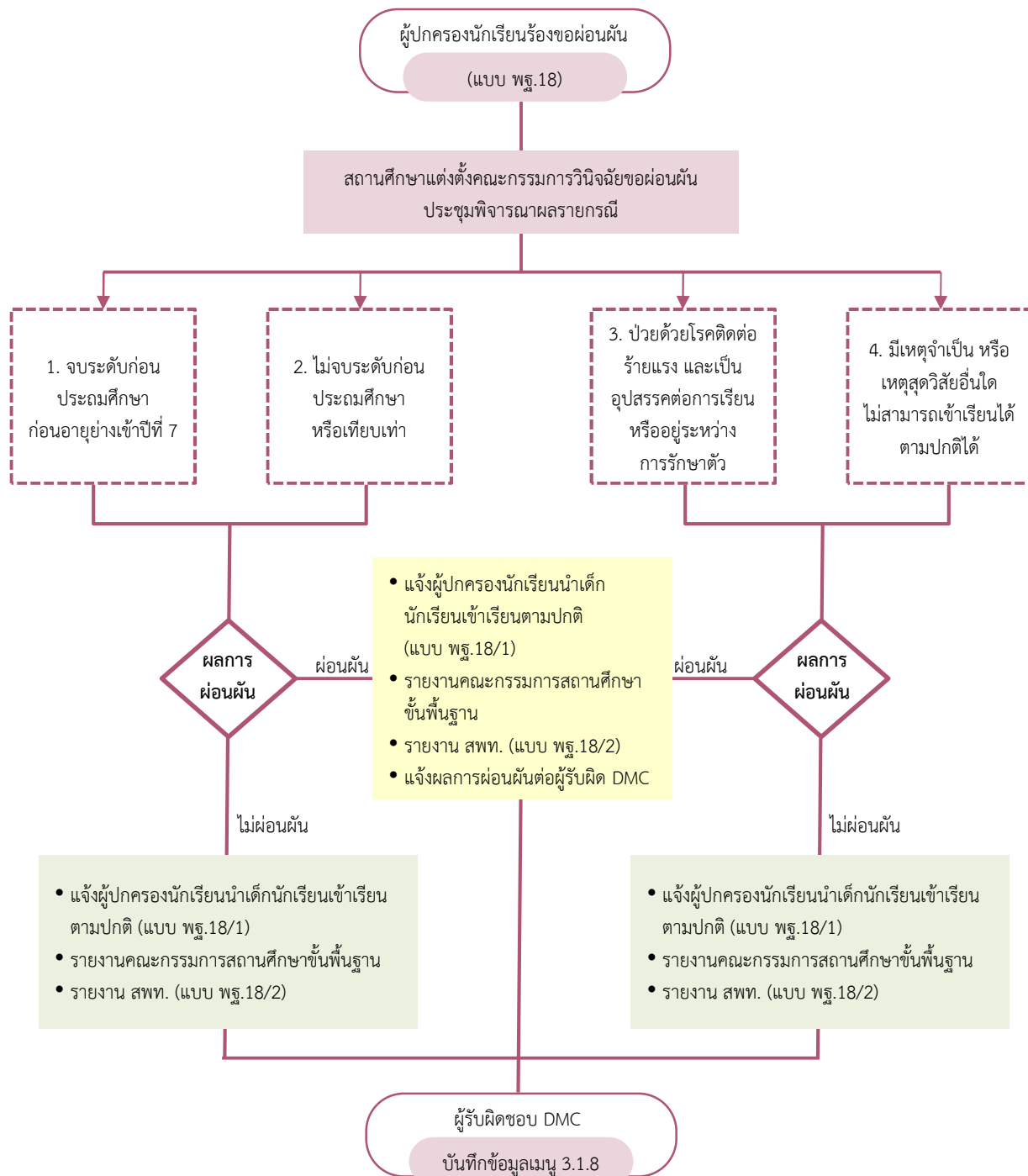
6. การแจ้งผลการผ่อนผันให้สถานศึกษาแจ้งเป็นหนังสือให้ผู้ปกครองและรายงานคณะกรรมการสถานศึกษาขั้นพื้นฐานทราบตามแบบหนังสือแจ้งการผ่อนผันเด็กเข้าเรียน (แบบ พฐ.18/1) และแบบรายงานการผ่อนผันให้เด็กเข้าเรียนก่อนหรือหลังอายุตามเกณฑ์การศึกษาภาคบังคับ (แบบ พฐ.18/2) ตามลำดับ



หลังจากที่ผู้รับผิดชอบงานผ่อนผันเด็กเข้าเรียน ดำเนินงานตามขั้นตอนเรียบร้อยแล้ว ให้ส่งต่อผลการผ่อนผันเด็กเข้าเรียนให้กับผู้รับผิดชอบงานข้อมูลสารสนเทศทางการศึกษาทราบ เพื่อรวบรวมนำไปบันทึกในระบบจัดเก็บข้อมูลนักเรียนรายบุคคล (Data Management Center : DMC) เมนู 3.1.8 ข้อมูลนักเรียนที่ไม่สามารถจำหน่ายออกจากระบบจัดเก็บข้อมูลนักเรียนรายบุคคล (Data Management Center : DMC)

รายละเอียดการผ่อนผัน ปรากฏตามแผนภูมิขั้นตอนการผ่อนผันให้เด็กเข้าเรียน

แผนภูมิ แสดงขั้นตอนการผ่อนผันให้เด็กเข้าเรียน





2 การย้ายนักเรียน

การย้ายนักเรียนดำเนินการตามแนวทางการดำเนินงานรับนักเรียน สังกัดสำนักงานคณะกรรมการการศึกษาขั้นพื้นฐาน พ.ศ. 2556 ดังนี้

1. ผู้ปกครองยื่นคำร้องขอย้ายนักเรียนต่อผู้บริหารสถานศึกษา (แบบ พฐ.19)
2. สถานศึกษาทำหนังสือส่งนักเรียนขอย้ายไปเข้าเรียนในสถานศึกษาที่ขอย้ายเข้า (แบบ พฐ.19/1)

พร้อมทั้งส่งเอกสารหลักฐาน ดังต่อไปนี้

- 2.1 ระเบียบแสดงผลการเรียนรู้ (ปพ.1)
- 2.2 แบบรายงานผลการพัฒนาคุณภาพผู้เรียนรายบุคคล (ปพ.6)
- 2.3 ใบรับรองผลการเรียนรู้ (ปพ.7)
- 2.4 สมุดบันทึกผลการเรียนรู้ (ปพ.9)

3. สถานศึกษาที่นักเรียนขอย้ายออก ขออนุญาตจำหน่ายนักเรียนต่อสำนักงานเขตพื้นที่การศึกษาหรือหน่วยงานต้นสังกัด แล้วแต่กรณี (แบบ พฐ.20)

4. สถานศึกษาที่นักเรียนขอย้ายเข้า รับเอกสารหลักฐานของนักเรียนที่ย้ายมาเข้าเรียน จัดให้นักเรียนเข้าเรียนและแจ้งผลการรับย้ายนักเรียนไปให้สถานศึกษาเดิมทราบ (แบบ พฐ.19/3) พร้อมทั้งรายงานต่อสำนักงานเขตพื้นที่การศึกษา (แบบ พฐ.19/2)

5. สำนักงานเขตพื้นที่การศึกษา แจ้งการรับนักเรียนไปยังสำนักงานเขตพื้นที่การศึกษาหรือองค์กรปกครองส่วนท้องถิ่น หรือหน่วยงานที่จัดการศึกษาภาคบังคับที่สังกัด ที่นักเรียนย้ายออกทราบ (แบบ พฐ.19/4) เพื่ออนุญาตจำหน่ายนักเรียนออกจากทะเบียนนักเรียน

6. สถานศึกษาที่นักเรียนขอย้ายเข้าเรียน รายงานสำนักงานเขตพื้นที่การศึกษาหรือหน่วยงานต้นสังกัดแล้วแต่กรณี และแจ้งการรับนักเรียนให้สถานศึกษาเดิมทราบ (แบบ พฐ.19/2 และแบบ พฐ.19/3)

7. กรณีผู้ปกครองขอย้ายเด็กไปเข้าเรียนในสถานศึกษาที่อยู่ต่างสังกัดสำนักงานเขตพื้นที่การศึกษาหรือสังกัดอื่นให้สำนักงานเขตพื้นที่การศึกษาหรือหน่วยงานที่นักเรียนย้ายเข้าแจ้งผลการรับนักเรียนให้สำนักงานเขตพื้นที่การศึกษาหรือหน่วยงานที่นักเรียนย้ายออกทราบ (แบบ พฐ.19/4)

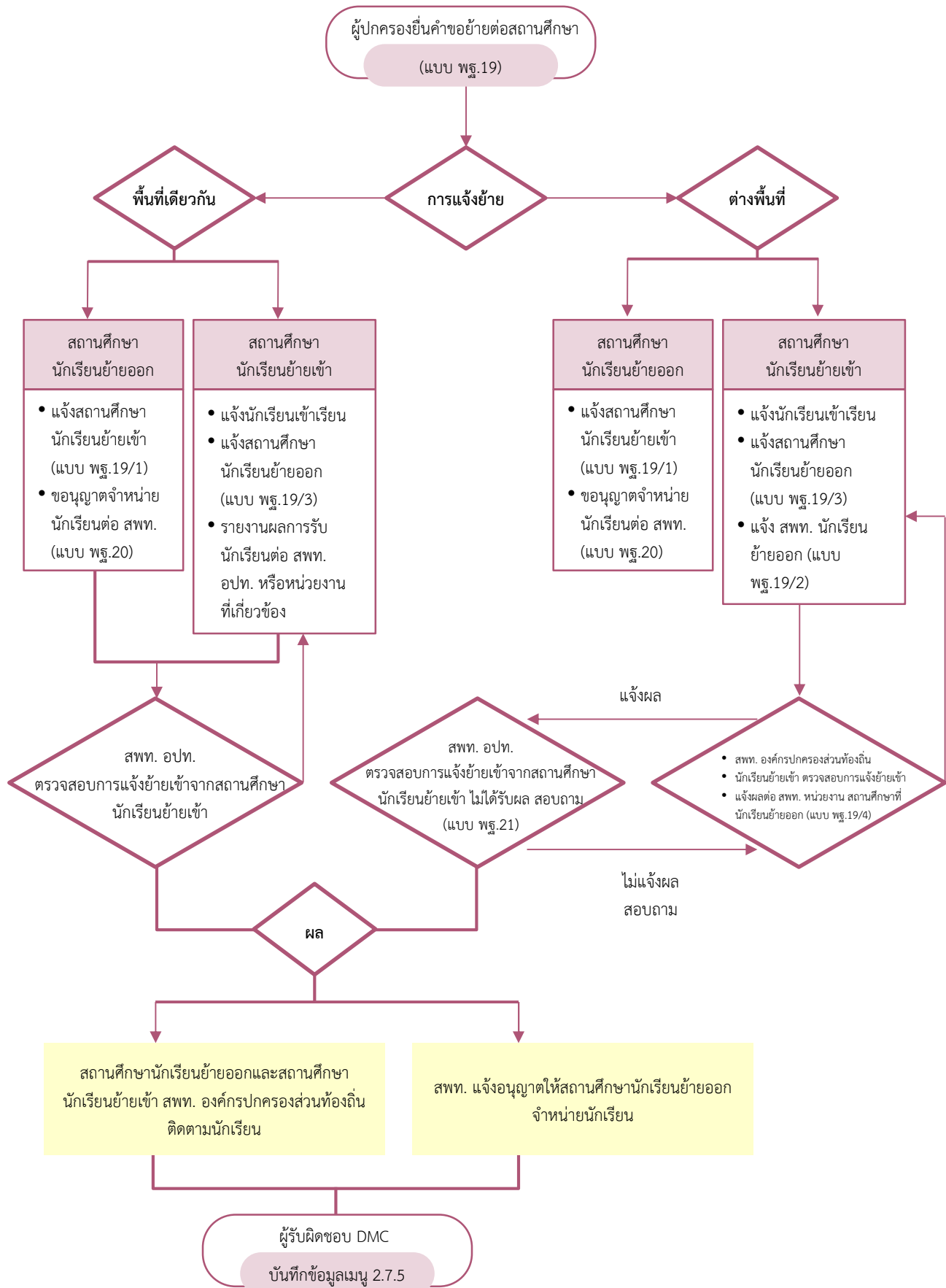
8. กรณีผู้ปกครองไม่พานักเรียนไปเข้าเรียนในสถานศึกษาที่ขอย้ายไปเข้าเรียนให้สถานศึกษาและสำนักงานเขตพื้นที่การศึกษาหรือหน่วยงานที่เกี่ยวข้องทุกแห่งติดตามให้ผู้ปกครอง ส่งเด็กเข้าเรียนและประสานแจ้งผลการติดตามให้ทราบซึ่งกันและกัน (แบบ พฐ.21 และ แบบ พฐ.22)

หลังจากที่ผู้รับผิดชอบงานทะเบียนนักเรียนดำเนินการตามขั้นตอนการย้ายนักเรียนเรียบร้อยแล้ว ให้ส่งต่อข้อมูลการย้ายนักเรียนให้กับผู้รับผิดชอบระบบจัดเก็บข้อมูลนักเรียนรายบุคคล (Data Management Center : DMC) ทราบ เพื่อรวบรวมนำไปบันทึกในระบบจัดเก็บข้อมูลนักเรียนรายบุคคล (Data Management Center : DMC) ในเมนู 2.7.5 ย้ายออก

รายละเอียดการย้ายนักเรียนปรากฏตามแผนภูมิขั้นตอนการย้ายนักเรียน



แผนภูมิ แสดงขั้นตอนการดำเนินงานเกี่ยวกับการย้ายนักเรียน





3 การติดตามเด็กเข้าเรียน

ตามพระราชบัญญัติการศึกษาภาคบังคับ พ.ศ. 2545 ในมาตรา 7 ที่ให้อำนาจของพนักงานเจ้าหน้าที่ตรวจสอบการเข้าเรียนของเด็ก หากพบว่าไม่มีเด็กไม่ได้เข้าเรียนในสถานศึกษา ให้ดำเนินการให้เด็กนั้นได้เข้าเรียนในสถานศึกษา ซึ่งแนวทางการดำเนินงานรับนักเรียน สังกัดสำนักงานคณะกรรมการการศึกษาขั้นพื้นฐาน พ.ศ. 2556 กำหนดวิธีดำเนินการให้ผู้รับผิดชอบการติดตามเด็กเข้าเรียนไว้ ดังนี้

กรณีผู้ปกครองไม่ส่งเด็กเข้าเรียน

เมื่อสถานศึกษาตรวจสอบพบว่าผู้ปกครองไม่ส่งเด็กที่มีอายุถึงเกณฑ์การศึกษาภาคบังคับ เข้าเรียนชั้นประถมศึกษาปีที่ 1 หรือไม่ส่งเด็กที่เรียนจบชั้นประถมศึกษาปีที่ 6 จากสถานศึกษาที่ไม่ได้เปิดสอนระดับมัธยมศึกษาตอนต้น เข้าเรียนชั้นมัธยมศึกษาปีที่ 1 ตามที่คณะกรรมการศึกษาธิการจังหวัดกำหนด ในวันเปิดเรียนภาคเรียนที่ 1 ของปีการศึกษา มีแนวทางดำเนินการติดตามเด็กเข้าเรียน ดังนี้

1. ให้สถานศึกษาที่รับผิดชอบเขตพื้นที่บริการของเด็กตรวจสอบ ติดตามให้ผู้ปกครองส่งเด็กเข้าเรียน
2. ภายในเจ็ดวันนับแต่วันเปิดเรียนภาคเรียนที่ 1 ของปีการศึกษาถ้าผู้ปกครองยังไม่ส่งเด็กเข้าเรียนให้สถานศึกษาแจ้งเป็นหนังสือให้ผู้ปกครองทราบ (แบบ พฐ.14) เพื่อนำเด็กมาเข้าเรียนโดยส่งทางไปรษณีย์ลงทะเบียนตอบรับ หรือให้ผู้ปกครองลงชื่อรับหนังสือโดยตรง พร้อมทั้งรายงานคณะกรรมการศึกษาธิการจังหวัด (กศจ.) ทราบ (แบบ พฐ.15)
3. คณะกรรมการการศึกษาจังหวัด (กศจ.) แจ้งเป็นหนังสือส่งทางไปรษณีย์ลงทะเบียนตอบรับ เตือนให้ผู้ปกครองส่งเด็กเข้าเรียนโดยพลัน (แบบ พฐ.14)
4. สำนักงานเขตพื้นที่การศึกษาประสานกับสถานศึกษาเพื่อติดตามผลการส่งเด็กเข้าเรียน
5. ภายหลังจากผู้ปกครองได้รับหนังสือแจ้งเตือนให้ส่งเด็กเข้าเรียนของคณะกรรมการศึกษาธิการจังหวัด (กศจ.) แล้วผู้ปกครองยังไม่ส่งเด็กเข้าเรียน ให้คณะกรรมการศึกษาธิการจังหวัด (กศจ.) ดำเนินการตาม มาตรา 13 แห่งพระราชบัญญัติการศึกษาภาคบังคับ พ.ศ. 2545 (แบบ พฐ.16)

กรณีเด็กนักเรียนขาดเรียน

1. เมื่อนักเรียนหยุดเรียนติดต่อกันเกิน 5 วัน หรือหยุดเรียนเกิน 7 วัน ในหนึ่งเดือนให้สถานศึกษาแจ้งเป็นหนังสือเตือนให้ผู้ปกครองนำเด็กมาเข้าเรียนโดยพลันโดยส่งทางไปรษณีย์ลงทะเบียนตอบรับหรือให้ผู้ปกครองลงชื่อรับหนังสือโดยตรง (แบบ พฐ.17)
2. ถ้าผู้ปกครองไม่ส่งเด็กเข้าเรียนภายหลังจากได้รับแจ้งเป็นหนังสือตามข้อ 1 แล้ว สถานศึกษารายงานให้คณะกรรมการศึกษาธิการจังหวัด (กศจ.) ทราบ (แบบ พฐ.17/1)
3. คณะกรรมการศึกษาธิการจังหวัด (กศจ.) ดำเนินการตรวจสอบติดตามเพื่อให้เด็กได้เข้าเรียนหรือดำเนินการตามมาตรา 15 แห่งพระราชบัญญัติการศึกษาภาคบังคับ พ.ศ. 2545



เพื่อให้การดำเนินงานการติดตามนักเรียน เป็นไปตามพระราชบัญญัติการศึกษาภาคบังคับ พ.ศ. 2545 ประกอบกับเป็นการป้องกันเด็กขาดเรียนเป็นเวลานาน ระบบจัดเก็บข้อมูลนักเรียนรายบุคคล (Data Management Center : DMC) จึงกำหนดให้มีระยะเวลาในการติดตามนักเรียน ตั้งแต่นักเรียนขาดเรียน โดยไม่ทราบสาเหตุจนถึงวันที่เสนอให้พิจารณาจำหน่ายนักเรียน ให้มีระยะเวลาดำเนินการ 30 วัน (นับวันหยุดราชการ) โดยนับจากวันแรกที่ขาดเรียนโดยไม่ทราบสาเหตุ

กรณีติดตามนักเรียนได้หรือมีการติดต่อจากผู้ปกครองหรือนักเรียนถึงสาเหตุของการขาดเรียน จะไม่นับระยะเวลาดำเนินการ

กรณีติดตามแล้ว มีตัวตนอยู่ในเขตพื้นที่บริการของสถานศึกษาแต่ไม่เข้าเรียน ให้ดำเนินการติดตามตามแนวทางการดำเนินงานรับนักเรียน สำนักงานคณะกรรมการการศึกษาขั้นพื้นฐาน พ.ศ.2556

กรณีติดตามแล้ว ไม่มีตัวตนอยู่ในเขตพื้นที่บริการของสถานศึกษาและอายุไม่พ้นเกณฑ์การศึกษาภาคบังคับ ให้ขอจำหน่ายสาเหตุนักเรียนหยุดเรียนติดต่อกันเป็นเวลานาน และไม่มีตัวตนอยู่ในพื้นที่

กรณีติดตามแล้ว หากอายุเกินเกณฑ์การศึกษาภาคบังคับ ให้ขอจำหน่ายสาเหตุนักเรียนอายุพ้นเกณฑ์การศึกษาภาคบังคับ

ทั้งนี้ หากภายหลังนักเรียนกลับเข้าเรียน ให้ดำเนินการตามระเบียบกระทรวงศึกษาว่าด้วยทะเบียนนักเรียน พ.ศ.2535 หลังจากที่ผู้รับผิดชอบงานทะเบียนนักเรียน ดำเนินการการติดตามเด็กเข้าเรียนตามขั้นตอนเรียบร้อยแล้ว ให้ส่งต่อข้อมูลการติดตามเด็กเข้าเรียนให้กับผู้รับผิดชอบงานระบบจัดเก็บข้อมูลนักเรียนรายบุคคล (Data Management Center : DMC) ทราบ เพื่อรวบรวมนำไปบันทึกในระบบจัดเก็บข้อมูลนักเรียนรายบุคคล (Data Management Center : DMC) โดยเปลี่ยนสถานะจากเมนู 3.1.8 เป็นเมนู 2.7.1

4 การจำหน่ายนักเรียน

แนวทางการดำเนินงานรับนักเรียน สังกัดสำนักงานคณะกรรมการการศึกษาขั้นพื้นฐาน พ.ศ. 2556 ได้กำหนดแนวปฏิบัติ ดังนี้

การจำหน่ายนักเรียน หมายถึง การดำเนินการให้นักเรียนพ้นสภาพการเป็นนักเรียนจากโรงเรียนที่เรียนอยู่สาเหตุที่จะจำหน่ายนักเรียนออกจากทะเบียนนักเรียน มีอยู่ 5 สาเหตุ คือ

1. นักเรียนย้ายโรงเรียน
2. นักเรียนถึงแก่กรรม
3. นักเรียนหยุดเรียนติดต่อกันเป็นเวลานาน และไม่มีตัวตนอยู่ในพื้นที่
4. นักเรียนอายุพ้นเกณฑ์การศึกษาภาคบังคับ
5. นักเรียนเรียนจบการศึกษา กรณีใดกรณีหนึ่ง ดังนี้

5.1 กรณีนักเรียน เรียนจบชั้นประถมศึกษาปีที่ 6 สำหรับสถานศึกษาที่ไม่ได้รับอนุญาตให้เปิดสอนระดับมัธยมศึกษาตอนต้น

5.2 กรณีนักเรียน เรียนจบชั้นมัธยมศึกษาปีที่ 3



การจำหน่ายนักเรียน มีขั้นตอนดังนี้

กรณีนักเรียนย้ายโรงเรียน

1. สถานศึกษา ขออนุญาตจำหน่ายนักเรียนที่ขอย้ายไปเข้าเรียนในสถานศึกษาอื่นต่อสำนักงานเขตพื้นที่การศึกษา (แบบ พฐ.20)
2. สำนักงานเขตพื้นที่การศึกษา ที่กำกับดูแลสถานศึกษาที่นักเรียนย้ายออกพิจารณา และแจ้งผลการพิจารณาให้สถานศึกษาทราบ

2.1 อนุญาต กรณีได้รับรายงานจากสถานศึกษาที่นักเรียนย้ายเข้า (กรณีย้ายภายในสำนักงานเขตหรือภายในสังกัดเดียวกัน) หรือได้รับแจ้งจากสำนักงานเขตพื้นที่การศึกษา หรือองค์กรปกครองส่วนท้องถิ่น (กรณีย้ายต่างสำนักงานเขตหรือต่างสังกัด) ว่านักเรียนที่ขอย้ายได้เข้าเรียนแล้ว

2.2 ไม่อนุญาต กรณีได้รับรายงานจากสถานศึกษาที่นักเรียนย้ายเข้า (กรณีย้ายภายในสำนักงานเขตหรือภายในสังกัดเดียวกัน) หรือได้รับแจ้งจากสำนักงานเขตพื้นที่การศึกษา หรือองค์กรปกครองส่วนท้องถิ่น (กรณีย้ายต่างสำนักงานเขตหรือต่างสังกัด) ว่านักเรียนที่ขอย้ายไม่ได้ไปเข้าเรียน

3. สถานศึกษา จำหน่ายนักเรียนออกจากทะเบียนกรณีได้รับอนุญาต
4. สถานศึกษาติดตามเด็กเข้าเรียน กรณีสำนักงานเขตพื้นที่การศึกษา ไม่อนุญาตให้จำหน่ายนักเรียน เนื่องจากไม่ไปเข้าเรียนตามที่ขอย้าย หากไม่สามารถติดตามนักเรียนมาเข้าเรียนได้ ให้ดำเนินการขออนุญาตจำหน่ายนักเรียนออกจากทะเบียนนักเรียน ด้วยเหตุที่นักเรียนไม่มีตัวตนอยู่ในพื้นที่

กรณีนักเรียนถึงแก่กรรม

1. สถานศึกษาขอสำเนาใบมรณะบัตรของนักเรียนที่ถึงแก่กรรมจากผู้ปกครอง โดยตรวจสอบกับสำเนาเอกสารฉบับจริงก่อนดำเนินการ
2. สถานศึกษาขออนุญาตจำหน่ายนักเรียนที่ถึงแก่กรรมต่อสำนักงานเขตพื้นที่การศึกษา (แบบ พฐ.20)
3. สำนักงานเขตพื้นที่การศึกษา พิจารณาอนุญาตจำหน่ายนักเรียน และแจ้งผลการพิจารณาให้สถานศึกษาทราบ
4. สถานศึกษาจำหน่ายนักเรียนที่ถึงแก่กรรมออกจากทะเบียนนักเรียน

กรณีนักเรียนหยุดเรียนติดต่อกันเป็นเวลานาน และไม่มีตัวตนอยู่ในพื้นที่

1. สถานศึกษา ขอหนังสือรับรองการไม่มีตัวตนของผู้ปกครองและนักเรียน จากผู้ใหญ่บ้าน หรือกำนัน หรืออำเภอ หรือองค์กรปกครองส่วนท้องถิ่น แล้วแต่กรณี (แบบ พฐ.23)
2. สถานศึกษา ขออนุญาตจำหน่ายนักเรียนที่หยุดเรียนเป็นเวลานาน ผู้ปกครองและนักเรียนไม่มีตัวตนในพื้นที่ต่อสำนักงานเขตพื้นที่การศึกษา
3. สำนักงานเขตพื้นที่การศึกษา พิจารณาอนุญาตจำหน่ายนักเรียน และแจ้งผลการพิจารณาให้สถานศึกษาทราบ
4. สถานศึกษาจำหน่ายนักเรียนออกจากทะเบียนนักเรียน

กรณีนักเรียนอายุพ้นเกณฑ์การศึกษาภาคบังคับ

เมื่อนักเรียนมีอายุพ้นเกณฑ์การศึกษาภาคบังคับ และผู้ปกครองไม่ประสงค์จะให้นักเรียนเรียนอยู่ในสถานศึกษาต่อไป ให้สถานศึกษาพิจารณาจำหน่ายนักเรียนออกจากทะเบียนนักเรียนแล้วรายงานสำนักงานเขตพื้นที่การศึกษา ทราบ (แบบ พฐ.20/3 และแบบ พฐ.20/4)

กรณีนักเรียนที่เรียนจบการศึกษา

1. กรณีนักเรียนที่เรียนจบชั้นประถมศึกษาปีที่ 6 ในสถานศึกษาที่ไม่ได้รับอนุญาตให้เปิดสอนระดับมัธยมศึกษาตอนต้นเมื่อสถานศึกษาได้รับอนุมัติตัดสินผลการเรียนของนักเรียน ที่เรียนจบชั้นประถมศึกษาปีที่ 6 แล้ว ให้ดำเนินการ

1.1 จำหน่ายนักเรียนออกจากทะเบียนนักเรียน

1.2 รายงานสำนักงานเขตพื้นที่การศึกษา ทราบ (แบบ พฐ.20/3)

1.3 ส่งรายชื่อนักเรียนที่เรียนจบชั้นประถมศึกษาปีที่ 6 ให้สถานศึกษาที่เปิดสอนระดับมัธยมศึกษาตอนต้น ที่รับผิดชอบเขตพื้นที่บริการของนักเรียนทราบ และดำเนินการรับนักเรียนต่อไป (แบบ พฐ.13)

2. กรณีนักเรียนที่เรียนจบชั้นมัธยมศึกษาปีที่ 3 เมื่อสถานศึกษาได้รับอนุมัติตัดสินผลการเรียนจบชั้นมัธยมศึกษาปีที่ 3 แล้ว ให้ดำเนินการ

2.1 จำหน่ายนักเรียนออกจากทะเบียนนักเรียน

2.2 รายงานสำนักงานเขตพื้นที่การศึกษา ทราบ

หลังจากที่ผู้รับผิดชอบงานการจำหน่ายนักเรียน ดำเนินงานตามขั้นตอนเรียบร้อยแล้ว ให้ส่งต่อข้อมูลการจำหน่ายนักเรียนให้กับผู้รับผิดชอบงานข้อมูลสารสนเทศทางการศึกษาทราบ เพื่อรวบรวมนำไปบันทึกในระบบจัดเก็บข้อมูลนักเรียนรายบุคคล (Data Management Center : DMC) ในเมนู 2.7.6 ออกกลางคัน/จำหน่าย



หลักเกณฑ์การคัดกรองนักเรียนยากจน

1. การคัดกรองนักเรียนยากจนโดยใช้เกณฑ์การคัดกรองเดียวกับกองทุนเพื่อความเสมอภาคทางการศึกษา โดยใช้การประเมินจากข้อมูล 2 ประเภท ตามแบบ นร.01/กสศ.01 ดังต่อไปนี้

1) ข้อมูลรายได้เฉลี่ยของสมาชิกครัวเรือนต่อคนต่อเดือน พิจารณารายได้เฉลี่ยต่อคน ไม่เกิน 3,000 บาทต่อคนต่อเดือน

2) ข้อมูลสถานะครัวเรือน 8 ด้าน ได้แก่


1. สมาชิกครัวเรือนที่มีภาระฟุ้งฟิง (พิการ ผู้สูงอายุ หรือไม่มีรายได้)

2. การอยู่อาศัย

3. สภาพที่อยู่อาศัย

4. ที่ดินทำการเกษตร (รวมเช่า)
 5. แหล่งน้ำดื่ม/ใช้
 6. แหล่งไฟฟ้าหลัก
 7. ยานพาหนะในครัวเรือน
 8. ของใช้ในครัวเรือน (ที่ใช้งานได้)
2. ข้อมูลประกอบการพิจารณาข้อมูลการคัดกรองเพิ่มเติม
- 1) สถานภาพครอบครัว
 - 2) ภาพถ่ายสภาพบ้าน และตำแหน่งพิกัดบ้าน
 - 3) การเดินทาง
3. การบันทึกข้อมูลรายได้และข้อมูลสถานะครัวเรือนในข้อ 1 ให้มีการรับรองความถูกต้องของข้อมูล โดย 3 ฝ่ายดังต่อไปนี้
- 1) ผู้ปกครองของนักเรียน
 - 2) ผู้อำนวยการสถานศึกษา
 - 3) เจ้าหน้าที่ของรัฐ ให้เป็นไปตามประกาศสำนักงานกองทุนเพื่อความเสมอภาคทางการศึกษา เรื่อง หลักเกณฑ์การจัดให้มีการรับรองข้อมูลการขาดแคลนทุนทรัพย์หรือด้อยโอกาสโดยเจ้าหน้าที่ของรัฐ ดังนี้ การรับรองข้อมูลการขาดแคลนทุนทรัพย์หรือด้อยโอกาส ให้ผู้ดำเนินโครงการจัดให้เจ้าหน้าที่ของรัฐ ในตำบล ที่กลุ่มเป้าหมายที่ขาดแคลนทุนทรัพย์หรือด้อยโอกาสอาศัยอยู่ในพื้นที่ ดังต่อไปนี้ เป็นผู้รับรอง
- 3.1 ข้าราชการปกครองส่วนท้องถิ่นผู้ดำรงตำแหน่งไม่ต่ำกว่าระดับชำนาญงานหรือชำนาญการ หรือเทียบเท่า
 - 3.2 กำนัน ผู้ใหญ่บ้าน และผู้ช่วยผู้ใหญ่บ้าน
 - 3.3 ผู้บริหารท้องถิ่น หรือสมาชิกสภาท้องถิ่น





พระราชบัญญัติ

การศึกษาภาคบังคับ

พ.ศ. ๒๕๔๕

ภูมิพลอดุลยเดช ป.ร.

ให้ไว้ ณ วันที่ ๓๑ ธันวาคม พ.ศ. ๒๕๔๕

เป็นปีที่ ๕๗ ในรัชกาลปัจจุบัน

พระบาทสมเด็จพระปรมินทรมหาภูมิพลอดุลยเดช มีพระบรมราชโองการโปรดเกล้าฯ ให้ประกาศว่า

โดยที่เป็นการสมควรปรับปรุงกฎหมายว่าด้วยการประถมศึกษา

พระราชบัญญัตินี้มีบทบัญญัติบางประการเกี่ยวกับการจำกัดสิทธิและเสรีภาพของบุคคล ซึ่งมาตรา ๒๕ ประกอบกับมาตรา ๓๕ และมาตรา ๕๐ ของรัฐธรรมนูญแห่งราชอาณาจักรไทย บัญญัติให้กระทำได้โดยอาศัยอำนาจตามบทบัญญัติแห่งกฎหมาย

จึงทรงพระกรุณาโปรดเกล้าฯ ให้ตราพระราชบัญญัติขึ้นไว้โดยคำแนะนำและยินยอมของรัฐสภา ดังต่อไปนี้

มาตรา ๑ พระราชบัญญัตินี้เรียกว่า “พระราชบัญญัติการศึกษาภาคบังคับ พ.ศ. ๒๕๔๕”

มาตรา ๒ พระราชบัญญัตินี้ให้ใช้บังคับตั้งแต่วันถัดจากวันประกาศในราชกิจจานุเบกษา เป็นต้นไป

มาตรา ๓ ให้ยกเลิกพระราชบัญญัติประถมศึกษา พ.ศ. ๒๕๒๓

มาตรา ๔ ในพระราชบัญญัตินี้

“การศึกษาภาคบังคับ” หมายความว่า การศึกษาชั้นปีที่หนึ่งถึงชั้นปีที่เก้าของการศึกษาขั้นพื้นฐาน ตามกฎหมายว่าด้วยการศึกษาแห่งชาติ



“สถานศึกษา” หมายความว่า สถานศึกษาที่จัดการศึกษาภาคบังคับ

“ผู้ปกครอง” หมายความว่า บิดามารดา หรือบิดา หรือมารดา ซึ่งเป็นผู้ใช้อำนาจปกครอง หรือผู้ปกครองตามประมวลกฎหมายแพ่งและพาณิชย์ และหมายความรวมถึงบุคคลที่เด็กอยู่ด้วยเป็นประจำ หรือที่เด็กอยู่รับใช้การงาน

“เด็ก” หมายความว่า เด็กซึ่งมีอายุย่างเข้าปีที่เจ็ดจนถึงอายุย่างเข้าปีที่สิบหก เว้นแต่เด็กที่สอบได้ชั้นปีที่เก้าของการศึกษาภาคบังคับแล้ว

“คณะกรรมการการศึกษาขั้นพื้นฐาน” หมายความว่า คณะกรรมการการศึกษาขั้นพื้นฐาน ตามกฎหมายว่าด้วยการศึกษาแห่งชาติ

“คณะกรรมการเขตพื้นที่การศึกษา” หมายความว่า คณะกรรมการเขตพื้นที่การศึกษาตามกฎหมายว่าด้วยการศึกษาแห่งชาติ

“องค์กรปกครองส่วนท้องถิ่น” หมายความว่า องค์กรปกครองส่วนท้องถิ่นที่มีสถานศึกษา อยู่ในสังกัด

“พนักงานเจ้าหน้าที่” หมายความว่า ผู้ซึ่งรัฐมนตรีแต่งตั้งให้ปฏิบัติการตามพระราชบัญญัตินี้

“รัฐมนตรี” หมายความว่า รัฐมนตรีผู้รักษาการตามพระราชบัญญัตินี้

มาตรา ๕ ให้คณะกรรมการเขตพื้นที่การศึกษา หรือองค์กรปกครองส่วนท้องถิ่น แล้วแต่กรณี ประกาศรายละเอียดเกี่ยวกับการส่งเด็กเข้าเรียนในสถานศึกษา และการจัดสรรโอกาสเข้าศึกษาต่อระหว่าง สถานศึกษาที่อยู่ในเกณฑ์การศึกษาภาคบังคับโดยให้ปิดประกาศไว้ ณ สำนักงานเขตพื้นที่การศึกษา สำนักงานองค์กรปกครองส่วนท้องถิ่น และสถานศึกษา รวมทั้งต้องแจ้งเป็นหนังสือให้ผู้ปกครองของเด็กทราบ ก่อนเด็กเข้าเรียนในสถานศึกษาเป็นเวลาไม่น้อยกว่าหนึ่งปี

มาตรา ๖ ให้ผู้ปกครองส่งเด็กเข้าเรียนในสถานศึกษา

เมื่อผู้ปกครองร้องขอ ให้สถานศึกษามีอำนาจผ่อนผันให้เด็กเข้าเรียนก่อนหรือหลังอายุตามเกณฑ์ การศึกษาภาคบังคับได้ ทั้งนี้ ตามหลักเกณฑ์และวิธีการที่คณะกรรมการการศึกษาขั้นพื้นฐานกำหนด

มาตรา ๗ ให้พนักงานเจ้าหน้าที่มีอำนาจเข้าไปในสถานที่ใดๆ ในเวลาระหว่างพระอาทิตย์ขึ้น และพระอาทิตย์ตกหรือในเวลาทำการของสถานทีนั้น เพื่อตรวจสอบการเข้าเรียนของเด็ก หากพบว่ามี เด็กไม่ได้เข้าเรียนในสถานศึกษาตามมาตรา ๕ ให้ดำเนินการให้เด็กนั้น ได้เข้าเรียนในสถานศึกษานั้น แล้วรายงานให้คณะกรรมการเขตพื้นที่การศึกษา หรือองค์กรปกครองส่วนท้องถิ่น แล้วแต่กรณี ทราบ

ในกรณีที่ไม่สามารถดำเนินการให้เด็กได้เข้าเรียนตามวรรคหนึ่งได้ ให้พนักงานเจ้าหน้าที่ รายงานให้คณะกรรมการเขตพื้นที่การศึกษา หรือองค์กรปกครองส่วนท้องถิ่นท้องถิ่นที่พบเด็ก แล้วแต่กรณี เพื่อดำเนินการให้เด็กได้เข้าเรียนในสถานศึกษา

มาตรา ๘ ในการปฏิบัติหน้าที่ พนักงานเจ้าหน้าที่ต้องแสดงบัตรประจำตัวแก่บุคคลซึ่งเกี่ยวข้องกับบัตรประจำตัวพนักงานเจ้าหน้าที่ให้เป็นไปตามแบบที่รัฐมนตรีประกาศกำหนด

มาตรา ๙ ในการปฏิบัติหน้าที่ของพนักงานเจ้าหน้าที่ ให้ผู้ซึ่งเกี่ยวข้องอำนวยความสะดวกตามสมควร

มาตรา ๑๐ ในการปฏิบัติหน้าที่ตามพระราชบัญญัตินี้ ให้พนักงานเจ้าหน้าที่เป็นเจ้าพนักงานตามประมวลกฎหมายอาญา

มาตรา ๑๑ ผู้ใดซึ่งมิใช่ผู้ปกครอง มีเด็กซึ่งไม่ได้เข้าเรียนในสถานศึกษาอาศัยอยู่ด้วย ต้องแจ้งสำนักงานเขตพื้นที่การศึกษา หรือองค์กรปกครองส่วนท้องถิ่น แล้วแต่กรณี ภายในหนึ่งเดือนนับแต่วันที่เด็กมาอาศัยอยู่ เว้นแต่ผู้ปกครองได้อาศัยอยู่ด้วยกับผู้นั้น

การแจ้งให้เป็นไปตามหลักเกณฑ์และวิธีการที่รัฐมนตรีประกาศกำหนด

มาตรา ๑๒ ให้กระทรวงศึกษาธิการ คณะกรรมการเขตพื้นที่การศึกษา องค์กรปกครองส่วนท้องถิ่น และสถานศึกษา จัดการศึกษาเป็นพิเศษสำหรับเด็กที่มีความบกพร่องทางร่างกาย จิตใจ สติปัญญา อารมณ์ สังคม การสื่อสารและการเรียนรู้ หรือมีร่างกายพิการ หรือทุพพลภาพหรือเด็กซึ่งไม่สามารถพึ่งตนเองได้ หรือไม่มีผู้ดูแล หรือด้อยโอกาส หรือเด็กที่มีความสามารถพิเศษให้ได้รับการศึกษาภาคบังคับด้วยรูปแบบและวิธีการที่เหมาะสม รวมทั้งการได้รับสิ่งอำนวยความสะดวก สื่อ บริการ และความช่วยเหลืออื่นใดตามความจำเป็น เพื่อประกันโอกาสและความเสมอภาคในการได้รับการศึกษาภาคบังคับ

มาตรา ๑๓ ผู้ปกครองที่ไม่ปฏิบัติตามมาตรา ๖ ต้องระวางโทษปรับไม่เกินหนึ่งพันบาท

มาตรา ๑๔ ผู้ใดไม่อำนวยความสะดวกแก่พนักงานเจ้าหน้าที่ตามมาตรา ๙ ต้องระวางโทษปรับไม่เกินหนึ่งพันบาท

มาตรา ๑๕ ผู้ใดโดยปราศจากเหตุอันสมควร กระทำด้วยประการใดๆ อันเป็นเหตุให้เด็กมิได้เรียนในสถานศึกษาตามพระราชบัญญัตินี้ ต้องระวางโทษปรับไม่เกินหนึ่งหมื่นบาท

มาตรา ๑๖ ผู้ใดไม่ปฏิบัติตามมาตรา ๑๑ หรือแจ้งข้อมูลอันเป็นเท็จ ต้องระวางโทษปรับไม่เกินหนึ่งหมื่นบาท

มาตรา ๑๗ ในระหว่างที่ยังไม่มีคณะกรรมการการศึกษาขั้นพื้นฐาน ให้คณะกรรมการการประถมศึกษาแห่งชาติ ทำหน้าที่แทนคณะกรรมการการศึกษาขั้นพื้นฐาน

มาตรา ๑๘ ในระหว่างที่ยังไม่มีคณะกรรมการเขตพื้นที่การศึกษา ให้คณะกรรมการการประถมศึกษากรุงเทพมหานคร คณะกรรมการการประถมศึกษาอำเภอ หรือคณะกรรมการการประถมศึกษากิ่งอำเภอ



แล้วแต่กรณี ทำหน้าที่แทนคณะกรรมการเขตพื้นที่การศึกษา และให้สำนักงานการประถมศึกษากรุงเทพมหานคร สำนักงานการประถมศึกษาอำเภอ หรือสำนักงานการประถมศึกษากิ่งอำเภอ แล้วแต่กรณี ทำหน้าที่แทนสำนักงานเขตพื้นที่การศึกษา

มาตรา ๑๕ ให้บรรดากฎกระทรวง ประกาศ ระเบียบ ข้อบังคับ และคำสั่งที่ออกตามพระราชบัญญัติประถมศึกษา พ.ศ. ๒๕๒๓ ซึ่งใช้บังคับอยู่ในวันที่พระราชบัญญัตินี้ประกาศในราชกิจจานุเบกษา ยังคงใช้บังคับได้ต่อไปเท่าที่ไม่ขัดหรือแย้งกับบทบัญญัติในพระราชบัญญัตินี้

มาตรา ๒๐ ให้รัฐมนตรีว่าการกระทรวงศึกษาธิการรักษาการตามพระราชบัญญัตินี้ และให้มีอำนาจแต่งตั้งพนักงานเจ้าหน้าที่ กับมีอำนาจออกประกาศเพื่อปฏิบัติการตามพระราชบัญญัตินี้ ประกาศนั้น เมื่อได้ประกาศในราชกิจจานุเบกษาแล้ว ให้ใช้บังคับได้

ผู้รับสนองพระบรมราชโองการ

พันตำรวจโท ทักษิณ ชินวัตร

นายกรัฐมนตรี

หมายเหตุ :- เหตุผลในการประกาศใช้พระราชบัญญัติฉบับนี้ คือ โดยที่กฎหมายว่าด้วยการศึกษาแห่งชาติได้กำหนดให้บิดา มารดา หรือผู้ปกครองมีหน้าที่จัดให้บุตรหรือบุคคลซึ่งอยู่ในความดูแลได้รับการศึกษาภาคบังคับจำนวนเก้าปี โดยให้เด็กซึ่งมีอายุย่างเข้าปีที่เจ็ดเข้าเรียนในสถานศึกษาขั้นพื้นฐานจนอายุย่างเข้าปีที่สิบหก เว้นแต่จะสอบได้ชั้นปีที่เก้าของการศึกษาภาคบังคับ จึงสมควรปรับปรุงกฎหมายว่าด้วยการศึกษา เพื่อให้เหมาะสมและสอดคล้องกับกฎหมายดังกล่าว จึงจำเป็นต้องตราพระราชบัญญัตินี้



เล่ม ๑๑๓ ตอนที่ ๒๐ ก

หน้า ๕
ราชกิจจานุเบกษา

๒๕ กุมภาพันธ์ ๒๕๕๕

**กฎกระทรวง**

กำหนดหลักเกณฑ์และวิธีการนับอายุเด็กเพื่อเข้ารับการศึกษากาบบังคับ

พ.ศ. ๒๕๕๕

อาศัยอำนาจตามความในมาตรา ๑๗ และมาตรา ๗๕ แห่งพระราชบัญญัติการศึกษาแห่งชาติ พ.ศ. ๒๕๕๒ รัฐมนตรีว่าการกระทรวงศึกษาธิการออกกฎกระทรวงไว้ดังต่อไปนี้

การนับอายุเด็กเพื่อเข้ารับการศึกษากาบบังคับในสถานศึกษาชั้นพื้นฐานให้นับตามปฏิทิน หากเด็กอายุครบเจ็ดปีบริบูรณ์ในปีใด ให้นับว่าเด็กมีอายุย่างเข้าปีที่เจ็ดในปีนั้น

ให้ไว้ ณ วันที่ ๑๕ กุมภาพันธ์ พ.ศ. ๒๕๕๕

สุวิทย์ คุณกิตติ

รัฐมนตรีว่าการกระทรวงศึกษาธิการ

เล่ม ๑๑๓ ตอนที่ ๒๐ ก

หน้า ๖
ราชกิจจานุเบกษา

๒๕ กุมภาพันธ์ ๒๕๕๕

หมายเหตุ :- เหตุผลในการประกาศใช้กฎกระทรวงฉบับนี้ คือ โดยที่มาตรา ๑๗ แห่งพระราชบัญญัติการศึกษาแห่งชาติ พ.ศ. ๒๕๕๒ กำหนดให้เด็กที่มีอายุย่างเข้าปีที่เจ็ด ต้องเข้าเรียนในสถานศึกษาชั้นพื้นฐานจนอายุย่างเข้าปีที่สิบหก เว้นแต่สอบได้ชั้นปีที่เก้าของการศึกษากาบบังคับ และกำหนดให้การนับอายุของเด็กดังกล่าวต้องเป็นไปตามหลักเกณฑ์ และวิธีการนับอายุที่กำหนดในกฎกระทรวง จึงจำเป็นต้องออกกฎกระทรวงนี้



ระเบียบกระทรวงศึกษาธิการ

ว่าด้วยทะเบียนนักเรียน

พ.ศ.2535

ด้วยกระทรวงศึกษาธิการเห็นสมควรปรับปรุงข้อบังคับของกระทรวงธรรมการ ว่าด้วยทะเบียนนักเรียน พ.ศ.2480 ให้เหมาะสมยิ่งขึ้น กระทรวงศึกษาธิการจึงวางระเบียบไว้ดังต่อไปนี้

ข้อ 1 ระเบียบนี้เรียกว่า “ระเบียบกระทรวงศึกษาธิการว่าด้วยทะเบียนนักเรียน พ.ศ. 2535”

ข้อ 2 ระเบียบนี้ให้ใช้บังคับตั้งแต่วันถัดจากวันประกาศในราชกิจจานุเบกษา เป็นต้นไป

ข้อ 3 ให้ยกเลิก

3.1 ข้อบังคับของกระทรวงธรรมการว่าด้วยทะเบียนนักเรียน พ.ศ. 2480

3.2 ระเบียบกระทรวงศึกษาธิการว่าด้วยทะเบียนนักเรียน (ฉบับที่ 2) พ.ศ.2522

3.3 คำสั่งกระทรวงศึกษาธิการ ที่ 353/2505 เรื่องแก้ไขเพิ่มเติมข้อบังคับ

ว่าด้วยทะเบียนนักเรียน ลงวันที่ 6 สิงหาคม พ.ศ.2505

บรรดาระเบียบ ข้อบังคับ ประกาศ และคำสั่งอื่นใดที่กำหนดไว้แล้วในระเบียบนี้หรือที่ขัดแย้งกับระเบียบนี้ ให้ใช้ระเบียบนี้แทน

ข้อ 4 ในระเบียบนี้

“สถานศึกษา” หมายความว่า โรงเรียน วิทยาลัย หรือสถานศึกษาที่เรียกชื่อ
 อื่นในลักษณะเดียวกัน

“นักเรียน” หมายความว่า บุคคลซึ่งกำลังรับการศึกษาในระดับก่อนประถมศึกษา ประถมศึกษา
 หรือมัธยมศึกษา

“นักศึกษา” หมายความว่า บุคคลซึ่งกำลังรับการศึกษาระดับที่สูงกว่าระดับมัธยมศึกษา

ข้อ 5 สถานศึกษา ต้องใช้ทะเบียนนักเรียนตามแบบที่วางระเบียบนี้

ข้อ 6 ให้สถานศึกษาใช้ทะเบียนนักเรียนเล่มเดียวกันในการลงทะเบียนทั้งนักเรียนที่มี
 ออชุนอกและในเกณฑ์บังคับเข้าเรียน

ข้อ 7 ให้สถานศึกษาใช้ทะเบียนนักเรียน ตามระเบียบนี้กับนักศึกษาด้วย

ข้อ 8 สถานศึกษาต้องรักษาทะเบียนนี้ไว้เป็นอย่างดีไม่ให้สูญหาย หรือเสียหาย

ข้อ 9 สถานศึกษาต้องเขียนชื่อสถานศึกษาและรายการต่าง ๆ ที่หน้าปกทะเบียนให้สมบูรณ์
 ไม่ย่อ ไม่ตัด และในใบหน้าต้องลงวันที่ เดือน ปี ที่เริ่มใช้ทะเบียนนักเรียนเล่มนี้เป็นตัวอักษร

ทะเบียนนักเรียนต้องให้หัวหน้าหน่วยงานเข้าสังกัดที่สูงกว่าสถานศึกษาชั้นหนึ่งลงชื่อกำกับ
 สถานศึกษาเอกชนที่ตั้งอยู่ในส่วนกลางให้ผู้ว่าราชการกองทะเบียนลงชื่อกำกับ ที่ตั้งอยู่ในส่วนภูมิภาคให้
 ศึกษาธิการอำเภอลงชื่อกำกับ



ข้อ 10 ทะเบียนนักเรียนต้องให้มีเลขเป็นลำดับไปทุกหน้า ห้ามแทรกหน้าหรือ
ฉีกหน้าออกเป็นอันขาด และห้ามเว้นที่ว่างไว้

ข้อ 11 การลงทะเบียนนักเรียน ตามปกติต้องลงด้วยปากกาหมึกซึมสีดำ ห้ามการขูดลบ
เพิ่มเติม ถ้าเขียนผิดพลาดหรือลอก จำเป็นต้องแก้ไข ก็ให้ขีดฆ่าด้วยปากกาหมึกซึมสีแสดโดยประณีต แล้วเขียน
ใหม่ด้วยปากกาหมึกซึมสีแสด การแก้ไขให้หัวหน้าสถานศึกษาเป็นผู้แก้ไข แล้วลงนาม วัน เดือน ปี ย่อกำกับ
ไว้ด้วยทุกแห่ง กับให้ลงบันทึกแสดงเหตุผลที่แก้ไขไว้ในสมุดหมายเหตุรายวันด้วย

การลงทะเบียนนักเรียนลงแล้วให้เป็นแล้วไป จะคัดลอกขึ้นหน้าใหม่ไม่ได้ นอกจากได้รับ
อนุญาตจากหัวหน้าหน่วยงานเจ้าสังกัดที่สูงกว่าสถานศึกษาชั้นหนึ่ง สถานศึกษาเอกชนที่ตั้งอยู่ในส่วนกลาง
ต้องได้รับอนุญาตจากผู้อำนวยการกองทะเบียน ที่ตั้งอยู่ในส่วนภูมิภาคต้องได้รับอนุญาตจากศึกษาธิการอำเภอ

ข้อ 12 สถานศึกษารับเด็กเข้าเรียนวันใด ต้องลงทะเบียนวันนั้น

ข้อ 13 การลงทะเบียนแก้ไขวัน เดือน ปีเกิดในทะเบียนนักเรียน ให้ปฏิบัติดังนี้

13.1 การลงวัน เดือน ปีเกิดในทะเบียนนักเรียน กรณีการรับนักเรียนและนักศึกษาที่
ยังไม่เคยเข้าเรียนในสถานศึกษามาก่อน ให้สถานศึกษาเรียกเอกสารประกอบการลงทะเบียนตามลำดับ
ความสำคัญคือ สูติบัตรจริง หรือสำเนาสูติบัตร หรือสำเนาทะเบียนคนเกิด ถ้าไม่มีสูติบัตรตัวจริง หรือสำเนา
สูติบัตร หรือสำเนาทะเบียนคนเกิดให้เรียกสำเนาทะเบียนบ้านฉบับที่เจ้าบ้านยึดถือไว้

การลงวัน เดือน ปีเกิดในทะเบียนนักเรียน กรณีการรับนักเรียนและนักศึกษาที่เคย
เข้าเรียนในสถานศึกษามาแล้ว ให้เรียกสำเนาทะเบียนบ้านฉบับที่เจ้าบ้านยึดถือไว้มาตรวจสอบ วัน เดือน ปี
เกิด กับหลักฐานแสดงวุฒิจากสถานศึกษาเดิม ถ้าหลักฐาน วัน เดือน ปีเกิดไม่ตรงกัน ให้เรียกสูติบัตรตัวจริง
หรือสำเนาสูติบัตร หรือสำเนาทะเบียนคนเกิด ถ้าไม่อาจเรียกสูติบัตรตัวจริงหรือสำเนาสูติบัตร หรือสำเนา
ทะเบียนคนเกิดได้ ให้ลงหลักฐานวัน เดือน ปีเกิดในทะเบียนนักเรียนตามสำเนาทะเบียนบ้าน ฉบับที่เจ้าบ้าน
ยึดถือไว้

13.2 การแก้ไข วัน เดือน ปีเกิด ในทะเบียนนักเรียน ของนักเรียนหรือนักศึกษา
ปัจจุบันที่ไม่ตรงกับความเป็นจริง ซึ่งมีใช้ความผิดพลาดของสถานศึกษา ให้ผู้ขอแก้ไปหาหลักฐานซึ่งทางราชการ
ออกให้มาแสดงตามลำดับความสำคัญ ดังนี้

13.2.1 สูติบัตรหรือทะเบียนคนเกิด

13.2.2 ถ้าเอกสารหลักฐานตามข้อ 13.2.1 สูญหายหรือถูกทำลาย ก็ให้ส่ง
เอกสารอื่น ๆ ที่ทางราชการออกให้ เช่น สำเนาทะเบียนบ้าน ทะเบียนคนต่างด้าว บัตรประจำตัวประชาชน
เป็นต้น

13.2.3 ในกรณีที่ปรากฏว่าเอกสารหลักฐานตามข้อ 13.2.2 ที่ทางราชการออก
ให้มัน วัน เดือน ปีเกิดไม่ตรงกัน ให้พิจารณาข้อเท็จจริงเป็นราย ๆ ไป



กรณีการแก้ วัน เดือน ปีเกิด ตามข้อ 13.2 ถ้าเป็นนักเรียนที่อยู่ในเกณฑ์บังคับเข้าเรียนตาม กฎหมายว่าด้วยประถมศึกษา ให้หัวหน้าหน่วยงานเจ้าสังกัดที่สูงกว่าสถานศึกษาชั้นหนึ่งเป็นผู้พิจารณาอนุญาต สถานศึกษาเอกชนที่ตั้งอยู่ในส่วนกลางให้ผู้ดำเนินการจดทะเบียน เป็นผู้พิจารณาอนุญาต ที่ตั้งอยู่ในส่วน ภูมิภาคให้ศึกษานิเทศก์เป็นผู้พิจารณาอนุญาต ส่วนนักเรียนหรือนักศึกษาที่ไม่อยู่ในเกณฑ์บังคับเข้าเรียน ตามกฎหมายว่าด้วยประถมศึกษา ให้หัวหน้าสถานศึกษาเป็นผู้พิจารณาแก้ไขได้ กับให้ลงบันทึกแสดงผลที่ แก้ไขไว้ในสมุดหมายเหตุรายวันด้วย

13.3 การแก้ วัน เดือน ปีเกิด ในทะเบียนนักเรียนซึ่งเป็นการผิดพลาดของ สถานศึกษา เช่น การเขียนผิดพลาด สะดกการวันเดือนปีผิด เป็นต้น ให้หัวหน้าสถานศึกษาเป็นผู้แก้ไขกับให้ลง บันทึกลงแสดงผลที่แก้ไขไว้ในสมุดหมายเหตุรายวันด้วย

ถ้าการแก้ วัน เดือน ปีเกิด ของนักเรียนหรือนักศึกษาเป็นกรณีที่จะต้องจัดทำ ทะเบียนเก็บไว้เป็นหลักฐานที่จังหวัด หรือที่กรมเจ้าสังกัด เช่น นักเรียนทุนต่าง ๆ เป็นต้น เมื่อผู้มีอำนาจได้ ส่งให้แล้วให้รายงานผู้ว่าราชการจังหวัดหรือกรมเจ้าสังกัดทราบด้วย

ข้อ 14 การแก้ไขชื่อตัว ชื่อสกุล ของนักเรียนหรือนักศึกษา หรือนิคมารดาในทะเบียน นักเรียน ให้ปฏิบัติดังนี้

14.1 ในกรณีขอเปลี่ยนชื่อตัว ชื่อสกุล ให้ผู้ขอแก้ นำหลักฐานการอนุญาตให้ เปลี่ยนชื่อตัว ชื่อสกุล ซึ่งทางราชการได้ออกให้มาแสดง

14.2 ในกรณีที่ชื่อตัว ชื่อสกุล ของนักเรียนหรือนักศึกษาปัจจุบันไม่ตรงกับความเป็น จริง ซึ่งไม่ใช่ความผิดพลาดของสถานศึกษา ให้ผู้ขอแก้ นำหลักฐานซึ่งทางราชการออกให้มาแสดงตามลำดับ ความสำคัญเช่นเดียวกับที่กำหนดในข้อ 13.2

กรณีตามข้อ 14.1 และข้อ 14.2 ถ้าเป็นนักเรียนที่อยู่ในเกณฑ์บังคับเข้าเรียนตามกฎหมายว่า ด้วยประถมศึกษา ให้หัวหน้าหน่วยงานต้นสังกัดที่สูงกว่าสถานศึกษาชั้นหนึ่งเป็นผู้พิจารณาอนุญาต สถานศึกษาเอกชนที่ตั้งอยู่ในส่วนกลางให้ผู้ดำเนินการจดทะเบียน เป็นผู้พิจารณาอนุญาต ที่ตั้งอยู่ในส่วน ภูมิภาคให้ศึกษานิเทศก์เป็นผู้พิจารณาอนุญาต ส่วนนักเรียนหรือนักศึกษาที่ไม่อยู่ในเกณฑ์บังคับเข้าเรียน ตามกฎหมายว่าด้วยประถมศึกษา ให้หัวหน้าสถานศึกษาเป็นผู้พิจารณาแก้ไขได้ กับให้ลงบันทึกแสดงผลที่ แก้ไขไว้ในสมุดหมายเหตุรายวันด้วย

14.3 ในกรณีที่ชื่อตัว ชื่อสกุล เกิดผิดพลาดจากโรงเรียนเอง เช่น การเขียนผิดพลาด สะดกการวันเดือนปีผิด เป็นต้น ให้หัวหน้าสถานศึกษาเป็นผู้แก้ไข กับให้ลงบันทึกแสดงผลที่แก้ไขไว้ในสมุด หมายเหตุรายวันด้วย

ถ้าการแก้ไขชื่อตัว ชื่อสกุล ของนักเรียนหรือนักศึกษา หรือของนิคมารดาเป็นกรณีที่ จะต้องจัดทำทะเบียนเก็บไว้เป็นหลักฐานที่จังหวัด หรือที่กรมเจ้าสังกัด เช่น นักเรียนทุนต่าง ๆ เป็นต้น เมื่อผู้มี อำนาจได้ส่งให้แล้ว ให้รายงานผู้ว่าราชการจังหวัด หรือกรมเจ้าสังกัดทราบด้วย



ข้อ 15 นักเรียนคนใดเป็นเด็กที่อยู่ในเกณฑ์บังคับเข้าเรียนตามกฎหมายว่าด้วยการประถมศึกษา จะจำหน่ายนักเรียนออกจากทะเบียนด้วยประการใด ๆ ไม่ได้ เว้นแต่ได้รับคำสั่งจากหัวหน้าหน่วยงานเจ้าสังกัดที่สูงกว่าสถานศึกษาชั้นหนึ่ง ส่วนสถานศึกษาประเภทอื่นให้เป็นไปตามระเบียบการของกรมเจ้าสังกัด

กรณีการย้ายนักเรียนในอีกสถานศึกษาในต่างอำเภอ หรือกรณีย้ายนักเรียนระหว่างเรียนในเขตอำเภอเดียวกัน การจำหน่ายนักเรียนออกจากทะเบียนให้เป็นไปตามระเบียบกระทรวงศึกษาธิการว่าด้วยการส่งเด็กเข้าเรียนในโรงเรียนประถมศึกษา

หากเป็นสถานศึกษาเอกชน สถานศึกษาจะจำหน่ายนักเรียนที่อยู่ในเกณฑ์บังคับเข้าเรียนตามกฎหมายว่าด้วยประถมศึกษา ด้วยประการใด ๆ ไม่ได้ เว้นแต่ได้รับคำสั่งจากผู้อำนวยการกองทะเบียนสำหรับสถานศึกษาที่ตั้งอยู่ในส่วนกลาง หรือศึกษาธิการอำเภอสำหรับสถานศึกษาที่ตั้งอยู่ในส่วนภูมิภาค

ข้อ 16 การลงรายงานต่าง ๆ ในทะเบียนนักเรียนให้ปฏิบัติตามคำอธิบายการใช้ทะเบียนนักเรียนที่ระเบียบนี้ และให้ถือว่าคำอธิบายการใช้ทะเบียนนักเรียนเป็นส่วนหนึ่งของระเบียบนี้ด้วย

ข้อ 17 สำหรับสถานศึกษาที่มีกฎหมายกำหนดในเรื่องนี้ไว้แล้ว ให้ถือปฏิบัติตามกฎหมายนั้น

ข้อ 18 ให้ปลัดกระทรวงศึกษาธิการรักษาการให้เป็นไปตามระเบียบนี้

ประกาศ ณ วันที่ 16 เมษายน 2535

ก่อ สวัสดิ์พาณิชย์

(นายก่อ สวัสดิ์พาณิชย์)

รัฐมนตรีว่าการกระทรวงศึกษาธิการ



ระเบียบกระทรวงศึกษาธิการ

ว่าด้วยหลักฐานในการรับนักเรียนนักศึกษาเข้าเรียนในสถานศึกษา

พ.ศ. ๒๕๔๘

โดยที่เป็นการสมควรปรับปรุงระเบียบเกี่ยวกับหลักฐานในการรับนักเรียน นักศึกษาเข้าเรียนในสถานศึกษาให้สอดคล้องกับกฎหมายว่าด้วยการศึกษาแห่งชาติและกฎหมายว่าด้วยการศึกษาระดับมัธยมศึกษา เพื่อเป็นการเปิดโอกาสแก่บุคคลให้ได้รับการศึกษาอย่างทั่วถึง

อาศัยอำนาจตามความในมาตรา ๕ และมาตรา ๑๒ แห่งพระราชบัญญัติระเบียบบริหารราชการกระทรวงศึกษาธิการ พ.ศ. ๒๕๔๖ ประกอบกับมาตรา ๕ และมาตรา ๑๑ แห่งพระราชบัญญัติการศึกษาแห่งชาติ พ.ศ. ๒๕๔๒ แก้ไขเพิ่มเติมโดยพระราชบัญญัติการศึกษาแห่งชาติ (ฉบับที่ ๒) พ.ศ. ๒๕๔๕ กระทรวงศึกษาธิการ โดยความเห็นชอบของคณะรัฐมนตรีจึงวางระเบียบไว้ ดังต่อไปนี้

ข้อ ๑ ระเบียบนี้เรียกว่า “ระเบียบกระทรวงศึกษาธิการ ว่าด้วยหลักฐานในการรับนักเรียน นักศึกษาเข้าเรียนในสถานศึกษา พ.ศ. ๒๕๔๘ ”

ข้อ ๒ ระเบียบนี้ให้ใช้บังคับตั้งแต่วันถัดจากวันประกาศในราชกิจจานุเบกษาเป็นต้นไป

ข้อ ๓ ให้ยกเลิกระเบียบกระทรวงศึกษาธิการว่าด้วยหลักฐานวัน เดือน ปีเกิดในการรับนักเรียน นักศึกษาเข้าเรียนในสถานศึกษา พ.ศ. ๒๕๓๕

ข้อ ๔ ในระเบียบนี้

“สถานศึกษา” หมายความว่า สถานพัฒนาเด็กปฐมวัย โรงเรียน ศูนย์การเรียนรู้ วิทยาลัย สถาบัน มหาวิทยาลัย หน่วยงานการศึกษาหรือหน่วยงานอื่นของรัฐหรือของเอกชน ที่มีอำนาจหน้าที่หรือมีวัตถุประสงค์ในการจัดการศึกษา

“หลักฐานทางการศึกษา” หมายความว่า เอกสารอันเป็นหลักฐานทางการศึกษาของนักเรียน นักศึกษา ได้แก่ ทะเบียนนักเรียนนักศึกษา สมุดประจำตัวนักเรียนนักศึกษา สมุดประจำชั้น บัญชีเรียกชื่อใบส่งตัวนักเรียนนักศึกษา หลักฐานแสดงผลการเรียน ประกาศนียบัตร หรือเอกสารอื่นใดในลักษณะเดียวกันหรือเอกสารที่กระทรวงศึกษาธิการกำหนดให้เป็นหลักฐานทางการศึกษา ตามระเบียบนี้

“องค์กรเอกชน” หมายความว่า สมาคม มูลนิธิ หรือองค์กรที่เรียกชื่ออย่างอื่นซึ่งจดทะเบียนเป็นนิติบุคคล



ข้อ ๕ ให้สถานศึกษาถือเป็นหน้าที่ ในการที่จะรับเด็กที่อยู่ในวัยการศึกษาตามกฎหมายว่าด้วยการศึกษาภาคบังคับ เข้าเรียนในสถานศึกษา

กรณีเด็กย้ายที่อยู่ใหม่ สถานศึกษาต้องอำนวยความสะดวก และติดตามให้เด็กได้เข้าเรียนในสถานศึกษาที่ใกล้กับที่อยู่ใหม่

ข้อ ๖ การรับนักเรียนนักศึกษาในกรณีที่ไม่เคยเข้าเรียนในสถานศึกษามาก่อน ให้สถานศึกษาเรียกหลักฐานอย่างใดอย่างหนึ่งตามลำดับเพื่อนำมาลงหลักฐานทางการศึกษา ดังต่อไปนี้

(๑) สูติบัตร

(๒) กรณีที่ไม่มีหลักฐานตาม (๑) ให้เรียกหนังสือรับรองการเกิด บัตรประจำตัวประชาชน สำเนาทะเบียนบ้านฉบับเจ้าบ้าน หรือหลักฐานที่ทางราชการจัดทำขึ้นในลักษณะเดียวกัน

(๓) ในกรณีที่ไม่มีหลักฐานตาม (๑) หรือ (๒) ให้เรียกหลักฐานที่ทางราชการออกให้ หรือเอกสารตามที่กระทรวงศึกษาธิการกำหนดให้ใช้ได้

(๔) ในกรณีที่ไม่มีหลักฐานตาม (๑) (๒) และ (๓) ให้บิดา มารดา ผู้ปกครอง หรือองค์กรเอกชนทำบันทึกแจ้งประวัติบุคคล ตามแบบแนบท้ายระเบียบนี้ เป็นหลักฐานที่จะนำมาลงหลักฐานทางการศึกษา

(๕) ในกรณีที่ไม่มีบุคคล หรือองค์กรเอกชนตาม (๔) ให้ชักถามประวัติบุคคลผู้มาสมัครเรียน หรือผู้ที่เกี่ยวข้อง เพื่อนำลงรายการบันทึกแจ้งประวัติบุคคลตามแบบแนบท้ายระเบียบนี้เป็นหลักฐานที่จะนำมาลงหลักฐานทางการศึกษา

ข้อ ๗ ให้สถานศึกษาจัดเก็บสำเนาเอกสารหลักฐานตามข้อ ๖ (๑) (๒) และ (๓) ซึ่งได้รับรองความถูกต้องแล้ว ไว้เป็นหลักฐาน และคืนต้นฉบับแก่ผู้ปกครอง

สำหรับหลักฐานบันทึกแจ้งประวัติบุคคล ตามข้อ ๖ (๔) และ (๕) ให้เก็บต้นฉบับไว้ที่สถานศึกษานั้น

ข้อ ๘ ในขณะที่นักเรียนนักศึกษายังศึกษาอยู่ในสถานศึกษา เมื่อปรากฏว่ามีหลักฐานตามกฎหมายว่าด้วยการทะเบียนราษฎร มาแสดงภายหลัง ให้สถานศึกษาแก้ไขหลักฐานทางการศึกษาให้เป็นไปตามหลักฐานดังกล่าว โดยถือปฏิบัติตามระเบียบกระทรวงศึกษาธิการว่าด้วยกรณีนั้น

ข้อ ๙ การบันทึกในหลักฐานทางการศึกษา ให้สถานศึกษาปฏิบัติดังนี้

(๑) ในกรณีที่เป็นหลักฐานทางการศึกษาเป็นรายบุคคล เช่น สมุดประจำตัวนักเรียน นักศึกษา ใบส่งตัว ประกาศนียบัตร เป็นต้น ไม่ต้องบันทึกหมายเหตุใด ๆ



(๒) ในกรณีที่เป็นหลักฐานทางการศึกษาเป็นหลักฐานรวมที่ใช้บันทึกข้อมูลของนักเรียน นักศึกษา ทั้งชั้นเรียน หรือจำนวนมากกว่าหนึ่งคน เช่น ทะเบียนนักเรียนนักศึกษา สมุดประจำชั้น บัญชีเรียกชื่อ เป็นต้น ให้หัวหน้าสถานศึกษาหรือผู้ได้รับมอบหมายบันทึกไว้เฉพาะในสมุดทะเบียนนักเรียนนักศึกษา โดยบันทึกลงในช่องหมายเหตุพร้อมกับลงนามกำกับข้อความว่า “ไม่มีหลักฐานตามกฎหมายว่าด้วยการ ทะเบียนราษฎร”

ข้อ ๑๐ ให้ปลัดกระทรวงศึกษาธิการรักษาการให้เป็นไปตามระเบียบนี้ และให้มีอำนาจตีความ และวินิจฉัยปัญหาเกี่ยวกับการปฏิบัติตามระเบียบนี้

ประกาศ ณ วันที่ ๕ กันยายน พ.ศ. ๒๕๔๘

จาตุรนต์ ฉายแสง

รัฐมนตรีว่าการกระทรวงศึกษาธิการ



บันทึกแจ้งประวัติบุคคล

เขียนที่.....

วันที่ เดือน พ.ศ.

ข้าพเจ้า..... เกี่ยวข้องกับผู้สมัครเข้าเรียนในฐานะ.....

อยู่บ้านเลขที่ หมู่ที่..... ตรอก/ซอย..... ถนน.....

ตำบล/แขวง..... อำเภอ/เขต..... จังหวัด.....

รหัสไปรษณีย์..... โทรศัพท์..... โทรสาร.....

ขอแจ้งรายละเอียดเกี่ยวกับประวัติบุคคล เพื่อการสมัครเข้าเรียน ตามระเบียบกระทรวงศึกษาธิการ ว่าด้วยหลักฐานในการรับนักเรียน นักศึกษาเข้าเรียนในสถานศึกษา พ.ศ. ๒๕๕๘ ดังต่อไปนี้

๑. ชื่อ -สกุล ผู้สมัครเรียน เกิดวันที่ เดือน พ.ศ. เชื้อชาติ

สัญชาติ เกิดที่ตำบล/แขวง อำเภอ/เขต จังหวัด

ประเทศ เลขประจำตัวประชาชน

๒. ชื่อ - สกุลบิดา อาชีพ.....

เชื้อชาติ สัญชาติ อยู่บ้านเลขที่ หมู่ที่..... ตรอก/ซอย

ถนน ตำบล/แขวง อำเภอ/เขต จังหวัด

ประเทศ เลขประจำตัวประชาชน.....

๓. ชื่อ - สกุลมารดา อาชีพ

เชื้อชาติ สัญชาติ อยู่บ้านเลขที่ หมู่ที่..... ตรอก/ซอย

ถนน ตำบล/แขวง อำเภอ/เขต จังหวัด

ประเทศ เลขประจำตัวประชาชน.....

๔. ชื่อ - สกุลผู้ปกครอง เชื้อชาติ..... สัญชาติ.....

อาชีพ.....ความสัมพันธ์กับผู้สมัคร อยู่บ้านเลขที่ หมู่ที่.....

ตรอก/ซอย..... ถนน ตำบล/แขวง อำเภอ/เขต.....

จังหวัด เลขประจำตัวประชาชน..... รหัสไปรษณีย์

โทรศัพท์.....

๕. ชื่อองค์กรเอกชนที่ให้การอุปการะผู้สมัคร

สำนักงานตั้งอยู่เลขที่ หมู่ที่..... ตรอก/ซอย ถนน

ตำบล/แขวง..... อำเภอ/เขต จังหวัด..... รหัสไปรษณีย์

โทรศัพท์.....

ข้าพเจ้าขอรับรองว่าข้อมูลที่ได้แจ้งไว้ข้างต้น เป็นความจริงทุกประการ

รูปถ่าย ผู้สมัคร เข้าเรียน	
	ลายพิมพ์นิ้วหัวแม่มือขวา หรือหัวแม่มือซ้าย ของ ผู้สมัครเข้าเรียน

(ลงชื่อ)..... ผู้แจ้ง/ผู้เขียน

.....

(ลงชื่อ)..... ผู้รับแจ้ง

.....

(ลงชื่อ)..... ผู้พิมพ์ลายมือ

...../พยาน

(ลงชื่อ)..... พยาน

.....



ระเบียบกระทรวงศึกษาธิการ

ว่าด้วยการจัดตั้ง รวม หรือเลิกสถานศึกษาขั้นพื้นฐาน พ.ศ. ๒๕๕๐

โดยที่เห็นเป็นการสมควรกำหนดระเบียบเกี่ยวกับการจัดตั้ง รวม หรือเลิกสถานศึกษาขั้นพื้นฐานให้เป็นไปในแนวทางเดียวกัน

อาศัยอำนาจตามความในมาตรา ๕ ประกอบกับมาตรา ๓๘ แห่งพระราชบัญญัติการศึกษาแห่งชาติ พ.ศ. ๒๕๔๒ และที่แก้ไขเพิ่มเติม (ฉบับที่ ๒) พ.ศ. ๒๕๔๕ รัฐมนตรีว่าการกระทรวงศึกษาธิการจึงวางระเบียบไว้ ดังต่อไปนี้

ข้อ ๑ ระเบียบนี้เรียกว่า “ระเบียบกระทรวงศึกษาธิการว่าด้วยการจัดตั้ง รวม หรือเลิกสถานศึกษาขั้นพื้นฐาน พ.ศ. ๒๕๕๐”

ข้อ ๒ ในระเบียบนี้

“การจัดตั้ง” หมายความว่า การจัดตั้งสถานศึกษาขั้นพื้นฐาน สังกัดสำนักงานคณะกรรมการการศึกษาขั้นพื้นฐาน

“รวม” หมายความว่า การนำนักเรียนในสถานศึกษาที่ตั้งอยู่ใกล้กันตั้งแต่สองแห่งขึ้นไปมาเรียนรวมกัน โดยจัดเป็นชั้นหรือช่วงชั้น เพื่อให้การบริหารและจัดการศึกษา มีประสิทธิภาพเกิดผลดีแก่ผู้เรียนทั้งในด้านสิทธิ โอกาส และคุณภาพการศึกษา

“เลิก” หมายความว่า การเลิกสถานศึกษาขั้นพื้นฐาน สังกัดสำนักงานคณะกรรมการการศึกษาขั้นพื้นฐาน

“สถานศึกษา” หมายความว่า สถานศึกษาขั้นพื้นฐาน สังกัดสำนักงานคณะกรรมการการศึกษาขั้นพื้นฐาน

“สถานศึกษาพิเศษ” หมายความว่า สถานศึกษาที่จัดการศึกษาขั้นพื้นฐาน สังกัดสำนักงานคณะกรรมการการศึกษาขั้นพื้นฐานที่มีการจัดการศึกษาลักษณะพิเศษบางประการ ได้แก่

- (๑) สถานศึกษาที่เน้นการจัดการศึกษาเพื่อความเป็นเลิศเฉพาะด้าน
- (๒) สถานศึกษาที่จัดการศึกษาในเชิงทดลอง วิจัยและพัฒนา
- (๓) สถานศึกษาที่จัดการศึกษาเพื่อคนพิการและผู้ด้อยโอกาส
- (๔) สถานศึกษาที่จัดตั้งขึ้นเพื่อให้เป็นสถานศึกษาตัวอย่างหรือต้นแบบสำหรับการจัดการศึกษา



หน้า ๓๒

เล่ม ๑๒๔ ตอนพิเศษ ๖ ง

ราชกิจจานุเบกษา

๑๖ มกราคม ๒๕๕๐

(๕) สถานศึกษาในโครงการอันเนื่องมาจากพระราชดำริ หรืออยู่ในพระบรมราชานุเคราะห์ หรือจัดตั้งเพื่อเฉลิมพระเกียรติในวโรกาสต่าง ๆ

ข้อ ๓ ให้เลขาธิการคณะกรรมการการศึกษาขั้นพื้นฐานเป็นผู้รักษาการตามระเบียบนี้ และให้มีอำนาจในการตีความ วินิจฉัย รวมทั้งออกประกาศ คำสั่ง ข้อกำหนด และจัดทำคำชี้แจงให้เป็นไปตามระเบียบนี้

ข้อ ๔ ระเบียบนี้ให้ใช้บังคับตั้งแต่วันถัดจากวันประกาศในราชกิจจานุเบกษาเป็นต้นไป

หมวดที่ ๑

การจัดตั้งสถานศึกษา

ข้อ ๕ ให้คณะกรรมการเขตพื้นที่การศึกษาพิจารณาจัดตั้งสถานศึกษาใหม่ แนวปฏิบัติในการจัดตั้งสถานศึกษา ให้ดำเนินการดังนี้
สำนักงานเขตพื้นที่การศึกษาจัดทำแผนการจัดตั้งสถานศึกษา และนำเสนอคณะกรรมการเขตพื้นที่การศึกษา โดย

(๑) สถานศึกษาที่จะจัดตั้งขึ้นในชุมชนใดต้องมีจำนวนนักเรียน ดังต่อไปนี้

(๑.๑) ระดับประถมศึกษา ต้องมีจำนวนนักเรียนในแต่ละรายอายุไม่น้อยกว่ายี่สิบห้าคน มาเข้าเรียน ถ้ามีนักเรียนในแต่ละรายอายุไม่ถึงยี่สิบห้าคน แต่มากกว่าสิบคน ให้จัดตั้งเป็นสาขาของสถานศึกษาอื่น

(๑.๒) ระดับมัธยมศึกษา ต้องมีจำนวนนักเรียนที่จะมาเข้าเรียนชั้นละไม่น้อยกว่าแปดสิบคน ถ้ามีนักเรียนไม่ถึงชั้นละแปดสิบคน แต่มากกว่าสี่สิบคน ให้จัดตั้งเป็นสาขาของสถานศึกษาอื่น

(๒) สถานที่ที่จะจัดตั้งสถานศึกษาต้องเป็นที่ดินที่มีหลักฐานอนุญาตให้ใช้ ตามประเภทของที่ดินอย่างถูกต้อง จำนวนไม่น้อยกว่ายี่สิบห้าไร่

(๓) สถานศึกษาที่จะจัดตั้งขึ้นใหม่จะต้องอยู่ห่างจากสถานศึกษาประเภทเดียวกัน ที่ตั้งอยู่เดิมไม่น้อยกว่าหกกิโลเมตร ตามเส้นทางคมนาคม

(๔) ให้บุคคล นิติบุคคล องค์กรชุมชน องค์กรเอกชน องค์กรวิชาชีพ สถาบันศาสนา สถานประกอบการ และสถาบันสังคมอื่น ยื่นคำร้องขอให้จัดตั้งสถานศึกษาต่อสำนักงานเขตพื้นที่การศึกษา

หน้า ๓๓

เล่ม ๑๒๔ ตอนพิเศษ ๖ ง

ราชกิจจานุเบกษา

๑๖ มกราคม ๒๕๕๐

(๕) ให้สำนักงานเขตพื้นที่การศึกษาพิจารณาถ้อยคำร้องตามหลักเกณฑ์ของสำนักงานเขตพื้นที่การศึกษา และนำเสนอคณะกรรมการเขตพื้นที่การศึกษา หรือในกรณีที่ทางราชการเห็นว่ามีความจำเป็นต้องจัดตั้งสถานศึกษาเป็นกรณีพิเศษ ให้สำนักงานเขตพื้นที่ศึกษานำเสนอคณะกรรมการเขตพื้นที่การศึกษาเพื่อพิจารณาอนุญาต

ข้อ ๖ ให้คณะกรรมการเขตพื้นที่การศึกษาพิจารณาอนุญาตการจัดตั้งสถานศึกษาตามคำร้องขอในข้อ ๕ (๔)

เมื่อคณะกรรมการเขตพื้นที่การศึกษาพิจารณาอนุญาตแล้วให้สำนักงานเขตพื้นที่การศึกษาประกาศจัดตั้งสถานศึกษา และให้จัดระบบส่งเสริม สนับสนุน ให้สถานศึกษาสามารถพัฒนาระบบประกันคุณภาพภายในให้มีประสิทธิภาพ พร้อมรับการประเมินคุณภาพภายนอก

ข้อ ๗ ในท้องที่ที่เป็นชุมชนหนาแน่น หรือในท้องที่ที่มีความจำเป็นพิเศษ หากไม่สามารถดำเนินการจัดตั้งสถานศึกษาตามเกณฑ์ดังกล่าวข้างต้นได้ ให้ขออนุมัติต่อเลขาธิการคณะกรรมการการศึกษาขั้นพื้นฐาน ทั้งนี้ ให้คำนึงถึงงบประมาณ ประสิทธิภาพ และคุณภาพของการจัดการศึกษา

ข้อ ๘ การจัดตั้งสถานศึกษาพิเศษให้เป็นไปตามหลักเกณฑ์และวิธีการที่สำนักงานคณะกรรมการการศึกษาขั้นพื้นฐานกำหนด

หมวดที่ ๒

การรวมสถานศึกษา

ข้อ ๙ ให้คณะกรรมการเขตพื้นที่การศึกษาพิจารณารวมสถานศึกษาตั้งแต่สองแห่งขึ้นไป เพื่อให้สถานศึกษามีการบริหารและจัดการศึกษาที่มีประสิทธิภาพ เกิดผลดีแก่ผู้เรียน ทั้งในด้านสิทธิโอกาส และคุณภาพการศึกษา โดยจัดเป็นชั้นหรือช่วงชั้น

แนวปฏิบัติในการรวมสถานศึกษา ให้ดำเนินการดังนี้

สำนักงานเขตพื้นที่การศึกษาตรวจสอบข้อมูล จัดทำแผนการรวมสถานศึกษา และนำเสนอคณะกรรมการเขตพื้นที่การศึกษา โดย

(๑) สถานศึกษาใดที่อยู่ใกล้เคียงกันมีความเห็นควรรวมสถานศึกษา ให้ดำเนินการ ดังนี้

(๑.๑) จัดทำแผนการรวมสถานศึกษา

(๑.๒) จัดให้มีการรับฟังความคิดเห็นของผู้ปกครองนักเรียนและชุมชน



หน้า ๓๔

เล่ม ๑๒๔ ตอนพิเศษ ๖ ง

ราชกิจจานุเบกษา

๑๖ มกราคม ๒๕๕๐

(๑.๓) เสนอแผนการรวมสถานศึกษาต่อสำนักงานเขตพื้นที่การศึกษา โดยผ่านความเห็นชอบจากคณะกรรมการสถานศึกษาขั้นพื้นฐาน

(๒) สำนักงานเขตพื้นที่การศึกษาใดมีความเห็นควรรวมสถานศึกษา ให้ดำเนินการดังนี้

(๒.๑) จัดทำแผนการรวมสถานศึกษา

(๒.๒) แจ้งสถานศึกษาที่จะรวมกัน

(๒.๓) จัดให้มีการรับฟังความคิดเห็นของผู้ปกครองนักเรียนและชุมชน

(๒.๔) เสนอแผนการรวมสถานศึกษา โดยผ่านความเห็นชอบจากคณะกรรมการสถานศึกษาขั้นพื้นฐาน

ข้อ ๑๐ ให้คณะกรรมการเขตพื้นที่การศึกษาพิจารณาการให้ความเห็นชอบการรวมสถานศึกษา โดยให้มีผลก่อนวันเริ่มต้นปีการศึกษา ไม่น้อยกว่าหนึ่งร้อยแปดสิบวัน

เมื่อคณะกรรมการเขตพื้นที่การศึกษาพิจารณาให้ความเห็นชอบแล้วให้สำนักงานเขตพื้นที่การศึกษาประกาศรวมสถานศึกษา และให้จัดระบบติดตามช่วยเหลือนักเรียนอย่างต่อเนื่อง

หมวดที่ ๓

การเลิกสถานศึกษา

ข้อ ๑๑ ให้คณะกรรมการเขตพื้นที่การศึกษาพิจารณาเลิกสถานศึกษา เมื่อสถานศึกษานั้นมีลักษณะอย่างใดอย่างหนึ่ง ดังต่อไปนี้

(๑) ไม่มีนักเรียนที่จะจัดการเรียนการสอน

(๒) จำนวนนักเรียนลดลง จนไม่สามารถพัฒนาคุณภาพการจัดการศึกษาตามแนวทางการปฏิรูปการศึกษาได้

แนวปฏิบัติในการเลิกสถานศึกษา

(๑) ให้คณะกรรมการสถานศึกษาขั้นพื้นฐาน จัดให้มีการรับฟังความคิดเห็นของผู้ปกครองนักเรียนและชุมชน แล้วให้สำนักงานเขตพื้นที่ศึกษานำเสนอคณะกรรมการเขตพื้นที่การศึกษาพิจารณา

(๒) ให้สถานศึกษา แจ้งผู้ปกครองนักเรียนและชุมชนทราบล่วงหน้า ไม่น้อยกว่าหนึ่งปีก่อนวันเปิดภาคเรียนแรกของปีการศึกษาถัดไป



หน้า ๓๕

เล่ม ๑๒๔ ตอนพิเศษ ๖ ง

ราชกิจจานุเบกษา

๑๖ มกราคม ๒๕๕๐

(๓) ให้สำนักงานเขตพื้นที่การศึกษาประกาศเลิกสถานศึกษาและจัดให้มีการตรวจสอบทรัพย์สินและชำระบัญชี รวมถึงการดำเนินการโอนหรือจำหน่ายทรัพย์สินที่ยังคงเหลืออยู่ของสถานศึกษา

(๔) บรรดาเอกสารสำคัญของสถานศึกษาที่ถูกเลิกทุกประเภท ให้โอนไปอยู่ใน ความดูแลรับผิดชอบของสถานศึกษาอื่นตามที่คณะกรรมการเขตพื้นที่การศึกษากำหนด

(๕) การดำเนินการเกี่ยวกับบุคลากรของสถานศึกษา ให้เป็นไปตามอำนาจหน้าที่ของคณะกรรมการข้าราชการครูและบุคลากรทางการศึกษาเขตพื้นที่การศึกษา

(๖) การเลิกสถานศึกษาโดยปกติควรเลิกปีละหนึ่งชั้นเรียน เริ่มตั้งแต่ชั้นต้นของสถานศึกษา เว้นแต่มีเหตุผลความจำเป็นเป็นพิเศษอาจเลิกปีละเกินกว่าหนึ่งชั้นเรียน หรืออาจเลิกพร้อมกันทุกชั้น

(๗) เมื่อเลิกสถานศึกษาจะต้องจัดให้นักเรียนในสถานศึกษาที่ถูกเลิกได้เข้าเรียนทุกคน

ข้อ ๑๒ ให้สำนักงานเขตพื้นที่การศึกษารายงานการจัดตั้ง รวม และเลิกสถานศึกษา ให้เลขาธิการคณะกรรมการการศึกษาขั้นพื้นฐานเพื่อทราบและให้การสนับสนุน

ข้อ ๑๓ ในกรณีที่มีความจำเป็นที่ไม่อาจมีหลักเกณฑ์ที่กำหนดในระเบียบนี้มาใช้กับการจัดตั้ง รวม หรือเลิกสถานศึกษาได้ ให้เลขาธิการคณะกรรมการการศึกษาขั้นพื้นฐานนำเสนอความเห็นชอบคณะกรรมการการศึกษาขั้นพื้นฐานเพื่อพิจารณาอนุมัติ

ประกาศ ณ วันที่ ๓ มกราคม พ.ศ. ๒๕๕๐

วิจิตร ศรีสอ้าน

รัฐมนตรีว่าการกระทรวงศึกษาธิการ



ประกาศกระทรวงศึกษาธิการ

เรื่อง การส่งเด็กเข้าเรียนในสถานศึกษา พ.ศ. ๒๕๕๖

อาศัยอำนาจตามความในมาตรา ๒๐ แห่งพระราชบัญญัติการศึกษาภาคบังคับ พ.ศ. ๒๕๔๕ กระทรวงศึกษาธิการจึงออกประกาศกระทรวงศึกษาธิการ เรื่อง การส่งเด็กเข้าเรียนในสถานศึกษาไว้ ดังต่อไปนี้

ข้อ ๑ ประกาศนี้ คำว่า

“สถานศึกษา” หมายความว่า สถานศึกษาที่จัดการศึกษาภาคบังคับ

“เด็ก” หมายความว่า เด็กซึ่งมีอายุย่างเข้าปีที่เจ็ดจนถึงอายุย่างเข้าปีที่สิบหก เว้นแต่เด็กที่สอบได้ชั้นปีที่เก้าของการศึกษาภาคบังคับแล้ว

“ผู้ปกครอง” หมายความว่า บิดามารดา หรือบิดา หรือมารดา ซึ่งเป็นผู้ใช้อำนาจปกครอง หรือผู้ปกครองตามประมวลกฎหมายแพ่งและพาณิชย์ และหมายความรวมถึงบุคคลที่เด็กอยู่ด้วยเป็นประจำหรือที่เด็กอยู่รับใช้การงาน

“คณะกรรมการเขตพื้นที่การศึกษา” หมายความว่า คณะกรรมการเขตพื้นที่การศึกษาตามกฎหมายว่าด้วยการศึกษาแห่งชาติ

“องค์กรปกครองส่วนท้องถิ่น” หมายความว่า องค์กรปกครองส่วนท้องถิ่นที่มีสถานศึกษาอยู่ในสังกัด

“พนักงานเจ้าหน้าที่” หมายความว่า ผู้ซึ่งได้รับแต่งตั้งจากรัฐมนตรีว่าการกระทรวงศึกษาธิการ ตามประกาศกระทรวงศึกษาธิการ เรื่อง แต่งตั้งพนักงานเจ้าหน้าที่ตามพระราชบัญญัติการศึกษาภาคบังคับ พ.ศ. ๒๕๔๕



ข้อ ๒ ให้ผู้ปกครองส่งเด็กเข้าเรียนในสถานศึกษาที่กำหนดในวันแรกของการเปิดเรียนภาคต้น

ข้อ ๓ ถ้าผู้ปกครองยังไม่ได้ส่งเด็กเข้าเรียนภายในเจ็ดวันนับแต่วันแรกของการเปิดเรียนภาคต้น ถ้าสถานศึกษายังมิได้รับเด็กเข้าเรียน ให้สถานศึกษาแจ้งเตือนให้ผู้ปกครองทราบเพื่อนำเด็กมาเข้าเรียน และให้รายงานคณะกรรมการเขตพื้นที่การศึกษา หรือองค์กรปกครองส่วนท้องถิ่นทราบ

เมื่อคณะกรรมการเขตพื้นที่การศึกษาหรือองค์กรปกครองส่วนท้องถิ่นได้รับรายงานจากสถานศึกษาตามวรรคสองแล้ว ให้ทำหนังสือแจ้งเตือนให้ผู้ปกครองส่งเด็กเข้าเรียนในสถานศึกษาทันที ถ้าไม่ส่งเด็กเข้าเรียน จะมีความผิดตามมาตรา ๑๓ แห่งพระราชบัญญัติการศึกษาภาคบังคับ พ.ศ. ๒๕๔๕ คือ ต้องระวางโทษปรับไม่เกินหนึ่งพันบาท

ข้อ ๔ การผ่อนผันเด็กเข้าเรียนก่อนหรือหลังอายุตามเกณฑ์การศึกษาภาคบังคับ ให้ผู้ปกครองส่งคำร้องต่อสถานศึกษานั้นๆ โดยตรง เพื่อให้สถานศึกษาพิจารณาแต่ต้องเป็นไปตามประกาศคณะกรรมการการประถมศึกษาแห่งชาติ เรื่องหลักเกณฑ์และวิธีการผ่อนผันให้เด็กเข้าเรียนก่อนหรือหลังอายุตามเกณฑ์การศึกษาภาคบังคับ พ.ศ. ๒๕๔๖ ซึ่งประกาศ ณ วันที่ ๑๓ มิถุนายน พ.ศ. ๒๕๔๖

ข้อ ๕ โดยปราศจากเหตุผลอันสมควร เด็กจะหยุดเรียนเกินกว่าที่กำหนดไว้ดังต่อไปนี้ไม่ได้

(๑) หยุดเรียนเกินเจ็ดวันในหนึ่งเดือน กรณีเด็กที่หยุดเรียนเกินเจ็ดวันในหนึ่งเดือน ให้สถานศึกษามีหนังสือแจ้งให้ผู้ปกครองส่งเด็กเข้าเรียนโดยพลัน

(๒) หยุดเรียนติดต่อกันเกินห้าวัน กรณีเด็กหยุดเรียนติดต่อกันเกินห้าวัน ให้สถานศึกษามีหนังสือแจ้งให้ผู้ปกครองส่งเด็กเข้าเรียนโดยพลัน



กรณีผู้ปกครองไม่ส่งเด็กเข้าเรียนตามข้อ ๕ (๑) และ (๒) สถานศึกษา
ต้องรายงานให้คณะกรรมการเขตพื้นที่การศึกษา หรือองค์กรปกครองส่วนท้องถิ่นทราบ
แล้วแต่กรณี เพื่อดำเนินการให้เด็กเข้าเรียนหรือดำเนินการตามมาตรา ๑๕ แห่งพระราช
บัญญัติการศึกษาภาคบังคับ พ.ศ. ๒๕๔๕ ต้องระวางโทษปรับไม่เกินหนึ่งหมื่นบาท

ข้อ ๖ กรณีย้ายเด็กไปเรียนในสถานศึกษาอีกแห่งหนึ่ง ให้ผู้ปกครองแจ้งย้าย
ต่อสถานศึกษา เพื่อนำหลักฐานการเรียนไปแสดงต่อสถานศึกษาที่รับย้ายเด็ก และ
ให้สถานศึกษาที่รับย้ายเด็กแจ้งการรับย้ายเด็กไปให้สถานศึกษาเดิมทราบ พร้อมทั้ง
รายงานต่อสำนักงานเขตพื้นที่การศึกษาหรือองค์กรปกครองส่วนท้องถิ่นที่สังกัด
และให้สำนักงานเขตพื้นที่การศึกษา หรือองค์กรปกครองส่วนท้องถิ่น แจ้งไปยัง
สำนักงานเขตพื้นที่การศึกษาหรือองค์กรปกครองส่วนท้องถิ่นในเขตท้องที่ที่ย้ายเด็ก
ออกได้ทราบ เพื่อจำหน่ายออกจากทะเบียน

ข้อ ๗ ให้สถานศึกษารายงานจำนวนเด็กในเกณฑ์บังคับที่มาเข้าเรียนเป็นประจำ
ทุกปีในวันทำการแรกของเดือนมิถุนายน ต่อคณะกรรมการเขตพื้นที่การศึกษาหรือ
องค์กรปกครองส่วนท้องถิ่น

ข้อ ๘ ให้เลขาธิการคณะกรรมการการศึกษาขั้นพื้นฐาน รักษาการให้เป็นไป
ตามประกาศนี้

ประกาศ ณ วันที่ ๒๐ พฤศจิกายน พ.ศ. ๒๕๔๖

อดิศักดิ์ โพธารามิก

รัฐมนตรีว่าการกระทรวงศึกษาธิการ



ประกาศกระทรวงศึกษาธิการ
เรื่อง หลักเกณฑ์และวิธีการปฏิบัติสำหรับผู้ที่มีใช้ผู้ปกครอง
ซึ่งมีเด็กที่มีอายุในเกณฑ์การศึกษาภาคบังคับอาศัยอยู่

อาศัยอำนาจตามความในมาตรา ๑๑ แห่งพระราชบัญญัติการศึกษาภาคบังคับ พ.ศ. ๒๕๔๕ รัฐมนตรีว่าการกระทรวงศึกษาธิการ จึงประกาศหลักเกณฑ์และวิธีการปฏิบัติสำหรับผู้ที่มีใช้ผู้ปกครองซึ่งมีเด็กที่มีอายุในเกณฑ์การศึกษาภาคบังคับอาศัยอยู่ ดังนี้

๑. ผู้ใดที่มีเด็กอายุย่างเข้าปีที่เจ็ดถึงอายุย่างเข้าปีที่สิบหก มาอาศัยอยู่ด้วยและยังมิได้เข้าเรียนในสถานศึกษา ในระดับประถมศึกษาปีที่ ๑ ถึงชั้นมัธยมศึกษาปีที่ ๓ ต้องแจ้งให้สำนักงานเขตพื้นที่การศึกษาหรือองค์กรปกครองส่วนท้องถิ่นทราบแล้วแต่กรณี เว้นแต่เรียนจบชั้นมัธยมศึกษาปีที่ ๓

๒. การแจ้ง ให้แจ้งภายในหนึ่งเดือนนับแต่วันที่เด็กอาศัยอยู่ด้วย โดยแจ้งเป็นลายลักษณ์อักษรตามแบบแนบท้ายนี้ หรือแจ้งด้วยวาจาโดยตรงต่อพนักงานเจ้าหน้าที่ของสำนักงานเขตพื้นที่การศึกษาหรือองค์กรปกครองส่วนท้องถิ่น

ผู้ใดขัดขืนไม่แจ้งภายในเวลากำหนดหรือแจ้งข้อมูลอันเป็นเท็จต้องระวางโทษปรับไม่เกินหนึ่งหมื่นบาท

๓. การแจ้งให้แนบหลักฐานทะเบียนบ้านหรือสูติบัตร หรือหลักฐานทางการศึกษา หรือหลักฐานอื่นที่เกี่ยวข้อง (ถ้ามี) ไปด้วย และให้ระบุจำนวนเด็กและสถานที่อยู่อาศัยที่สามารถติดต่อได้

ประกาศ ณ วันที่ ๒๐ พฤศจิกายน พ.ศ. ๒๕๔๖

อดิศักดิ์ โพธารามิก

รัฐมนตรีว่าการกระทรวงศึกษาธิการ



ประกาศกระทรวงศึกษาธิการ

เรื่อง หลักเกณฑ์และวิธีการผ่อนผันให้เด็กเข้าเรียน

ก่อนหรือหลังอายุตามเกณฑ์การศึกษาก่อนบังคับ พ.ศ. 2546

อาศัยอำนาจตามความในมาตรา 6 และมาตรา 17 แห่งพระราชบัญญัติการศึกษา
ภาคบังคับ พ.ศ. 2545 คณะกรรมการประถมศึกษาแห่งชาติ ซึ่งทำหน้าที่แทนคณะกรรมการการศึกษา
ขั้นพื้นฐาน จึงได้กำหนดหลักเกณฑ์และวิธีการผ่อนผันให้เด็กเข้าเรียนก่อนหรือหลังอายุตามเกณฑ์
การศึกษาก่อนบังคับไว้ดังต่อไปนี้

ข้อ 1 การผ่อนผันแบ่งเป็น 2 ประเภท ดังต่อไปนี้

- (1) การผ่อนผันให้เข้าเรียนก่อนอายุอย่างเข้าปีที่เจ็ด
- (2) การผ่อนผันให้เข้าเรียนหลังอายุอย่างเข้าปีที่เจ็ด

ข้อ 2 ให้สถานศึกษาพิจารณาผ่อนผันให้เด็กเข้าเรียนก่อนอายุอย่างเข้าปีที่เจ็ด ตามที่
ผู้ปกครองร้องขอไว้ด้วยเหตุผลหนึ่งเหตุผลใด ดังต่อไปนี้

(1) เด็กเรียนจบการศึกษาระดับปฐมวัย

(2) ในกรณีที่เกิดไม่จบการศึกษาระดับปฐมวัยหรือเทียบเท่า แต่ผู้ปกครองร้อง

ขอ และผ่านการประเมินความพร้อมทางด้านสติปัญญา ร่างกาย จิตใจ อารมณ์ และสังคมตามประกาศ
ของคณะกรรมการเขตพื้นที่การศึกษา

ทั้งนี้ การผ่อนผันตามวรรคแรก ต้องไม่ทำให้เด็กที่มีอายุตามเกณฑ์การศึกษาก่อน
ภาคบังคับเสียสิทธิในการเข้าเรียนในสถานศึกษาใน

ข้อ 3 ให้สถานศึกษาพิจารณาผ่อนผันให้เด็กเข้าเรียนหลังอายุอย่างเข้าปีที่เจ็ด ตามที่
ผู้ปกครองร้องขอไว้ด้วยเหตุผลหนึ่งเหตุผลใด ดังต่อไปนี้

(1) เด็กเจ็บป่วยด้วยโรคติดต่อร้ายแรง ที่เป็นอุปสรรคต่อการเรียนรู้ของเด็ก
หรืออาจเป็นอันตรายแก่นักเรียนอื่นตามความเห็นของแพทย์ผู้ซึ่งได้รับใบอนุญาตให้ประกอบโรคศิลป์

(2) เด็กเจ็บป่วยและอยู่ในระหว่างการพักรักษาตัว ไม่สามารถเข้าเรียนใน
สถานศึกษาภายในสี่สัปดาห์นับแต่วันเปิดภาคเรียนแรกของปีการศึกษา ตามความเห็นของแพทย์
ผู้ซึ่งได้รับใบอนุญาตให้ประกอบโรคศิลป์

(3) เด็กที่มีความจำเป็นอื่นที่ไม่สามารถเข้าเรียนตามปกติได้ส่วนเหตุผลพิเศษ
แล้วแต่กรณี



(4) การผ่อนผันตามข้อ 3 (1) และ (2) ให้ผ่อนผันไปจนกว่าเด็กจะสามารถเข้าเรียนตามปกติได้ ทั้งนี้ หากสถานศึกษาพิจารณาแล้วเห็นว่าจำเป็นต้องผ่อนผันเป็นเวลานานเกินไปจนเป็นผลเสียแก่เด็กก็อาจพิจารณาจัดการศึกษาในรูปแบบที่เหมาะสมสำหรับเด็กนั้น และให้เด็กเข้าเรียนในสถานศึกษาโดยทันทีที่เด็กมีความพร้อม เว้นแต่เป็นกรณีที่ต้องปฏิบัติตามมาตรา 12 แห่งพระราชบัญญัติการศึกษาภาคบังคับ พ.ศ. 2545

การผ่อนผันตามข้อ 3 (3) ให้ผ่อนผันได้ครั้งละหนึ่งปีการศึกษา และให้เด็กเข้าเรียนในสถานศึกษาในปีการศึกษาต่อไปโดยทันทีที่ครบกำหนดเวลาการผ่อนผัน ในกรณีจำเป็นต้องผ่อนผันเกินกว่าหนึ่งครั้ง ให้สถานศึกษาพิจารณาดำเนินการตามมาตรา 12 แห่งพระราชบัญญัติการศึกษาภาคบังคับ พ.ศ. 2545 โดยอนุโลม และให้เด็กเข้าเรียนในสถานศึกษาโดยทันทีที่เด็กมีความพร้อม โดยคำนึงถึงอายุของเด็กและระดับช่วงชั้นการเรียนด้วย

ข้อ 5 ให้ผู้ปกครองที่ประสงค์จะขอผ่อนผันให้เด็กเข้าเรียนก่อนหรือหลังอนุบาลเกณฑ์การศึกษาภาคบังคับ ยื่นคำร้องต่อผู้บริหารสถานศึกษาที่เป็นเขตบริการก่อนวันเปิดภาคเรียนแรกของปีการศึกษาไม่น้อยกว่าสามสิบวัน เว้นแต่ในกรณีตามข้อ 3 ให้ยื่นทันทีที่มีเหตุจำเป็นต้องขอผ่อนผัน

ข้อ 6 ให้สถานศึกษาดังคณะกรรมการขึ้นคณะหนึ่ง เพื่อพิจารณาผ่อนผันตามข้อ 2 ข้อ 3 และข้อ 4 แล้วแต่กรณี คณะกรรมการประกอบด้วยผู้บริหารสถานศึกษาที่เป็นประธาน ครูผู้สอนชั้นประถมศึกษาปีที่ 1 หนึ่งคน และผู้แทนกรรมการสถานศึกษาขั้นพื้นฐานสองคน โดยให้มีกรรมการที่เป็นผู้แทนผู้ปกครองในคณะกรรมการสถานศึกษาขั้นพื้นฐานอย่างน้อยหนึ่งคน เป็นกรรมการ ให้รองหรือผู้ช่วยผู้บริหารสถานศึกษาเป็นกรรมการและเลขานุการ ในกรณีไม่มีรองหรือผู้ช่วยผู้บริหารสถานศึกษา ให้ผู้บริหารสถานศึกษาแต่งตั้งครูคนหนึ่งทำหน้าที่กรรมการและเลขานุการ

การวินิจฉัยของคณะกรรมการให้ถือเสียงข้างมาก ในกรณีเสียงเท่ากัน ให้ประธานออกเสียงเพิ่มขึ้นหนึ่งเสียง ถือเป็นเสียงข้างมากและถือเป็นที่สุด พร้อมทั้งแจ้งผู้ปกครองและรายงานคณะกรรมการสถานศึกษาขั้นพื้นฐานทราบต่อไป

ข้อ 7 ให้เลขาธิการคณะกรรมการการศึกษาขั้นพื้นฐาน มีอำนาจวินิจฉัยข้อติความและกำหนดแนวปฏิบัติเพิ่มเติมได้เท่าที่ไม่ขัดหรือแย้งต่อหลักเกณฑ์และวิธีการที่กำหนดไว้ การแก้ไขเปลี่ยนแปลงหลักเกณฑ์และวิธีการ ต้องได้รับความเห็นชอบจากคณะกรรมการการศึกษาขั้นพื้นฐาน

ประกาศ ณ วันที่ 13 เดือน มิถุนายน พ.ศ. 2546

นายปองพล อดิเรกสาร

ผู้อำนวยการ

(นายปองพล อดิเรกสาร)

นางอรวิญญา วงศ์ลา

รัฐมนตรีว่าการกระทรวงศึกษาธิการ

ประธานคณะกรรมการการประถมศึกษาแห่งชาติ



ประกาศกระทรวงศึกษาธิการ
เรื่อง การรับนักเรียน นักศึกษาที่ไม่มีหลักฐานทะเบียนราษฎรหรือไม่มีสัญชาติไทย

โดยที่ คณะรัฐมนตรีได้มีมติเมื่อวันที่ ๕ กรกฎาคม ๒๕๖๘ กำหนดให้กระทรวงศึกษาธิการ
ดำเนินการจัดการศึกษาแก่บุคคลที่ไม่มีหลักฐานทะเบียนราษฎรหรือไม่มีสัญชาติไทย และออกกระเบื้อง
กระทรวงศึกษาธิการว่าด้วยหลักฐานในการรับนักเรียน นักศึกษาเข้าเรียนในสถานศึกษา พ.ศ. ๒๕๖๘ เพื่อขยาย
โอกาสทางการศึกษาแก่บุคคลที่ไม่มีหลักฐานทะเบียนราษฎรหรือไม่มีสัญชาติไทย และเปิดกว้างให้ทุกคนเข้าเรียนได้
โดยไม่จำกัดระดับ ประเภท หรือพื้นที่ และเพื่อแก้ไขความซ้ำซ้อนของนักเรียน มีความสอดคล้องกับสถานการณ์
ในปัจจุบัน อีกทั้งครอบคลุมสถานศึกษาทั่วประเทศ โดยอาศัยอำนาจตามความในมาตรา ๕ และมาตรา ๑๒
แห่งพระราชบัญญัติระเบียบบริหารราชการกระทรวงศึกษาธิการ พ.ศ. ๒๕๑๖ ประกาศฉบับมาตรา ๕ และมาตรา ๓๑
แห่งพระราชบัญญัติการศึกษาแห่งชาติ พ.ศ. ๒๕๖๖ และที่แก้ไขเพิ่มเติม กระทรวงศึกษาธิการจึงออกประกาศไว้ ดังนี้

๑. ยกเลิกประกาศกระทรวงศึกษาธิการ เรื่อง การรับนักเรียน นักศึกษาที่ไม่มีหลักฐานทะเบียน
ราษฎรหรือไม่มีสัญชาติไทย ลงวันที่ ๑๔ มกราคม ๒๕๖๓

๒. ประกาศนี้ ให้ใช้บังคับกับสถานศึกษาตามพระราชบัญญัติการศึกษาแห่งชาติ พ.ศ. ๒๕๖๖
และให้มีผลบังคับใช้ตั้งแต่วันที่ ๒๕๖๖ เป็นต้นไป

๓. ให้สถานศึกษารับเด็กหรือบุคคลที่ไม่มีหลักฐานทะเบียนราษฎรหรือไม่มีสัญชาติไทย เข้าเรียน
ตามระเบียบกระทรวงศึกษาธิการว่าด้วยหลักฐานในการรับนักเรียน นักศึกษาเข้าเรียนในสถานศึกษา พ.ศ. ๒๕๖๘
และตรวจสอบเอกสาร หลักฐานทางทะเบียนราษฎรของเด็กหรือบุคคลที่มีครเข้าเรียน หากมีเอกสารหลักฐาน
ทะเบียนราษฎรหรือเลขประจำตัว ๑๓ หลัก ให้ดำเนินการตามขั้นตอนปกติของสถานศึกษา หากไม่มีเอกสาร
หลักฐานทะเบียนราษฎรหรือเลขประจำตัว ๑๓ หลัก ให้ปฏิบัติตามขั้นตอนในการกำหนดครหัดประจำตัวผู้เรียน
ในระบบกำหนดครหัดประจำตัวผู้เรียนเพื่อเข้ารับบริการทางการศึกษาสำหรับผู้ไม่มีหลักฐานทะเบียนราษฎร
ตามที่กระทรวงศึกษาธิการกำหนด ไปจนกว่าจะได้รับการจัดทำทะเบียนราษฎรและได้เลขประจำตัว ๑๓ หลัก
ตามกฎหมายยกยว่าด้วยออกการทะเบียนราษฎร

๔. ให้สถานศึกษาประสานผู้ปกครองของเด็กหรือบุคคลที่ไม่มีหลักฐานทะเบียนราษฎรและ
เลขประจำตัว ๑๓ หลัก เพื่อรวบรวมเอกสารหลักฐานที่เกี่ยวข้อง ส่งให้กับสำนักทะเบียนอำเภอ/สำนักทะเบียน
ท้องถิ่น เพื่อแจ้งขอจัดทำเอกสารทะเบียนราษฎร และบัตรประจำตัวในระบบฐานข้อมูลการทะเบียนราษฎร
ตามกฎหมายว่าด้วยออกการทะเบียนราษฎร และนำเลขประจำตัว ๑๓ หลักนั้น มาใช้เป็นฐานข้อมูลผู้เรียน ในการฉี
ตรวจสอบแล้วพบว่าบุคคลที่ไม่สามารถกำหนดสถานะและเลขประจำตัว ๑๓ หลัก ตามกฎหมายว่าด้วย
การทะเบียนราษฎรได้ อาทิ กรณีมีภูมิลำเนาอยู่ต่างประเทศหรือเดินทางไปกลับบริเวณชายแดนหรือเป็นบุคคล
ที่ไม่มีตัวตน ให้สถานศึกษากำหนดครหัดประจำตัวผู้เรียนให้ใช้รหัสตัว G ตามที่กระทรวงศึกษาธิการกำหนด

๕. เมื่อนักเรียน นักศึกษาได้รับการจัดทำเอกสารทะเบียนราษฎร และบัตรประจำตัวในระบบ
ฐานข้อมูลการทะเบียนราษฎร (ได้รับเลขประจำตัว ๑๓ หลัก) เรียบร้อยแล้ว ให้สถานศึกษานำข้อมูลในทะเบียนนักเรียน
ที่เป็นตัวอักษรสีแดงออก

/๒. กรมที่...



~ ๒ ~

๖. กรณีที่สถานศึกษารับนักเรียน นักศึกษา ที่ไม่มีหลักฐานทะเบียนราษฎร ก่อนปี ๒๕๖๑ ที่สถานศึกษากำหนดสถานะเป็น G, P หรืออื่นๆ ให้สถานศึกษากำหนดรหัสประจำตัวผู้เรียน ในระบบกำหนดรหัสประจำตัวผู้เรียนเพื่อเข้ารับบริการการศึกษาสำหรับผู้ไม่มีหลักฐานทะเบียนราษฎร ตามที่กระทรวงศึกษาธิการกำหนด

ประกาศ ณ วันที่ ๓๑ ตุลาคม พ.ศ. ๒๕๖๒

(นายณัฏฐพล ทีปสุวรรณ)

รัฐมนตรีว่าการกระทรวงศึกษาธิการ

เอกสารอ้างอิง





เอกสารอ้างอิง

กฎกระทรวงกำหนดหลักเกณฑ์และวิธีการนับอายุเด็กเพื่อเข้ารับการศึกษาระดับมัธยมศึกษา พ.ศ. 2545 (2545, 25 กุมภาพันธ์). **ราชกิจจานุเบกษา**. เล่ม 119 (ตอนที่ 20 ก), หน้า 5-6.

กระทรวงศึกษาธิการ. (2535,16 เมษายน). **ระเบียบกระทรวงศึกษาธิการ ว่าด้วยทะเบียนนักเรียน พ.ศ. 2535**.

กระทรวงศึกษาธิการ. (2546,13 มิถุนายน). **ประกาศกระทรวงศึกษาธิการ เรื่อง หลักเกณฑ์และวิธีการผ่อนผันให้เด็กเข้าเรียนก่อนหรือหลังอายุตามเกณฑ์การศึกษาระดับมัธยมศึกษา พ.ศ. 2546**.

กระทรวงศึกษาธิการ. (2562,31 ตุลาคม). **ประกาศกระทรวงศึกษาธิการ เรื่อง การรับนักเรียน นักศึกษาที่ไม่มีหลักฐานทะเบียนราษฎรหรือไม่มีสัญชาติ พ.ศ.2562**.

ประกาศกระทรวงศึกษาธิการ เรื่อง การส่งเด็กเข้าเรียนในสถานศึกษา พ.ศ. 2546 (2547,24 มิถุนายน). **ราชกิจจานุเบกษา**. เล่ม 121 (ตอนที่ 69 ง), หน้า 7-9.

ประกาศกระทรวงศึกษาธิการ เรื่อง หลักเกณฑ์และวิธีการปฏิบัติสำหรับผู้ที่มีไข้ผู้ปกครองซึ่งมีเด็กที่อยู่ในเกณฑ์การศึกษาระดับมัธยมศึกษาอาศัยอยู่ พ.ศ. 2546 (2547,24 มิถุนายน). **ราชกิจจานุเบกษา**. เล่ม 121 (ตอนที่ 69 ง), หน้า 6.

พระราชบัญญัติการศึกษาระดับมัธยมศึกษา พ.ศ. 2545. (2545,31 ธันวาคม). **ราชกิจจานุเบกษา**. เล่ม 119 (ตอนที่ 128 ก), หน้า 11-14.

ระเบียบกระทรวงศึกษาธิการว่าด้วยหลักฐานในการรับนักเรียนนักศึกษาเข้าเรียนในสถานศึกษา พ.ศ.2548. (2548, 19 กันยายน). **ราชกิจจานุเบกษา**. เล่ม 122 (ตอนที่ 90 ง), หน้า 9-11

ภาคผนวก

คำนิยามศัพท์ที่เกี่ยวข้องของระบบการจัดเก็บข้อมูลนักเรียน
รายบุคคล (Data Management Center : DMC)





คำนิยามศัพท์

คำนิยามศัพท์ที่เกี่ยวข้อง

ระบบจัดเก็บข้อมูลนักเรียนรายบุคคล (Data Management Center : DMC)



คำนิยามศัพท์ที่เกี่ยวข้อง :

ระบบจัดเก็บข้อมูลนักเรียนรายบุคคล (Data Management Center : DMC)

● **ระบบจัดเก็บข้อมูลนักเรียนรายบุคคล (Data Management Center : DMC)** หมายถึง เครื่องมือในการจัดเก็บข้อมูลนักเรียนรายบุคคล ข้อมูลสถานศึกษาและข้อมูลบุคลากรในโรงเรียน และสามารถนำข้อมูลสารสนเทศไปใช้เพื่อการวางแผน การบริหารจัดการ การกำหนดนโยบาย และการตัดสินใจได้อย่างมีประสิทธิภาพ โดยได้พัฒนาระบบจัดเก็บข้อมูลนักเรียนรายบุคคลผ่านระบบเพื่อดำเนินการจัดเก็บข้อมูลนักเรียนรายบุคคล ด้วยระบบจัดเก็บข้อมูลนักเรียนรายบุคคล (Data Management Center : DMC) ช่วงที่ 1 ณ วันที่ 10 มิถุนายน ช่วงที่ 2 วันที่ 10 พฤศจิกายน และช่วงที่ 3 ณ วันที่ 30 เมษายน (ข้อมูลสิ้นปีการศึกษา)

● **โรงเรียน** หมายถึง สถานศึกษาในสังกัดสำนักงานคณะกรรมการการศึกษาขั้นพื้นฐาน กระทรวงศึกษาธิการ

● **วันที่ตั้งโรงเรียน** หมายถึง วันที่ก่อตั้งโรงเรียนนี้ ซึ่งได้บันทึกไว้ในสมุดหมายเหตุรายวัน

● **เขตที่ตั้งของโรงเรียน** หมายถึง ที่ตั้งของโรงเรียนว่าอยู่ในเขตใด แบ่งเป็น 3 ลักษณะคือ

1) เขตการปกครอง หมายถึง สถานที่ที่ตั้งของโรงเรียนที่ตั้งอยู่ในเขตการปกครองตามที่กระทรวงมหาดไทยประกาศ

2) ที่ตั้งทางภูมิศาสตร์ หมายถึง สถานที่ตั้งของโรงเรียนตั้งอยู่ในพื้นที่หรือบริเวณสภาพทางภูมิศาสตร์

3) โรงเรียนที่ตั้งอยู่ในบริเวณเดียวกับวัด

● **เขตบริการของโรงเรียน** หมายถึง เขตพื้นที่บริการของโรงเรียนที่คณะกรรมการศึกษาธิการจังหวัดกำหนด

● **รอยตะเข็บชายแดน** หมายถึง โรงเรียนที่มีเขตพื้นที่เขตบริการของโรงเรียนติดต่อกับแนวชายแดนประเทศเพื่อนบ้าน

● **พื้นที่โรงเรียน** หมายถึง ขนาดของที่ดินที่เป็นที่ตั้งของโรงเรียน ที่ดินที่โรงเรียนมีสิทธิ์ครอบครองหรือใช้ประโยชน์ในการจัดการศึกษาจากที่ดินนั้นซึ่งอาจจะมีจำนวนหลายแปลง รวมถึงลักษณะการถือครองที่ดินในแต่ละแปลงในลักษณะต่าง ๆ ดังนี้

1) ที่ป่าสงวน เป็นที่ดินที่อยู่ในความดูแลของกระทรวงเกษตร และได้รับความยินยอมให้จัดตั้งโรงเรียน เพื่อจัดการศึกษาให้บุตรหลานของประชาชนที่อาศัยอยู่ในเขตนั้นแล้วเรียน

2) ที่ธรณีสงฆ์ เป็นที่ดินที่อยู่ในความดูแลของวัดหรือกรมการศาสนา และได้รับความยินยอมให้จัดตั้งโรงเรียน เพื่อจัดการศึกษาให้บุตรหลานของประชาชนที่อาศัยอยู่ในเขตนั้นแล้วเรียน



- 3) ที่ราชพัสดุ เป็นที่ดินที่อยู่ในความดูแลของรัฐ และยินยอมให้จัดตั้งโรงเรียนเพื่อจัดการศึกษาให้บุตรหลานของประชาชนที่อาศัยอยู่ในเขตนั้นเล่าเรียน
- 4) ที่ดินเช่าผู้อื่น เป็นที่ดินที่โรงเรียนเช่าจากบุคคลอื่น เพื่อทำประโยชน์ในด้านการจัดการศึกษา
- 5) ที่ทรัพย์สินส่วนพระมหากษัตริย์ ที่ยินยอมให้จัดตั้งโรงเรียนเพื่อจัดการศึกษาให้บุตรหลานของประชาชนที่อาศัยอยู่ในเขตนั้นเล่าเรียน
- 6) ที่ได้รับบริจาค และ/หรือ ให้ใช้ประโยชน์ หมายถึง ที่ดินที่โรงเรียนได้รับบริจาคหรือให้ทำประโยชน์ด้านการจัดการศึกษาจากที่ดินผืนนั้น
- 7) ที่สาธารณประโยชน์
- 8) ที่ ส.ป.ก.

● **ประปา** แบ่งเป็น 3 ชนิด คือ

- 1) ประปาโรงเรียน หมายถึง น้ำประปาที่โรงเรียนจัดทำ/ผลิต/ติดตั้งเอง
- 2) ประปาหมู่บ้าน/ประปาเทศบาล หมายถึง น้ำประปาที่ชุมชน/เทศบาล จัดทำ/ผลิต และให้บริการกับชุมชน
- 3) ประปานครหลวง/ภูมิภาค หมายถึง น้ำประปาที่การประปานครหลวงหรือการประปาส่วนภูมิภาคจัดทำ/ผลิต และให้บริการกับชุมชน

● **โรงเรียนสาขา** หมายถึง โรงเรียนที่จัดตั้งขึ้นเพื่อรองรับความต้องการของชุมชนหรือท้องถิ่นที่ต้องการให้บุตรหลานได้ศึกษาเล่าเรียนในโรงเรียน ที่ตั้งอยู่ในท้องถิ่นของตนเอง แต่ไม่มีโรงเรียนตั้งอยู่ก่อน ได้รับอนุญาตให้เปิดเป็นโรงเรียนสาขาแล้ว

● **ห้องเรียนสาขา** หมายถึง เสมือนห้องเรียนของโรงเรียน โดยจัดแบบเคลื่อนที่หรือเป็นสถานที่กึ่งถาวรในพื้นที่ห่างไกลและทุรกันดาร ไม่สามารถจัดตั้งเป็นโรงเรียนหรือโรงเรียนสาขาได้

● **โรงเรียนที่มีไฟฟ้า** หมายถึง โรงเรียนที่ได้รับอนุมัติให้ติดตั้งไฟฟ้าโดยหน่วยงานรัฐ หรือต่อพ่วงกับชุมชน หรือใช้โซลาร์เซลล์ หรือเครื่องกำเนิดไฟฟ้า

● **ปัญหาสภาพแวดล้อมของโรงเรียน** หมายถึง โรงเรียนที่ตั้งอยู่ในสถานที่ซึ่งมีปัญหาด้านสิ่งแวดล้อมซึ่งอาจส่งผลกระทบต่อสุขภาพอนามัยของนักเรียน บุคลากรในโรงเรียน ที่เกิดจากเสียง อากาศ และน้ำ

● **หน่วยงานทางการศึกษา** หมายถึง หน่วยงานที่มีหน้าที่จัดการเรียนรู้ และ / หรือ ดูแลรับผิดชอบเกี่ยวข้องกับการจัดการศึกษา เช่น มหาวิทยาลัย วิทยาลัยชุมชน

● **โรงเรียนพื้นที่พิเศษตามประกาศกระทรวงการคลัง** หมายถึง โรงเรียนที่กระทรวงการคลังประกาศเป็นโรงเรียนพื้นที่พิเศษ

● **พื้นที่จุดบอด** หมายถึง บริเวณพื้นที่ที่กั้นดาร การคมนาคมไปไม่ถึง หรือไปลำบาก บริการของรัฐเข้าไปได้ยาก

● **โรงเรียนตามโครงการพระราชดำริ** หมายถึง โรงเรียนที่มีชื่อตามประกาศสำนักพระราชวัง และได้รับการสนับสนุนช่วยเหลือ



● **โรงเรียนในพื้นที่ตามโครงการป้องกันตนเองชายแดน (ปชด.)** หมายถึง โรงเรียนที่อยู่ในพื้นที่ชายแดน และดำเนินงานโครงการป้องกันตนเองชายแดน

● **นักเรียนพักนอนประจำ** หมายถึง นักเรียนที่มีถิ่นที่อยู่ไม่สะดวก ห่างไกล กันดาร ทำให้เป็นอุปสรรคต่อการเดินทางไป-กลับ ระหว่างถิ่นที่อยู่กับโรงเรียน จำเป็นต้องพักอาศัยในสถานที่ที่โรงเรียนจัดให้ หรือที่ซึ่งที่โรงเรียน สามารถดำเนินการควบคุมดูแลได้ เช่น

1) บ้านพักครู หมายถึง บ้านพักครูที่ให้นักเรียนพักนอนประจำ ทั้งนี้นักเรียนอาจจะอาศัยอยู่ร่วมกับครู หรืออยู่เฉพาะนักเรียนก็ได้

2) ที่พักนักเรียน หมายถึง บ้านพัก/นอน ที่โรงเรียนสร้างขึ้นโดยเงินงบประมาณหรือเงินบริจาค สำหรับให้นักเรียนพักนอนประจำ

3) พักร่วมกับชุมชน/อื่น ๆ หมายถึง บ้านพักในชุมชนหรือวัด ที่ชุมชนหรือวัดให้ความร่วมมือให้นักเรียนที่อาศัยพักนอนประจำ

● **นักเรียนด้อยโอกาส** หมายถึง นักเรียนในโรงเรียนที่ด้อยโอกาสทางการศึกษา จำแนกได้ ดังนี้

1) นักเรียนถูกบังคับให้ขายแรงงาน หรือแรงงานเด็ก หมายถึง เด็กที่ต้องทำงานหรือถูกบังคับให้ทำงานหารายได้ด้วยวิธีการขายแรงงานก่อนถึงวัยอันสมควร ถูกเอารัดเอาเปรียบจากนายจ้างไม่มีโอกาสได้รับการพัฒนาให้เป็นไปตามหลักพัฒนาการอันเหมาะสมกับวัย

2) นักเรียนที่อยู่ในธุรกิจบริการทางเพศ หรือโสเภณีเด็ก หมายถึง เด็กที่มีความสมัครใจหรือถูกบังคับล่อลวงให้ขายบริการทางเพศ หรือถูกชักจูงให้ต้องตกอยู่ในสภาพที่เสี่ยงต่อการประกอบอาชีพขายบริการทางเพศ

3) นักเรียนที่ถูกทอดทิ้ง หมายถึง เด็กที่มารดาคลอดทิ้งไว้ในโรงพยาบาล หรือตามสถานที่ต่าง ๆ รวมไปถึงเด็กที่พ่อแม่ปล่อยให้ทิ้งไว้ให้มีชีวิตอยู่ตามลำพัง หรือกับบุคคลอื่น โดยไม่ได้รับการเลี้ยงดูจากพ่อแม่ ทั้งนี้อาจมีสาเหตุมาจากปัญหาการหย่าร้าง หรือครอบครัวแตกแยก มีสภาพชีวิตอยู่ท่ามกลางความสับสน ขาดความรัก ความอบอุ่น ตลอดถึงเด็กที่ขาดผู้อุปการะเลี้ยงดู อันเนื่องมาจากสาเหตุอื่น ๆ

4) นักเรียนที่อยู่ในสถานพินิจและคุ้มครองเด็กและเยาวชน หมายถึง เด็กที่กระทำความผิดและถูกควบคุมอยู่ในสถานพินิจและคุ้มครองเด็กและเยาวชน ตามกฎหมาย ตลอดถึงเด็กหญิงที่ตั้งครรภ์นอกสมรส ซึ่งมีแนวโน้มที่จะก่อให้เกิดปัญหาต่าง ๆ เช่น การทำแท้ง การฆ่าตัวตาย การทอดทิ้งทารก

5) นักเรียนเร่ร่อน หมายถึง เด็กที่ไม่มีที่อยู่เป็นหลักแหล่งแน่นอน ดำรงชีวิตอยู่อย่างไร้ทิศทางขาดปัจจัยพื้นฐานในการดำรงชีวิต เสี่ยงต่อการประสบอันตราย และเป็นปัญหาสังคม

6) นักเรียนที่ได้รับผลกระทบจากโรคเอดส์ หรือโรคติดต่อร้ายแรงที่สังคมรังเกียจ หมายถึง เด็กที่ติดเชื้อเอดส์ หรือมีพ่อแม่เจ็บป่วยด้วยโรคเอดส์ เป็นเด็กที่มักถูกมองอย่างรังเกียจจนไม่สามารถเข้ารับการศึกษ หรือบริการอื่น ๆ ร่วมกับเด็กปกติทั่วไปได้

7) นักเรียนที่เป็นชนกลุ่มน้อย หมายถึง เด็กที่เป็นบุตรหลานของบุคคลที่มีวัฒนธรรมแตกต่างไปจากประชาชนส่วนใหญ่ของประเทศ มีปัญหาเกี่ยวกับการถือสัญชาติไทย จนเป็นเหตุให้ไม่มีโอกาสได้รับการศึกษาหรือบริการอื่น ๆ ส่วนใหญ่อพยพเข้ามาตั้งหลักแหล่งอยู่ตามบริเวณชายแดนของประเทศไทย



8) นักเรียนที่ถูกทำร้ายทารุณ หมายถึง เด็กที่ถูกล่วงละเมิดทางร่างกาย ทางเพศ หรือทางจิตใจ มีชีวิตอยู่อย่างไม่เป็นสุข ระวัง หวาดกลัว เนื่องจากถูกทำร้ายทารุณ ถูกบีบบังคับถูกกดดันจากพ่อแม่ หรือผู้ปกครอง ซึ่งมีสภาพจิตใจหรืออารมณ์ไม่เป็นปกติ หรือถูกล่วงละเมิดทางเพศในลักษณะต่าง ๆ จากบุคคลที่อยู่ใกล้ตัว

9) นักเรียนยากจน (มากเป็นพิเศษ) หมายถึง เด็กซึ่งเป็นบุตรหลานของคนยากจนที่มีรายได้ไม่เพียงพอต่อการเลี้ยงชีพ ครอบครัวอยู่รวมกันหลายคน ขาดแคลนปัจจัยพื้นฐาน มีชีวิตอยู่อย่างยากลำบาก รวมถึงเด็กในแหล่งชุมชนแออัด หรือบุตรของกรรมกรก่อสร้าง หรือเด็กจากครอบครัวที่อยู่ในถิ่นทุรกันดาร ขาดโอกาสที่จะได้รับการศึกษาและบริการอื่น ๆ ตามหลักเกณฑ์การคัดกรองนักเรียนทุนเสมอภาค กสศ. โดยพิจารณาข้อมูลรายได้เฉลี่ยของสมาชิกครัวเรือนต่อคนต่อเดือน พิจารณารายได้เฉลี่ยต่อคน ไม่เกิน 3,000 บาทต่อคนต่อเดือน

10) นักเรียนที่มีปัญหาเกี่ยวกับยาเสพติด หมายถึง เด็กที่ติดสารระเหยหรือยาเสพติดให้โทษ หรือเด็กกลุ่มเสี่ยงการถูกชักนำให้ประพฤติตนไม่เหมาะสม เกี่ยวข้องผูกพันอยู่กับกลุ่มมิจฉาชีพ ผู้มีอิทธิพล หรือบุคคลที่แสวงหาผลประโยชน์จากการประกอบอาชีพผิดกฎหมาย เป็นเด็กด้อยโอกาสที่มีแนวโน้มสูงต่อการก่อปัญหาในสังคม

11) อื่น ๆ หมายถึง นักเรียนในโรงเรียนที่ด้อยโอกาสทางการศึกษานอกจาก 10 ประการข้างต้น

● **นักเรียนที่ออกกลางคัน** หมายถึง เด็กซึ่งมีอายุย่างเข้าปีที่เจ็ดจนถึงอายุย่างเข้าปีที่สิบหก เคยเข้าศึกษาในสถานศึกษา หรือ เคยเข้าศึกษาในสถานศึกษา ยังไม่จบการศึกษาภาคบังคับ ปัจจุบันมีตัวตนอาศัยอยู่ในเขตพื้นที่บริการของสถานศึกษา ออกจากระบบโรงเรียนระหว่างปี โดยไม่สามารถกลับเข้ามาเรียนได้อันเกิดจากสาเหตุ ดังนี้

- 1) มีปัญหาในการปรับตัว
- 2) สมรส
- 3) ต้องคดี/ถูกจับ
- 4) เจ็บป่วย/อุบัติเหตุ
- 5) หาเลี้ยงครอบครัว
- 6) อพยพตามผู้ปกครอง
- 7) ฐานะยากจน
- 8) มีปัญหาครอบครัว

● **เด็กตกหล่น** หมายถึง เด็กซึ่งมีอายุย่างเข้าปีที่เจ็ดจนถึงอายุย่างเข้าปีที่สิบหก ที่ไม่เคยเข้าศึกษาในสถานศึกษาใด ปัจจุบันมีชื่อในทะเบียนบ้านหรือมีตัวตนอาศัยอยู่ในเขตบริการของสถานศึกษา

● **เด็กที่ไม่มีหลักฐานทางทะเบียนราษฎร** หมายถึง เด็กที่ไม่มีเอกสารหลักฐานที่แสดงถึง สัญชาติ วัน เดือน ปีเกิด และถิ่นที่อยู่ ที่ทางราชการออกให้ ได้แก่ เด็กเร่ร่อน เด็กที่ติดตามผู้ปกครองไปทำงานต่างถิ่น เด็กถูกทอดทิ้งเด็กที่ถูกเลี้ยงดูในสถานสงเคราะห์ หรือเด็กด้อยโอกาส กลุ่มอื่น ๆ ที่อยู่ในลักษณะเดียวกัน



● **เด็กที่อยู่ระหว่างดำเนินการติดตาม** หมายถึง การตรวจนับจำนวนนักเรียนที่มีตัวตนอยู่จริงของนักเรียนระดับการศึกษาภาคบังคับ โดยมีแนวทางการพิจารณา ดังนี้

1) หากพบว่า มีนักเรียนไม่มาเรียนต่อเนื่องเป็นเวลานาน สถานศึกษาได้ดำเนินการติดตามให้นักเรียนเข้ามาเรียนตามระเบียบทุกชั้นตอนแล้ว แต่เด็กมีอายุไม่พ้นเกณฑ์การศึกษาภาคบังคับ และไม่สามารถจำหน่ายได้

2) หากพบว่า มีนักเรียนไม่จบการศึกษาระดับชั้นมัธยมศึกษาตอนต้นเนื่องจากติด 0 ร มส ให้สถานศึกษาติดตามและเร่งรัดให้ผู้เรียน มาดำเนินการตามระเบียบการวัดและประเมินผลโดยเร็ว แต่เด็กมีอายุไม่พ้นเกณฑ์การศึกษาภาคบังคับ และไม่สามารถจำหน่ายได้

● **เด็กที่อยู่ระหว่างดำเนินการดำเนินการ** หมายถึง การตรวจนับจำนวนนักเรียนที่มีตัวตนอยู่จริงของนักเรียนระดับการศึกษาตอนปลาย โดยมีแนวทางการพิจารณา ดังนี้

1) หากพบว่า มีนักเรียนไม่มาเรียนต่อเนื่องเป็นเวลานาน สถานศึกษาได้ดำเนินการติดตามให้นักเรียนเข้ามาเรียนตามระเบียบทุกชั้นตอนแล้ว

2) หากพบว่า มีนักเรียนไม่จบการศึกษาระดับชั้นมัธยมศึกษาตอนปลาย เนื่องจากติด 0 ร มส ให้สถานศึกษาติดตามและเร่งรัดให้ผู้เรียน มาดำเนินการตามระเบียบการวัดและประเมินผลโดยเร็ว

● **การจำหน่ายนักเรียน** หมายถึง เด็กซึ่งมีอายุย่างเข้าปีที่เจ็ดจนถึงอายุย่างเข้าปีที่สิบหก เคยเข้าศึกษาในสถานศึกษา สามารถจำหน่ายนักเรียนออกจากสถานศึกษา ได้จากสาเหตุ ต่อไปนี้

1) จบชั้นสูงสุดของสถานศึกษา

2) อายุพ้นเกณฑ์การศึกษาภาคบังคับ

3) ถึงแก่กรรม

4) หยุดเรียนติดต่อกันเป็นเวลานานและไม่มีตัวตนอยู่ในพื้นที่ (มีหนังสือรับรอง)

● **เด็กที่ไม่มีสัญชาติไทย** หมายถึง เด็กที่ไม่มีสูติบัตรและทะเบียนบ้านของบุคคลที่มีสัญชาติไทย (ท.ร.14) หรือมีทะเบียนประวัติของชนกลุ่มน้อย, ทะเบียนสำรวจบัญชีบุคคล ในบ้าน, บัตรประจำตัวชน กลุ่มน้อยหรือหนังสือรับรองการเกิดที่ทางราชการออกให้และเอกสารอื่น ๆ เป็นต้น ซึ่งไม่มีสัญชาติไทย

● **เจ้าหน้าที่ข้อมูลระดับโรงเรียน** หมายถึง เจ้าหน้าที่จัดเก็บข้อมูลลงระบบจัดเก็บข้อมูลนักเรียนรายบุคคล (Data Management Center : DMC) ของระดับโรงเรียน

● **เจ้าหน้าที่ข้อมูลระดับสำนักงานเขตพื้นที่การศึกษา** หมายถึง เจ้าหน้าที่จัดเก็บข้อมูลลงระบบจัดเก็บข้อมูลนักเรียนรายบุคคล (Data Management Center : DMC) ของระดับสำนักงานเขตพื้นที่การศึกษา



คำนิยามศัพท์ที่เกี่ยวข้อง :

กองทุนเพื่อความเสมอภาคทางการศึกษา พ.ศ. 2561

- **นักเรียนทุนเสมอภาค** หมายถึง นักเรียนยากจนที่ผ่านเกณฑ์การคัดกรองผู้ขาดแคลนทุนทรัพย์แบบ (Proxy Means Test: PMT) และอยู่ในกลุ่มที่มีค่าคะแนนความยากจนพิเศษ (Extremely Poor)
- **เงินอุดหนุนแบบมีเงื่อนไข** หมายถึง เงินอุดหนุนที่สำนักงานกองทุนเพื่อความเสมอภาคทางการศึกษา (กสศ.) จัดสรรให้แก่นักเรียนทุนเสมอภาค โดยนักเรียนที่ได้รับเงินอุดหนุนจาก กสศ. จะต้องรักษาอัตราการมาเรียนสูงกว่าร้อยละ 80 ของเวลาเรียนทั้งหมด
- **ค่าครองชีพ** หมายถึง ค่าใช้จ่ายในการดำรงชีพระหว่างเรียน และค่าใช้จ่ายที่เกี่ยวข้องกับการศึกษา
- **ค่าอาหาร** หมายถึง ค่าใช้จ่ายที่เกี่ยวข้องกับการจัดหาอาหารเข้าสำหรับนักเรียนทุนเสมอภาคระดับอนุบาล-ประถมศึกษา และค่าใช้จ่ายที่เกี่ยวข้องกับการจัดหาอาหารเช้าและ/หรืออาหารกลางวันสำหรับนักเรียนทุนเสมอภาคระดับมัธยมศึกษา
- **ค่ากิจกรรมการพัฒนานักเรียนทุนเสมอภาค** หมายถึง ค่าใช้จ่ายที่เกี่ยวข้องกับการศึกษาและการจัดกิจกรรมพัฒนาทักษะชีวิตและทักษะอาชีพสำหรับนักเรียนทุนเสมอภาค
- **จำนวนสมาชิกครัวเรือน** หมายถึง จำนวนสมาชิกทั้งหมดของครัวเรือน (มีชื่ออยู่ในทะเบียนบ้านหรือไม่ก็ได้) ทั้งหมดที่อาศัยอยู่ในบ้านเดียวกัน จัดหาหรือใช้สิ่งอุปโภคบริโภคอันจำเป็นแก่การครองชีพร่วมกัน โดยบุคคลเหล่านั้นอาจเป็นญาติ หรือไม่เป็นญาติก็ได้ไม่นับสมาชิกที่ไปทำงานที่อื่นโดยไม่กลับมาพักนอนที่บ้านนาน เกิน 3 เดือนในรอบ 12 เดือนที่ผ่านมา (ระยะเวลานับจากเดือนก่อนสัมภาษณ์ย้อนหลังไป 12 เดือน เช่น เดือนที่สัมภาษณ์คือเดือนมิถุนายน 2563 ในรอบ 12 เดือนที่ผ่านมา คือ เมษายน 2562 – พฤษภาคม 2563) หากมีสมาชิกในครัวเรือนไปพำนักอาศัยอยู่ที่อื่นเกินกว่า 3 เดือน ไม่นับเป็นสมาชิกในครัวเรือน
- **รายได้ของสมาชิกในครัวเรือน** หมายถึง รายได้ของสมาชิกครัวเรือนแต่ละคนต่อเดือน หากไม่มีรายได้ให้กรอก 0 รายได้ของนักเรียนไม่นับเป็นรายได้ของครัวเรือน กรณีที่สมาชิกในครัวเรือนมีรายได้ที่ได้รับมาจากสมาชิกที่ไปทำงานที่อื่นให้นับด้วย
- **รายได้ในครัวเรือน** หมายถึง รายได้ของสมาชิกทุกคนในครัวเรือนรวมกัน
- **รายได้ในครัวเรือนเฉลี่ยต่อคน** หมายถึง รายได้ของสมาชิกทุกคนในครัวเรือนรวมกันหารด้วยจำนวนสมาชิกของครัวเรือนทั้งหมด
- **รายได้เฉลี่ยของสมาชิกครัวเรือนต่อคนต่อเดือน** หมายถึง รายได้ในครัวเรือนเฉลี่ยต่อคนไม่เกิน 3,000 บาท ต่อคน
- **ความพิการ** หมายถึง ผู้ที่มีความพิการทางด้านร่างกายและด้านสติปัญญา
- **ความพิการทางร่างกาย** หมายถึง ผู้พิการทางการมองเห็น ทางการได้ยิน ทางการสื่อความหมาย และทางกายหรือการเคลื่อนไหว
- **ความพิการทางสติปัญญา** หมายถึง ผู้พิการทางจิตใจหรือพฤติกรรม และทางสติปัญญาและการเรียนรู้



● **โรคเรื้อรัง** ตามนิยามที่กระทรวงสาธารณสุขใช้มี 2 นิยาม คือ

1) โรคเรื้อรัง คือ ภาวะเจ็บป่วยเรื้อรังที่ไม่ติดต่อ หรือภาวะที่เกิดจากความเสื่อมของร่างกาย ตามอายุส่วนใหญ่จะไม่มีสาเหตุที่แน่นอน มีปัจจัยเสี่ยงหลายอย่าง มีระยะเวลาพักตัวของโรครวมถึงระยะเวลาของการดำเนินโรคที่ยาวนาน ไม่ติดต่อโดยทางสัมผัส สามารถทำให้เกิดความพิการหรือการทำงานที่ผิดปกติของร่างกายและรักษาไม่หาย

2) โรคเรื้อรัง คือ ภาวะที่มีความผิดปกติหรือเบี่ยงเบนไปจากปกติของร่างกาย เป็นภาวะที่เป็นอย่างถาวรทำให้เกิดความพิการ เกิดจากความเปลี่ยนแปลงทางพยาธิสภาพที่ไม่สามารถรักษาให้กลับคืนปกติได้ ผู้ป่วยที่อยู่ในภาวะนี้ต้องการการกายภาพบำบัดหรือการปรับตัวสำหรับสภาวะนี้ นอกจากนั้นยังต้องรักษาติดตามดูแลในระยะยาว รวมทั้งโรคประจำตัวที่สามารถรักษาหายได้ แต่ถ้ารักษาติดต่อกันนานเกิน 3 เดือนแล้วยังไม่หาย ยังคงต้องรักษาต่อไป ให้ถือว่าเป็นโรคเรื้อรัง

● **กสศ.** หมายถึง หน่วยงานของรัฐ จัดตั้งขึ้นตามพระราชบัญญัติกองทุนเพื่อความเสมอภาคทางการศึกษา พ.ศ. 2561

● **แบบ นร./กสศ.01** หมายถึง แบบขอรับเงินอุดหนุนนักเรียนยากจน ของ กสศ.



แบบฟอร์มที่เกี่ยวข้อง



แบบ พฐ.๑๔

แบบหนังสือเตือนให้ผู้ปกครองส่งเด็กเข้าเรียน



ที่(๑).....

.....(๒).....

วันที่.....(๓).....เดือน.....(๔).....พ.ศ.(๕).....

เรื่อง เตือนผู้ปกครองส่งเด็กเข้าเรียน

เรียน (นาย/นาง/นางสาว).....(๖).....ผู้ปกครอง (ค.ช./ค.ญ.).....(๗).....

ตามที่ ท่านได้ทราบประกาศรายละเอียดการส่งเด็กเข้าเรียนและได้รับแจ้งการส่งเด็กจากเจ้าหน้าที่รับแจ้งการส่งเด็กเข้าเรียน ให้ส่ง (ค.ช./ค.ญ.).....(๘).....ไปเข้าเรียนในโรงเรียน.....(๙).....ในการเปิดเรียนภาคเรียนที่ ๑ นั้น

บัดนี้ โรงเรียนได้เปิดเรียนมาครบเจ็ดวันแล้ว เด็กของท่านยังไม่ไปเข้าเรียน จึงขอให้ท่านส่งเด็กไปเข้าเรียนโดยพลัน หากฝ่าฝืนมีความผิดตามมาตรา ๑๓ แห่งพระราชบัญญัติการศึกษาภาคบังคับ พ.ศ. ๒๕๔๕ ต้องระวางโทษปรับไม่เกิน ๑,๐๐๐ บาท (หนึ่งบาทถ้วน)

จึงเรียนมาเพื่อทราบ

ขอแสดงความนับถือ

.....(๑๐).....

(.....(๑๑).....)

ตำแหน่ง.....(๑๒).....



แบบ พฐ. ๑๕

แบบหนังสือรายงานกรณีผู้ปกครองไม่ส่งเด็กเข้าเรียน



ที่(๑).....

.....(๒).....

วันที่.....(๓).....เดือน.....(๔).....พ.ศ.(๕).....

เรื่อง รายงานผู้ปกครองไม่ส่งเด็กเข้าเรียน

เรียน (นาย/นาง/นางสาว).....(๖).....

สิ่งที่ส่งมาด้วย สำเนาหนังสือโรงเรียน.....(๗).....ที่ ศธ...../.....

ด้วย.....(๘).....ได้แจ้งเตือนให้(นาย/นาง/นางสาว).....(๙).....

ซึ่งเป็นผู้ปกครองของ (ด.ช./ด.ญ.).....(๑๐).....เกิดวันที่.....(๑๑).....

เดือน.....(๑๒).....พ.ศ.(๑๓).....เลขประจำตัวประชาชน.....(๑๔).....

อยู่บ้านเลขที่.....(๑๕).....หมู่ที่.....(๑๖).....แขวง/ตำบล.....(๑๗).....

เขต/อำเภอ/กิ่งอำเภอ.....(๑๘).....จังหวัด.....(๑๙).....

ให้ส่งเด็กไปเข้าเรียนในโรงเรียนภายในเจ็ดวัน นับตั้งแต่วันเปิดสอนภาคเรียนที่ ๑ รายละเอียดตามสำเนาหนังสือที่
ส่งมาพร้อมหนังสือนี้

บัดนี้ (นาย/นาง/นางสาว).....(๒๐).....ยังไม่ส่ง (ด.ช./ด.ญ.).....(๒๑).....

ไปเข้าเรียนแต่อย่างใด

จึงเรียนมาเพื่อทราบ

ขอแสดงความนับถือ

.....(๒๒).....

(.....(๒๓).....)

ตำแหน่ง.....(๒๔).....



แบบ พฐ.๑๖

แบบหนังสือรายงานกรณีผู้ปกครองไม่ปฏิบัติ
ตามพระราชบัญญัติการศึกษาภาคบังคับ พ.ศ. ๒๕๔๕



ที่(๑).....

.....(๒).....

วันที่.....(๓).....เดือน.....(๔).....พ.ศ.(๕).....

เรื่อง รายงานผู้ปกครองไม่ปฏิบัติตามพระราชบัญญัติการศึกษาภาคบังคับ พ.ศ. ๒๕๔๕

เรียน ผู้กำกับการสถานีตำรวจในท้องที่

- สิ่งที่ส่งมาด้วย ๑. สำเนาหนังสือ.....(๖).....ที่.....(๗).....
ลงวันที่.....(๘).....เดือน.....(๙).....พ.ศ.(๑๐)..... จำนวน ๑ ฉบับ
๒. สำเนาหนังสือคณะกรรมการเขตพื้นที่การศึกษา/องค์กรปกครองส่วนท้องถิ่น/
หน่วยงานมีจัดการศึกษาภาคบังคับที่.....(๑๑).....
ลงวันที่.....(๑๒).....เดือน.....(๑๓).....พ.ศ.(๑๔)..... จำนวน ๑ ฉบับ
๓. หลักฐานการรับหนังสือ จำนวน.....(๑๕).....ฉบับ

ด้วย (นาย/นาง/นางสาว).....(๑๖).....ผู้ปกครองของ (ต.ช./ต.ญ.).....(๑๗).....

ไม่นำเด็กเข้าไปเรียนตามกำหนด โดยสถานศึกษาและคณะกรรมการเขตพื้นที่การศึกษา/องค์กรปกครองส่วนท้องถิ่น
หรือหน่วยงานที่จัดการศึกษาภาคบังคับ ได้เตือนให้ผู้ปกครองทราบรายละเอียดตามสิ่งที่ส่งมาด้วย ๑-๓ ซึ่งไม่ปฏิบัติ
ตามมาตรา ๖ มีความผิดตามมาตรา ๑๓ แห่งพระราชบัญญัติการศึกษาภาคบังคับ พ.ศ. ๒๕๔๕

จึงเรียนมาเพื่อโปรดทราบ

ขอแสดงความนับถือ

.....(๑๘).....

(.....(๑๙).....)

ตำแหน่ง.....(๒๐).....



แบบ พฐ.๑๗

แบบหนังสือเตือนผู้ปกครองส่งนักเรียนเข้าเรียน



ที่(๑).....

.....(๒).....

วันที่.....(๓).....เดือน.....(๔).....พ.ศ.(๕).....

เรื่อง นักเรียนขาดเรียน

เรียน ผู้ปกครอง (ต.ช./ต.ญ.).....(๖).....

ด้วย (ต.ช./ต.ญ.).....(๗).....ซึ่งอยู่ในความปกครองของท่านหยุดเรียนมาแล้ว ในเดือนนี้ รวม.....(๘).....วัน เกินห้าวันติดต่อกัน เกินกว่าเจ็ดวัน ในรอบ ๑ เดือน โดยไม่ได้รับอนุญาต และไม่แจ้งสาเหตุให้โรงเรียนทราบ ซึ่งก่อให้เกิดผลเสียต่อการเรียนของนักเรียนเป็นอย่างยิ่ง โรงเรียนจึงขอเตือนให้ท่าน ส่งนักเรียนไปเข้าเรียนตามปกติโดยด่วน หากฝ่าฝืนโดยปราศจากเหตุผล อันสมควร จะมีความผิดตามมาตรา ๑๕ แห่งพระราชบัญญัติการศึกษาภาคบังคับ พ.ศ. ๒๕๔๕ ต้องระวางโทษปรับไม่เกิน ๑๐,๐๐๐ บาท (หนึ่งหมื่นบาทถ้วน)

จึงเรียนมาเพื่อทราบและดำเนินการต่อไป

ขอแสดงความนับถือ

.....(๙).....

(.....(๑๐).....)

ตำแหน่ง.....(๑๑).....



แบบ พฐ. ๑๓/๑

แบบรายงานกรณีนักเรียนหยุดเรียน



ที่(๑).....

.....(๒).....

วันที่.....(๓).....เดือน.....(๔).....พ.ศ.(๕).....

เรื่อง นักเรียนหยุดเรียน

เรียน(๖).....

ด้วย.....(๗).....ได้แจ้งให้ (นาย/นาง/นางสาว).....(๘).....ซึ่งเป็นบิดาหรือมารดาหรือผู้ปกครองของ (ด.ช./ด.ญ.).....(๙).....เกิดวันที่.....(๑๐).....เดือน.....(๑๑).....พ.ศ.(๑๒).....เลขประจำตัวประชาชน.....(๑๓).....ตั้งบ้านเรือนอยู่เลขที่.....(๑๔).....ถนน.....หมู่ที่.....(๑๕).....แขวง/ตำบล.....(๑๖).....เขต/อำเภอ/กิ่งอำเภอ.....(๑๗).....จังหวัด.....(๑๘).....ให้ส่ง (ด.ช./ด.ญ.).....(๑๙).....นักเรียนชั้น.....(๒๐).....เข้าเรียนในสถานศึกษาหลังจากหยุดเรียนรวม.....(๒๑).....วัน ซึ่ง เกินห้าวันติดต่อกัน เกินกว่าเจ็ดวันในรอบหนึ่งเดือนโดยปราศจากเหตุผลอันสมควร

บัดนี้.....(๒๒).....ได้ติดตามแล้ว แต่ผู้ปกครองดังกล่าวยังไม่ส่งเด็กเข้าเรียนแต่อย่างใด

จึงเรียนมาเพื่อทราบและดำเนินการต่อไป

ขอแสดงความนับถือ

.....(๒๓).....

(.....(๒๔).....)

ตำแหน่ง.....(๒๕).....



คำอธิบายการกรอกแบบ พฐ.๑๗/๑

แบบ พฐ.๑๗/๑ นี้มีไว้สำหรับให้สถานศึกษารายงานต่อคณะกรรมการเขตพื้นที่การศึกษา องค์กรปกครองส่วนท้องถิ่น หรือหน่วยงานที่จัดการศึกษาภาคบังคับ แล้วแต่กรณี เมื่อสถานศึกษาเดือนผู้ปกครอง กรณีนักเรียนหยุดเรียนแล้ว แต่ผู้ปกครองยังไม่ส่งนักเรียนดังกล่าวเข้าเรียน

ช่อง ๑	เลขที่หนังสือ
ช่อง ๒	ชื่อและที่ตั้งของสถานศึกษา
ช่อง ๓-๕	วัน เดือน ปีที่ออกหนังสือ
ช่อง ๖	ผู้อำนวยการสำนักงานเขตพื้นที่การศึกษา หรือองค์กรปกครองส่วนท้องถิ่น หรือหน่วยงานที่จัดการศึกษาภาคบังคับ แล้วแต่กรณี
ช่อง ๗, ๒๒	ชื่อสถานศึกษา
ช่อง ๘	ชื่อบิดา มารดา หรือผู้ปกครองนักเรียน
ช่อง ๙, ๑๑	ชื่อนักเรียนที่หยุดเรียน
ช่อง ๑๐-๑๓	วัน เดือน ปีเกิด และเลขประจำตัวประชาชนของนักเรียน
ช่อง ๑๔-๑๘	ที่อยู่ของนักเรียนที่หยุดเรียน
ช่อง ๒๐	ชั้นเรียนที่นักเรียนกำลังเรียน
ช่อง ๒๑	จำนวนวันที่นักเรียนหยุดเรียน เลือกกรณีใดกรณีหนึ่ง ระหว่างเกินห้าวัน ติดต่อกัน หรือเกินกว่าเจ็ดวันในรอบหนึ่งเดือน
ช่อง ๒๓-๒๕	ชื่อ และตำแหน่งผู้บริหารสถานศึกษา

.....



แบบ พฐ.๑๘

คำร้องขอย้ายนักเรียน

เขียนที่.....(๑).....

.....

วันที่.....(๒).....เดือน.....(๓).....พ.ศ.(๔).....

เรื่อง ขอผ่อนผันให้เด็กเข้าเรียน

เรียน ผู้อำนวยการโรงเรียน.....(๕).....

สิ่งที่ส่งมาด้วย หลักฐานประกอบคำร้องขอผ่อนผัน

จำนวน ๑ ชุด

ด้วย ข้าพเจ้า (นาย/นาง/นางสาว).....(๖).....อายุ.....(๗).....ปี สัญชาติ.....(๘).....
 อาชีพ.....(๙).....มีความประสงค์ขอผ่อนผันให้ (ค.ช./ค.ญ.).....(๑๐).....
 เกิดวันที่.....(๑๐).....เดือน.....(๑๑).....พ.ศ.(๑๒)..... เลขประจำตัวประชาชน.....(๑๓).....
 บุตรของนาย.....(๑๔).....นาง.....(๑๕).....อยู่บ้านเลขที่.....(๑๖).....หมู่ที่.....(๑๗).....
 แขวง/ตำบล.....(๑๘).....เขต/อำเภอ/กิ่งอำเภอ.....(๑๙).....จังหวัด.....(๒๐).....
 และอยู่ในความปกครองของข้าพเจ้า เข้าเรียน (๒๑) ก่อน (๒๒) หลัง อายุตามเกณฑ์การศึกษาภาคบังคับ
 ตามพระราชบัญญัติการศึกษาภาคบังคับ พ.ศ. ๒๕๔๕ ด้วยเหตุ.....(๒๓).....

.....โดยจะส่งเด็กเข้าเรียนตั้งแต่ปีการศึกษา.....(๒๔).....เป็นต้นไป

จึงเรียนมาเพื่อโปรดพิจารณา

ขอแสดงความนับถือ

(ลงชื่อ).....(๒๖).....

(.....(๒๗).....)

ผู้ปกครอง



คำอธิบายการกรอกแบบ พฐ.๑๘

แบบ พฐ.๑๘ มีไว้สำหรับผู้ปกครองยื่นคำร้องขอผ่อนผันเด็กเข้าเรียนก่อนหรือหลังอายุตามเกณฑ์การศึกษาภาคบังคับ ตามพระราชบัญญัติการศึกษาภาคบังคับ พ.ศ. ๒๕๔๕

ช่อง ๑	ชื่อสถานศึกษา
ช่อง ๒-๔	วัน เดือน ปีที่เขียนคำร้อง
ช่อง ๕	ชื่อโรงเรียน
ช่อง ๖	ชื่อผู้ปกครองที่ยื่นคำร้อง
ช่อง ๗-๙	อายุ สัญชาติ และอาชีพของผู้ยื่นคำร้อง
ช่อง ๑๐	ชื่อนักเรียนที่ขอผ่อนผัน
ช่อง ๑๑-๑๓	วัน เดือน ปีเกิดของเด็กที่ขอผ่อนผัน
ช่อง ๑๔	เลขประจำตัวประชาชนที่ขอผ่อนผัน
ช่อง ๑๕-๑๖	ชื่อบิดา มารดา ของเด็กที่ขอผ่อนผัน
ช่อง ๑๗-๒๑	ที่อยู่ของเด็กที่ขอผ่อนผัน
ช่อง ๒๒-๒๓	กรณีที่ขอผ่อนผัน (เลือกอย่างใดอย่างหนึ่ง)
ช่อง ๒๔	สาเหตุที่ขอผ่อนผัน
ช่อง ๒๕	ปีการศึกษาที่จะส่งเด็กเข้าเรียน
ช่อง ๒๖-๒๗	ลายมือชื่อและชื่อของผู้ยื่นคำร้อง

หมายเหตุ	หลักฐานประกอบการขอผ่อนผันเด็กเข้าเรียน
	๑. สำเนาในสูติบัตร
	๒. สำเนาทะเบียนบ้าน
	๓. สำเนาบัตรประจำตัวประชาชนของผู้ยื่นคำร้อง
	๔. หลักฐานการผ่านการเตรียมความพร้อม (กรณีขอเข้าเรียนก่อนอายุตามเกณฑ์การศึกษาภาคบังคับ)
๕. หลักฐานอื่นๆ ที่เกี่ยวข้อง	



แบบ พฐ.๑๘/๑

แบบหนังสือแจ้งการผ่อนผันเด็กเข้าเรียน



ที่(๑).....

เขียนที่.....(๒).....

วันที่.....(๓).....เดือน.....(๔).....พ.ศ.(๕).....

เรื่อง การผ่อนผันให้เด็กเข้าเรียน

เรียน (นาย/นาง/นางสาว).....(๖).....

ตามที่ ท่านได้ยื่นคำขอผ่อนผันให้ (ด.ช./ด.ญ.).....(๗).....
 เข้าเรียน (๘) ก่อน (๙) หลัง อายุตามเกณฑ์การศึกษาภาคบังคับ ตามพระราชบัญญัติการศึกษาภาคบังคับ
 พ.ศ. ๒๕๕๕ โดยจะเข้าเรียนตั้งแต่ปีการศึกษา.....(๑๐).....เป็นต้นไป นั้น

โรงเรียน โดยคณะกรรมการพิจารณาการผ่อนผันได้พิจารณาแล้ว (๑๑) อนุญาต (๑๒) ไม่อนุญาต
 ตามคำร้องขอเพราะ.....(๑๓).....

จึงเรียนมาเพื่อทราบและดำเนินการในส่วนที่เกี่ยวข้องต่อไป

ขอแสดงความนับถือ

(ลงชื่อ).....(๑๔).....

(.....(๑๕).....)

ตำแหน่ง.....(๑๖).....



คำอธิบายการกรอกแบบ พฐ.๑๘/๑

แบบ พฐ.๑๘/๑ เป็นแบบหนังสือที่สถานศึกษาใช้แจ้งการผ่อนผันเด็กเข้าเรียนก่อนหรือหลังเกณฑ์การศึกษาภาคบังคับ ตามพระราชบัญญัติการศึกษาภาคบังคับ พ.ศ. ๒๕๔๕

ช่อง ๑	เลขที่หนังสือ
ช่อง ๒	ชื่อสถานศึกษา
ช่อง ๓-๕	วัน เดือน ปีที่เขียนคำร้อง
ช่อง ๖	ชื่อผู้ปกครองที่ยื่นคำร้องของผ่อนผัน
ช่อง ๗	ชื่อเด็กที่ขอผ่อนผัน
ช่อง ๘-๙	กรณีที่ขอผ่อนผัน (เลือกอย่างใดอย่างหนึ่ง)
ช่อง ๑๐	ปีการศึกษาที่เด็กเข้าเรียน
ช่อง ๑๑-๑๒	อนุญาตผ่อนผันหรือไม่ผ่อนผัน (เลือกอย่างใดอย่างหนึ่ง)
ช่อง ๑๓	บอกเหตุผลหากไม่อนุญาต
ช่อง ๑๔-๑๖	ชื่อและตำแหน่งผู้บริหารสถานศึกษา

.....



แบบ พฐ.๑๘/๒

แบบรายงานการผ่อนผันให้เด็กเข้าเรียนก่อนหรือหลังอายุ
ตามเกณฑ์การศึกษาภาคบังคับ



ที่(๑).....

เขียนที่.....(๒).....

วันที่.....(๓).....

เรื่อง การผ่อนผันให้เด็กเข้าเรียน

เรียน(๔).....

ด้วย.....(๕).....ได้พิจารณาผ่อนผันให้ ด.ช./ด.ญ.(๖).....

เกิดวันที่.....(๑๐).....เดือน.....(๑๑).....พ.ศ.(๑๒).....เลขประจำตัวประชาชน.....(๑๓).....

อยู่บ้านเลขที่.....(๑๔).....หมู่ที่.....(๑๕).....ซอย/ถนน.....(๑๖).....แขวง/ตำบล.....(๑๗).....

เขต/อำเภอ/กิ่งอำเภอ.....(๑๘).....จังหวัด.....(๑๙).....บุตรนาย.....(๒๐).....

นาง.....(๒๑).....เข้าเรียน ก่อน (๒๒) หลัง อายุตามเกณฑ์การศึกษาภาคบังคับสาเหตุเพราะ.....(๒๓).....

โดยจะเข้าเรียนตั้งแต่ปีการศึกษา.....(๒๔).....เป็นต้นไป

จึงเรียนมาเพื่อโปรดทราบ

ขอแสดงความนับถือ

(ลงชื่อ).....(๒๕).....

(.....(๒๖).....)

ตำแหน่ง.....(๒๗).....



คำอธิบายการกรอกแบบ พฐ.๑๘/๒

แบบ พฐ.๑๘/๒ มีไว้สำหรับโรงเรียนรายงานการผ่อนผันให้เด็กนักเรียนเข้าเรียนก่อนหรือหลังอายุตามเกณฑ์การศึกษาภาคบังคับตามพระราชบัญญัติการศึกษาภาคบังคับ พ.ศ. ๒๕๔๕

ช่อง ๑	เลขที่หนังสือ
ช่อง ๒	ชื่อและที่ตั้งของสถานศึกษา
ช่อง ๓	วัน เดือน ปีที่ออกหนังสือ
ช่อง ๔	ผู้อำนวยการสำนักงานเขตพื้นที่การศึกษา/องค์กรปกครองส่วนท้องถิ่น หรือหน่วยงานที่จัดการศึกษาภาคบังคับ แล้วแต่กรณี
ช่อง ๕	ชื่อสถานศึกษา
ช่อง ๖-๑๖	ชื่อ วัน เดือน ปีเกิด เลขประจำตัวประชาชนและที่อยู่ของเด็กที่ขอผ่อนผัน
ช่อง ๑๗-๑๘	ชื่อบิดา มารดาของเด็กที่ขอผ่อนผัน
ช่อง ๑๙	กรณีที่ขอผ่อนผัน
ช่อง ๒๐	สาเหตุการผ่อนผัน
ช่อง ๒๑	ปีการศึกษาที่จะเข้าเรียน
ช่อง ๒๒-๒๔	ชื่อและตำแหน่งผู้บริหารสถานศึกษา



แบบ พฐ.๑๙

คำร้องขอย้ายนักเรียน

เขียนที่.....(๑).....

.....

วันที่....(๒)....เดือน.....(๓).....พ.ศ.(๔).....

เรื่อง ขอย้ายนักเรียน

เรียน ผู้อำนวยการโรงเรียน.....(๕).....

ด้วย ข้าพเจ้า.....(๖).....อยู่บ้านเลขที่.....(๗).....หมู่ที่.....(๘).....แขวง/ตำบล.....(๙).....
 เขต/อำเภอ/กิ่งอำเภอ.....(๑๐).....จังหวัด.....(๑๑).....มีความประสงค์ขอย้ายนักเรียน
 ในปกครองของข้าพเจ้าซึ่งปัจจุบันเรียนอยู่ในสถานศึกษาที่ไปเข้าเรียนที่.....(๑๒).....
 แขวง/ตำบล.....(๑๓).....เขต/อำเภอ/กิ่งอำเภอ.....(๑๔).....จังหวัด.....(๑๕)..... ดังนี้

๑. (ด.ช./ด.ญ.).....(๑๖).....เกิดวันที่.....(๑๗).....เดือน.....(๑๘).....พ.ศ.(๑๙).....
 เลขประจำตัวประชาชน.....(๒๐).....นักเรียนชั้น.....(๒๑).....

๒. (ด.ช./ด.ญ.).....(๑๖).....เกิดวันที่.....(๑๗).....เดือน.....(๑๘).....พ.ศ.(๑๙).....
 เลขประจำตัวประชาชน.....(๒๐).....นักเรียนชั้น.....(๒๑).....

ทั้งนี้ เนื่องจาก.....(๒๒).....และการย้ายไปเข้าเรียนในโรงเรียนดังกล่าว
 นักเรียนจะพักอยู่บ้านเลขที่.....(๒๓).....หมู่ที่.....(๒๔).....แขวง/ตำบล.....(๒๕).....
 เขต/อำเภอ/กิ่งอำเภอ.....(๒๖).....จังหวัด.....(๒๗).....

จึงเรียนมาเพื่อโปรดพิจารณา

ขอแสดงความนับถือ

(ลงชื่อ).....(๒๘).....

.....(๒๙).....

ผู้ปกครอง



คำอธิบายการกรอกแบบ พฐ.๑๙

แบบ พฐ.๑๙ มีไว้สำหรับผู้ปกครองใช้เป็นคำร้องขอย้ายนักเรียนต่อสถานศึกษา

ช่อง ๑	ชื่อสถานศึกษา
ช่อง ๒-๔	วัน เดือน ปีที่เขียนคำร้อง
ช่อง ๕	ชื่อโรงเรียนที่นักเรียนจะย้ายออก
ช่อง ๖	ชื่อผู้ปกครองของนักเรียนที่ขอย้าย
ช่อง ๗-๑๑	ชื่อ ที่อยู่ของผู้ปกครอง
ช่อง ๑๒	ชื่อสถานศึกษาที่นักเรียนจะย้ายไปเข้าเรียน
ช่อง ๑๓-๑๕	ที่ตั้งของสถานศึกษาที่นักเรียนจะย้ายไปเข้าเรียน
ช่อง ๑๖-๒๑	ชื่อนักเรียนที่ขอย้าย วันเดือนปีเกิด เลขประจำตัวประชาชน และชั้นเรียนที่กำลังเรียนอยู่
ช่อง ๒๒	เหตุผลที่ขอย้าย
ช่อง ๒๓-๒๗	ที่อยู่ใหม่ของนักเรียนหลังจากย้ายสถานศึกษาแล้ว
ช่อง ๒๘-๒๙	ชื่อผู้ปกครอง

.....



แบบ พฐ.๑๙/๑

แบบหนังสือส่งนักเรียนไปเข้าเรียนในสถานศึกษาที่ขอย้ายเข้า



ที่(๑).....

เขียนที่.....(๒).....

วันที่.....(๓).....เดือน.....(๔).....พ.ศ.(๕).....

เรื่อง ส่งนักเรียนขอย้ายมาเข้าเรียน

เรียน ผู้อำนวยการโรงเรียน.....(๖).....

สิ่งที่ส่งมาด้วย ๑. ปพ.๙ จำนวน.....(๗).....ฉบับ
 ๒. ปพ.๑ จำนวน.....(๘).....ฉบับ
 ๓. บัตรบันทึกสุขภาพและหรือระเบียบนสะสม จำนวน.....(๙).....ฉบับ

ด้วย (นาย/นาง/นางสาว).....(๑๐).....อยู่บ้านเลขที่.....(๑๑).....หมู่ที่.....(๑๒).....
 แขวง/ตำบล.....(๑๓).....เขต/อำเภอ/กิ่งอำเภอ.....(๑๔).....จังหวัด.....(๑๕).....
 ได้ขอย้ายนักเรียนในปกครองมาเข้าเรียนในสถานศึกษานี้ได้แก่

๑. (ด.ช./ด.ญ.).....(๑๖).....เกิดวันที่.....(๑๗).....เดือน.....(๑๘).....พ.ศ.(๑๙).....
 เลขประจำตัวประชาชน.....(๒๐).....นักเรียนชั้น.....(๒๑).....

๒. (ด.ช./ด.ญ.).....(๑๖).....เกิดวันที่.....(๑๗).....เดือน.....(๑๘).....พ.ศ.(๑๙).....
 เลขประจำตัวประชาชน.....(๒๐).....นักเรียนชั้น.....(๒๑).....

เนื่องจาก.....(๒๒).....อนึ่ง นักเรียนที่ย้ายมาเข้าเรียน
 นี้จะพักอยู่บ้านเลขที่.....(๒๓).....หมู่ที่.....(๒๔).....แขวง/ตำบล.....(๒๕).....เขต/อำเภอ/กิ่งอำเภอ.....(๒๖).....
 จังหวัด.....(๒๗).....

จึงเรียนมาเพื่อโปรดทราบและดำเนินการต่อไป

ขอแสดงความนับถือ

(ลงชื่อ).....(๒๘).....

(.....(๒๙).....)

ตำแหน่ง.....(๓๐).....



คำอธิบายการกรอกแบบ พฐ.๑๙/๑

แบบ พฐ.๑๙/๑ มีไว้สำหรับให้สถานศึกษาที่นักเรียนย้ายออกแจ้งให้สถานศึกษาที่นักเรียนย้ายเข้าทราบ ซึ่งต้องทำ ๓ ชุด เพื่อส่งไปสถานศึกษาที่นักเรียนย้ายเข้าโดยตรง ๑ ชุด ให้ผู้ปกครองนำไปพร้อมกับนักเรียน ๑ ชุด และสำหรับสถานศึกษาที่นักเรียนย้ายออกเก็บไว้ ๑ ชุด

ช่อง ๑	เลขที่หนังสือ
ช่อง ๒	ชื่อและที่ตั้งของสถานศึกษาที่นักเรียนย้ายออก
ช่อง ๓-๕	วัน เดือน ปีที่ออกหนังสือ
ช่อง ๖	ชื่อโรงเรียนที่นักเรียนย้ายเข้า
ช่อง ๗-๙	จำนวนชุดของ ปพ.๙, ปพ.๑ ของหลักสูตรที่นักเรียนกำลังเรียนบัดรับบันทึก สุขภาพและหรือระเบียบสะสม (กรณีที่มีเด็กย้ายหลายคน)
ช่อง ๑๐	ชื่อผู้ปกครองนักเรียนที่ขอย้าย
ช่อง ๑๑-๑๕	ที่อยู่ของผู้ปกครองนักเรียนที่ขอย้าย
ช่อง ๑๖-๒๑	ชื่อนักเรียนที่ขอย้ายและชั้นเรียนที่กำลังเรียนอยู่
ช่อง ๒๒	เหตุผลที่ขอย้าย
ช่อง ๒๓-๒๗	ที่อยู่ใหม่ของนักเรียนหลังจากย้ายสถานศึกษา
ช่อง ๒๘-๓๐	ชื่อและตำแหน่งผู้บริหารสถานศึกษาที่นักเรียนย้ายออก

.....



แบบ พฐ.๑๙/๒

แบบรายงานผลการรับนักเรียนที่ย้ายไปเข้าเรียน



ที่(๑).....

เขียนที่.....(๒).....

วันที่.....(๓)...เดือน.....(๔)..... พ.ศ.(๕).....

เรื่อง รายงานผลการรับนักเรียนที่ย้ายไปเข้าเรียน

เรียน ผู้อำนวยการสำนักงานเขตพื้นที่การศึกษา.....(๖).....

ด้วย (นาย/นาง/นางสาว).....(๗).....ผู้ปกครองนักเรียนซึ่งเรียน
 อยู่โรงเรียน.....(๘).....แขวง/ตำบล.....(๙).....เขต/อำเภอ/กิ่งอำเภอ.....(๑๐).....
 จังหวัด.....(๑๑).....ได้ขอย้ายนักเรียนไปเข้าเรียนที่โรงเรียน.....(๑๑).....
 แขวง/ตำบล.....(๑๒).....เขต/อำเภอ/กิ่งอำเภอ.....(๑๓).....จังหวัด.....(๑๔).....
 จำนวน...(๑๕)...ราย

๑. (ค.ช./ค.ญ.).....(๑๖).....เกิดวันที่.....(๑๗).....เดือน.....(๑๘).....พ.ศ.(๑๙)....
 เลขประจำตัวประชาชน.....(๒๐).....นักเรียนชั้น.....(๒๑).....

๒. (ค.ช./ค.ญ.).....(๑๖).....เกิดวันที่.....(๑๗).....เดือน.....(๑๘).....พ.ศ.(๑๙)....
 เลขประจำตัวประชาชน.....(๒๐).....นักเรียนชั้น.....(๒๑).....

๓. (ค.ช./ค.ญ.).....(๑๖).....เกิดวันที่.....(๑๗).....เดือน.....(๑๘).....พ.ศ.(๑๙)....
 เลขประจำตัวประชาชน.....(๒๐).....นักเรียนชั้น.....(๒๑).....

ขอเรียนว่าสถานศึกษา (๒๒) ยังไม่ได้รับนักเรียนดังกล่าวเข้าเรียน (๒๓) ได้รับนักเรียน
 ดังกล่าวเข้าเรียนแล้ว ตั้งแต่วันที่...(๒๔)...เดือน.....(๒๕)..... พ.ศ.(๒๖).....

จึงเรียนมาเพื่อโปรดทราบและดำเนินการต่อไป

ขอแสดงความนับถือ

(ลงชื่อ).....(๒๗).....

(.....(๒๘).....)

ตำแหน่ง.....(๒๙).....



คำอธิบายการกรอกแบบ พฐ.๑๙/๒

แบบ พฐ.๑๙/๒ มีไว้สำหรับให้สถานศึกษาที่นักเรียนขอย้ายเข้ารายงานผลการรับนักเรียนต่อสำนักงานเขตพื้นที่การศึกษา/องค์กรปกครองส่วนท้องถิ่น หรือหน่วยงานที่จัดการศึกษา แล้วแต่กรณี

ช่อง ๑	เลขที่หนังสือ
ช่อง ๒	ชื่อและที่ตั้งของสถานศึกษาที่นักเรียนย้ายเข้า
ช่อง ๓-๕	วัน เดือน ปีที่ออกหนังสือ
ช่อง ๖	ชื่อผู้ปกครองนักเรียนที่ขอย้าย
ช่อง ๗-๑๐	ชื่อสถานศึกษาและที่ตั้งสถานศึกษาที่นักเรียนขอย้ายออก
ช่อง ๑๑-๑๔	ชื่อสถานศึกษาและที่ตั้งสถานศึกษาที่นักเรียนขอย้ายเข้า
ช่อง ๑๕	จำนวนนักเรียนที่ขอย้าย
ช่อง ๑๖-๒๑	ชื่อ วัน เดือน ปีเกิด เลขประจำตัวประชาชน และชั้นเรียนของนักเรียนที่ขอย้าย
ช่อง ๒๒-๒๓	ความเห็นของสถานศึกษา (เลือกอย่างใดอย่างหนึ่ง)
ช่อง ๒๔-๒๖	วัน เดือน ปีที่ได้รับนักเรียนที่ขอย้าย
ช่อง ๒๗-๒๙	ชื่อและตำแหน่งผู้บริหารสถานศึกษาที่นักเรียนขอย้ายเข้า



แบบ พฐ.๑๙/๓

แบบแจ้งผลการรับนักเรียนที่ย้ายไปเข้าเรียน



ที่(๑).....

เขียนที่.....(๒).....

วันที่.....(๓).....เดือน.....(๔).....พ.ศ.(๕).....

เรื่อง แจ้งผลการรับนักเรียนที่ย้ายไปเข้าเรียน

เรียน ผู้อำนวยการโรงเรียน.....(๖).....

อ้างถึง หนังสือโรงเรียน.....(๗).....ที่.....(๘).....ลงวันที่.....(๙).....เดือน.....(๑๐).....พ.ศ.(๑๑).....

ตามหนังสือที่อ้างถึง.....(๑๒).....ได้ส่งหลักฐานการย้ายนักเรียน
ไปเข้าเรียน จำนวน.....(๑๓).....ราย๑. (ค.ช./ค.ญ.).....(๑๔).....เกิดวันที่.....(๑๕).....เดือน.....(๑๖).....พ.ศ.(๑๗)....
เลขประจำตัวประชาชน.....(๑๘).....นักเรียนชั้น.....(๑๙).....๒. (ค.ช./ค.ญ.).....(๑๔).....เกิดวันที่.....(๑๕).....เดือน.....(๑๖).....พ.ศ.(๑๗)....
เลขประจำตัวประชาชน.....(๑๘).....นักเรียนชั้น.....(๑๙).....๓. (ค.ช./ค.ญ.).....(๑๔).....เกิดวันที่.....(๑๕).....เดือน.....(๑๖).....พ.ศ.(๑๗)....
เลขประจำตัวประชาชน.....(๑๘).....นักเรียนชั้น.....(๑๙).....บัดนี้ สถานศึกษา.....(๒๐)..... (๒๑) ยังไม่ได้รับนักเรียนดังกล่าวเข้าเรียน
 (๒๒) ได้รับนักเรียนดังกล่าวเข้าเรียนแล้ว ตั้งแต่วันที่.....(๒๓).....เดือน.....(๒๔).....พ.ศ.(๒๕).....

จึงเรียนมาเพื่อทราบ

ขอแสดงความนับถือ

(ลงชื่อ).....(๒๖).....

.....(๒๗).....

ตำแหน่ง.....(๒๘).....



คำอธิบายการกรอกแบบ พฐ.๑๙/๓

แบบ พฐ.๑๙/๓ มีไว้สำหรับให้สถานศึกษาที่นักเรียนขอย้ายเข้าแจ้งผลการรับนักเรียนที่ย้ายต่อสถานศึกษาที่นักเรียนย้ายออก

ช่อง ๑	เลขที่หนังสือ
ช่อง ๒	ชื่อและที่ตั้งของสถานศึกษาที่นักเรียนย้ายเข้า
ช่อง ๓-๕	วัน เดือน ปีที่ออกหนังสือ
ช่อง ๖, ๗, ๑๒	ชื่อสถานศึกษาที่นักเรียนย้ายออก
ช่อง ๘-๑๑	เลขที่หนังสือ วัน เดือน ปีของหนังสือที่อ้างถึง
ช่อง ๑๔-๑๙	ชื่อนักเรียนที่ย้าย วัน เดือน ปีเกิด เลขประจำตัวประชาชน และชั้นเรียนที่นักเรียนกำลังเรียนอยู่
ช่อง ๒๐	ชื่อสถานศึกษาที่นักเรียนย้ายเข้า
ช่อง ๒๑-๒๒	ความเห็นของสถานศึกษาที่รับนักเรียนย้ายเข้า (เลือกอย่างใดอย่างหนึ่ง)
ช่อง ๒๓-๒๕	วัน เดือน ปีที่สถานศึกษาได้รับนักเรียนใช้เฉพาะกรณีที่ได้รับนักเรียนแล้ว
ช่อง ๒๖-๒๘	ชื่อและตำแหน่งผู้บริหารสถานศึกษา

.....



แบบ พฐ.๑๙/๔

แบบหนังสือรายงานการรับนักเรียนของสำนักงานเขตพื้นที่การศึกษา/องค์กรปกครองส่วน
ท้องถิ่น หรือหน่วยงานที่จัดการศึกษาภาคบังคับ (แล้วแต่กรณี)



ที่ ศธ...../.....

สำนักงานเขตพื้นที่การศึกษา.....

วันที่.....เดือน.....พ.ศ.....

เรื่อง รายงานผลการรับนักเรียนที่ย้ายไปเข้าเรียน

เรียน ผู้อำนวยการสำนักงานเขตพื้นที่การศึกษา.....

ตามที่ นาย/นาง/นางสาว.....ได้ขอย้ายนักเรียนซึ่งอยู่ในโรงเรียน.....
แขวง/ตำบล.....เขต/อำเภอ.....จังหวัด.....ไปเข้าเรียนที่โรงเรียน
.....แขวง/ตำบล.....เขต/อำเภอ.....จังหวัด.....ตั้งแต่วันที่
.....เดือน.....พ.ศ.....ดังนี้

๑. เด็กชาย/เด็กหญิง.....เกิดวันที่.....เดือน.....พ.ศ.....เลข
ประจำตัวประชาชน.....นักเรียนชั้น.....

๒. เด็กชาย/เด็กหญิง.....เกิดวันที่.....เดือน.....พ.ศ.....เลข
ประจำตัวประชาชน.....นักเรียนชั้น.....

ขอเรียนว่า โรงเรียน..... ยังไม่ได้รับนักเรียนดังกล่าวเข้าเรียน ได้รับนักเรียน
ดังกล่าวเข้าเรียนแล้ว ตั้งแต่วันที่.....เดือน.....พ.ศ.....

จึงเรียนมาเพื่อโปรดทราบและดำเนินการต่อไป

ขอแสดงความนับถือ

(ลงชื่อ).....

(.....)

ผู้อำนวยการสำนักงานเขตพื้นที่การศึกษา.....



แบบ พฐ.๒๐

แบบหนังสือขออนุญาตจำหน่ายนักเรียน



ที่(๑).....

เขียนที่.....(๒).....

วันที่.....(๓).....เดือน.....(๔).....พ.ศ.(๕).....

เรื่อง ขออนุญาตจำหน่ายนักเรียน

เรียน ผู้อำนวยการสำนักงานเขตพื้นที่การศึกษา.....(๖).....

สิ่งที่ส่งมาด้วย ๑. บัญชีรายชื่อนักเรียนที่ขออนุญาตจำหน่ายนักเรียน จำนวน.....(๗).....ชุด
 ๒.(๘)..... จำนวน.....(๗).....ชุด

ด้วย.....(๙).....มีความประสงค์ขออนุญาตจำหน่ายนักเรียนออกจากทะเบียนนักเรียนนักเรียนด้วยสาเหตุต่างๆ ดังนี้

- | | |
|------------------------------------|-----------------------|
| ๑. นักเรียนขอย้ายสถานศึกษา | จำนวน.....(๑๐).....คน |
| ๒. นักเรียนถึงแก่กรรม | จำนวน.....(๑๑).....คน |
| ๓. นักเรียนไม่มีตัวตนอยู่ในพื้นที่ | จำนวน.....(๑๒).....คน |

รายละเอียดตามบัญชีรายชื่อที่ส่งมาพร้อมหนังสือนี้

จึงเรียนมาเพื่อโปรดพิจารณาอนุญาต

ขอแสดงความนับถือ

(ลงชื่อ).....(๑๓).....

.....(๑๔).....

ตำแหน่ง.....(๑๕).....



คำอธิบายการกรอกแบบ พฐ.๒๐

แบบ พฐ.๒๐ มีไว้สำหรับให้สถานศึกษาขออนุญาตจำหน่ายนักเรียนออกจากทะเบียนนักเรียนต่อสำนักงานเขตพื้นที่การศึกษา องค์กรปกครองส่วนท้องถิ่น หรือหน่วยงานที่จัดการศึกษาภาคบังคับ แล้วแต่กรณี เมื่อนักเรียนขอย้ายโรงเรียน และ/หรือถึงแก่กรรม และ/หรือไม่มีตัวตนอยู่ในพื้นที่

ช่อง ๑	เลขที่หนังสือ
ช่อง ๒	ชื่อและที่ตั้งของโรงเรียน
ช่อง ๓-๕	วัน เดือน ปีที่ออกหนังสือ
ช่อง ๖	ผู้อำนวยการสำนักงานเขตพื้นที่การศึกษา องค์กรปกครองส่วนท้องถิ่น หรือหน่วยงานที่จัดการศึกษาภาคบังคับ แล้วแต่กรณี
ช่อง ๗	จำนวนชุดของเอกสาร
ช่อง ๘	ระบุเอกสารหลักฐานที่ขออนุญาตจำหน่ายนักเรียน เช่น สำเนาใบมรณบัตร หนังสือรับรองการไม่มีตัวตนอยู่ในพื้นที่
ช่อง ๙	ชื่อสถานศึกษา
ช่อง ๑๐	จำนวนนักเรียนที่ขออนุญาตจำหน่ายแต่ละกรณี
ช่อง ๑๑-๑๒	ชื่อและตำแหน่งผู้บริหารสถานศึกษา



แบบ พฐ.๒๐/๓

แบบหนังสือรายงานการจำหน่ายนักเรียน



ที่(๑).....

เขียนที่.....(๒).....

วันที่.....(๓).....เดือน.....(๔).....พ.ศ.(๕).....

เรื่อง รายงานการจำหน่ายนักเรียน

เรียน(๖).....

สิ่งที่ส่งมาด้วย บัญชีรายชื่อนักเรียนที่จำหน่ายนักเรียน จำนวน.....(๗).....ชุด

ด้วย โรงเรียน.....(๘).....ได้จำหน่ายนักเรียนออกจากทะเบียนนักเรียน

รวม.....(๙).....ราย แยกแต่ละสาเหตุ ดังนี้

- | | |
|---------------------------------|------------------------|
| ๑. อายุพ้นเกณฑ์การศึกษา | จำนวน.....(๑๐).....ราย |
| ๒. เรียนจบชั้นประถมศึกษาปีที่ ๖ | จำนวน.....(๑๐).....ราย |
| ๓. เรียนจบชั้นมัธยมศึกษาปีที่ ๓ | จำนวน.....(๑๐).....ราย |

รายละเอียดตามบัญชีรายชื่อนักเรียนที่จำหน่ายที่ส่งมาพร้อมหนังสือนี้

จึงเรียนมาเพื่อโปรดทราบ

ขอแสดงความนับถือ

(ลงชื่อ).....(๑๑).....

(.....(๑๒).....)

ตำแหน่ง.....(๑๓).....



คำอธิบายการกรอกแบบ พฐ.๒๐/๓

แบบ พฐ.๒๐/๓ มีไว้สำหรับให้สถานศึกษารายงานการจำหน่ายนักเรียนออกทะเบียนนักเรียนให้สำนักงานเขตพื้นที่การศึกษาได้ทราบ

ช่อง ๑	เลขที่หนังสือ
ช่อง ๒	ชื่อและที่ตั้งของสถานศึกษา
ช่อง ๓-๕	วัน เดือน ปีที่ออกหนังสือ
ช่อง ๖	ผู้อำนวยการสำนักงานเขตพื้นที่การศึกษา
ช่อง ๗	จำนวนบัญชีรายชื่อนักเรียนที่จำหน่าย
ช่อง ๘	ชื่อสถานศึกษาที่ขอจำหน่ายนักเรียน
ช่อง ๙	จำนวนนักเรียนจำหน่ายทั้งหมด
ช่อง ๑๐	จำนวนนักเรียนที่จำหน่ายแยกแต่ละสาเหตุ
ช่อง ๑๑-๑๓	ชื่อและตำแหน่งผู้บริหารสถานศึกษา

.....



คำอธิบายการกรอกแบบ พฐ.๒๐/๔

ช่อง ๑-๔	ชื่อและที่ตั้งของสถานศึกษา
ช่อง ๕	ลำดับที่
ช่อง ๖-๘	ชื่อ-สกุล วัน เดือน ปีเกิด และเลขประจำตัวประชาชนของนักเรียน ที่จำหน่ายออกจากทะเบียนนักเรียน
ช่อง ๙	ชั้นที่นักเรียนกำลังเรียนอยู่ กรณีนักเรียนเรียนชั้นประถมศึกษาปีที่ ๖ ในโรงเรียนที่ไม่เปิดสอนระดับมัธยมศึกษา ให้ขีด (-) ในช่อง ๙
ช่อง ๑๐	เหตุที่จำหน่ายนักเรียนที่มีชื่อ-สกุล ตามช่อง ๖ ซึ่งได้แก่ - มีอายุพ้นเกณฑ์การศึกษาภาคบังคับ - เรียนจบชั้นประถมศึกษาปีที่ ๖ ในโรงเรียนที่ไม่เปิดสอนระดับ ชั้นมัธยมศึกษา
ช่อง ๑๑	ชื่อ-ที่ตั้งของสถานศึกษาที่เข้าศึกษาต่อระดับชั้นมัธยมศึกษาปีที่ ๑ กรณีเรียนจบ ชั้นประถมศึกษาปีที่ ๖ สำหรับกรณีอายุพ้นเกณฑ์การศึกษาภาคบังคับ และ เรียนจบชั้นมัธยมศึกษาปีที่ ๓ ให้ขีด (-) ในช่อง ๑๑
ช่อง ๑๒-๑๔	ชื่อและตำแหน่งผู้บริหารสถานศึกษา

.....

ส่วนกรณีอื่นๆ ซึ่งได้แก่ นักเรียนหยุดเรียนติดต่อกันเป็นเวลานาน และไม่มีตัวตนอยู่ในพื้นที่, นักเรียนถึงแก่กรรม, นักเรียนย้ายสถานศึกษา และได้ไปเข้าเรียนในสถานศึกษาที่ขอย้ายไปแล้วนั้น สถานศึกษาไม่ต้องรายงาน เพราะสำนักงานเขตพื้นที่การศึกษา หรือองค์กรปกครองส่วนท้องถิ่น เป็นผู้พิจารณาอนุญาตให้จำหน่าย



แบบ พฐ.๒๑

แบบหนังสือสอบถามการรับนักเรียนระหว่างสำนักงานเขตพื้นที่การศึกษา
องค์กรปกครองส่วนท้องถิ่น หรือหน่วยงานที่จัดการศึกษาภาคบังคับ (แล้วแต่กรณี)



ที่ ศธ...../.....

สำนักงานเขตพื้นที่การศึกษา.....

วันที่.....เดือน.....พ.ศ.....

เรื่อง สอบถามการรับนักเรียนที่ขอย้ายมาเข้าเรียน

เรียน ผู้อำนวยการสำนักงานเขตพื้นที่การศึกษา หรือ อปท. ที่นักเรียนขอย้ายเข้า

ด้วย (นาย/นาง/นางสาว).....ผู้ปกครองของเด็กชาย/เด็กหญิง.....

เกิดวันที่.....เดือน.....พ.ศ.....เลขประจำตัวประชาชน.....

กำลังเรียนอยู่ในชั้น.....โรงเรียน.....แขวง/ตำบล.....เขต/อำเภอ/กิ่งอำเภอ

.....จังหวัด.....ได้ขอย้ายนักเรียนดังกล่าวมาเข้าเรียนที่โรงเรียนสังกัด.....

โดยจะพักอาศัยอยู่บ้านเลขที่.....ซอย/หมู่ที่.....ถนน.....แขวง/ตำบล

.....เขต/อำเภอ/กิ่งอำเภอ.....จังหวัด.....ตั้งแต่วันที่.....เดือน.....พ.ศ.....

บัดนี้ ระยะเวลาว่างเลยมานานแล้ว ยังไม่ได้รับรายงานดังกล่าวแต่อย่างใด จึงขอความร่วมมือ
โรงเรียน.....ตรวจสอบ ผลเป็นประการใดกรุณาแจ้งให้สำนักงานเขตพื้นที่การศึกษา หรือ
องค์กรส่วนท้องถิ่น (แล้วแต่กรณี) ทราบด้วย

จึงเรียนมาเพื่อโปรดทราบและดำเนินการต่อไป

ขอแสดงความนับถือ

(ลงชื่อ).....

(.....)

ผู้อำนวยการสำนักงานเขตพื้นที่การศึกษา.....



แบบ พฐ.๒๒

แบบหนังสือสอบถามการรับนักเรียนของสถานศึกษา



ที่ ศธ...../.....

สำนักงานเขตพื้นที่การศึกษา.....

วันที่.....เดือน.....พ.ศ.....

เรื่อง สอบถามการรับนักเรียนที่ย้ายไปเข้าเรียน

เรียน ผู้อำนวยการโรงเรียน.....

ด้วย (นาย/นาง/นางสาว).....ผู้ปกครองของเด็กชาย/เด็กหญิง.....

เกิดวันที่.....เดือน.....พ.ศ.....เลขประจำตัวประชาชน.....

กำลังเรียนอยู่ในชั้น.....โรงเรียน.....แขวง/ตำบล.....เขต/อำเภอ/กิ่งอำเภอ
.....จังหวัด..... ได้ขอย้ายนักเรียนดังกล่าว มาเข้าเรียนที่โรงเรียนแห่งนี้ โดยจะพักอาศัยอยู่บ้านเลขที่.....ซอย/หมู่ที่.....ถนน.....แขวง/ตำบล.....เขต/
อำเภอ/กิ่งอำเภอ.....จังหวัด.....ตั้งแต่วันที่.....เดือน.....พ.ศ.....บัดนี้ ระยะเวลาล่วงเลยมานานแล้ว ยังไม่ได้รับรายงานดังกล่าวแต่อย่างใด จึงขอความร่วมมือ
โรงเรียน.....ตรวจสอบ ผลเป็นประการใดกรุณาแจ้งให้สำนักงานเขตพื้นที่การศึกษา หรือ
องค์กรส่วนท้องถิ่น (แล้วแต่กรณี) ทราบด้วย

จึงเรียนมาเพื่อทราบและดำเนินการ

ขอแสดงความนับถือ

(ลงชื่อ).....

(.....)

ผู้อำนวยการสำนักงานเขตพื้นที่การศึกษา.....



แบบ พฐ.๒๓

แบบรับรองการไม่มีตัวตน

เขียนที่.....(๑).....

.....

วันที่.....(๒).....เดือน.....(๓).....พ.ศ.(๔).....

ด้วย ข้าพเจ้า (นาย/นาง/นางสาว).....(๕).....อยู่บ้านเลขที่.....(๖).....
 หมู่ที่.....(๗).....แขวง/ตำบล.....(๘).....เขต/อำเภอ/กิ่งอำเภอ.....(๙).....จังหวัด.....(๑๐).....
 ขอรับรองว่า เด็กชาย/เด็กหญิง.....(๑๑).....เกิดวันที่.....(๑๒).....เดือน.....(๑๓).....พ.ศ.(๑๔).....
 เลขประจำตัวประชาชน.....(๑๕).....เป็นบุตร/อยู่ในความปกครองของ.....(๑๖).....
 อาศัยอยู่บ้านเลขที่.....(๑๗).....หมู่ที่.....(๑๘).....แขวง/ตำบล.....(๑๙).....
 เขต/อำเภอ/กิ่งอำเภอ.....(๒๐).....จังหวัด.....(๒๑).....ซึ่งปัจจุบันไม่มีตัวตนผู้ปกครองและ
 นักเรียนอยู่ในท้องที่ เนื่องจากได้อพยพไปอยู่ที่อื่น โดยไม่ได้แจ้งการย้ายออกจากทะเบียนบ้าน (ทร.๑๔)

(ลงชื่อ).....(๒๒).....

.....(๒๓).....

ตำแหน่ง.....(๒๔).....



คำอธิบายการกรอกแบบ พฐ.๒๓

ช่อง ๑	สถานศึกษาที่ออกหนังสือ
ช่อง ๒-๔	วัน เดือน ปีที่เขียนคำร้อง
ช่อง ๕	ชื่อผู้รับรอง
ช่อง ๖-๑๐	ที่อยู่ผู้รับรอง
ช่อง ๑๑-๑๕	ชื่อ วัน เดือน ปีเกิด และเลขประจำตัวประชาชนของนักเรียนที่ ไม่มีตัวตนอยู่ในพื้นที่
ช่อง ๑๖	ชื่อผู้ปกครองเด็กที่ไม่มีตัวตน
ช่อง ๑๗-๒๑	ที่อยู่ของนักเรียนตามทะเบียนบ้าน (ทร.๑๔)
ช่อง ๒๒-๒๔	ชื่อและตำแหน่งของผู้รับรอง ซึ่งได้แก่ ผู้ใหญ่บ้าน กำนัน หรือเจ้าพนักงาน ปกครองอื่นๆ

.....